

POSTANOWIENIE NR 45/2022
PRZEWODNICZĄCEGO RADY GMINY LELÓW

z dnia 18 maja 2022 r.

w sprawie zwołania XLVI zwyczajnej sesji Rady Gminy Lelów

Na podstawie art. 20 ust. 1 ustawy z dnia 8 marca 1990 r. o samorządzie gminnym (t.j. Dz.U. z 2022 r. poz. 559 z późn. zm.) postanawiam:

§ 1. Zwołać na dzień **26 maja 2022 r.** o godzinie 10:00 w sali konferencyjnej Urzędu Gminy Lelów XLVI zwyczajną sesję Rady Gminy Lelów.

§ 2. Proponowany porządek obrad:

1. Otwarcie sesji i stwierdzenie quorum.
2. Przyjęcie porządku obrad.
3. Przyjęcie protokołu z XLIV zwyczajnej sesji Rady Gminy Lelów.
4. Przyjęcie protokołu z XLV nadzwyczajnej sesji Rady Gminy Lelów.
5. Sprawozdanie Wójta z prac w okresie międzysesyjnym.
6. Interpelacje i zapytania radnych.
7. Sprawozdanie Kierownika SP ZOZ GOZ w Lelowie z realizacji zadań z zakresu ochrony zdrowia na terenie gminy Lelów w roku 2021.
8. Sprawozdanie z realizacji Roczego Programu Współpracy Gminy Lelów z organizacjami pozarządowymi oraz podmiotami, o których mowa w art. 3 ustawy z dnia 24 kwietnia 2003 roku o działalności pożytku publicznego.
9. Ocena zasobów pomocy społecznej.
10. Sprawozdanie Dyrektora Gminnego Ośrodka Kultury w Lelowie z realizacji zadań z zakresu kultury w roku 2021
11. Rozpatrzenie projektów uchwał lub zajęcie stanowiska w sprawie:
 - 1) Druk nr 309/2022 w sprawie zmiany Wieloletniej Prognozy Finansowej Gminy Lelów na lata 2022-2030;
 - 2) Druk nr 310/2022 w sprawie zmian w budżecie gminy na 2022 r.;
 - 3) Druk nr 311/2022 w sprawie określenia zakresu udzielenia pomocy obywatelom Ukrainy w związku z konfliktem zbrojnym na terytorium tego państwa;
 - 4) Druk nr 312/2022 w sprawie w sprawie oceny sytuacji ekonomiczno-finansowej Samodzielnego Publicznego Zakładu Opieki Zdrowotnej Gminnego Ośrodka Zdrowia w Lelowie;
 - 5) Druk nr 313/2022 w sprawie przyjęcia Strategii Rozwoju Gminy Lelów na lata 2022-2027;
 - 6) Druk nr 314/2022 w sprawie rozpatrzenia ponownej skargi na działalność Wójta Gminy;
 - 7) Druk nr 315/2022 w sprawie wyrażenia zgody na sprzedaż nieruchomości w miejscowości Lelów;
 - 8) Druk nr 316/2022 w sprawie wyrażenia zgody na sprzedaż nieruchomości w miejscowości Turzyn;
 - 9) Druk nr 317/2022 w sprawie przyjęcia Gminnego Programu Profilaktyki i Rozwiązywania Problemów Alkoholowych oraz Przeciwdziałania Narkomanii na lata 2022-2025;
 - 10) Druk nr 318/2022 w sprawie udzielenia pomocy finansowej w postaci dotacji celowej dla miasta Częstochowa na dofinansowanie działalności Ośrodka Pomocy Osobom z Problemami Alkoholowymi w Częstochowie;
 - 11) Druk nr 319/2022 w sprawie zaliczenia drogi do kategorii dróg gminnych.

12. Wolne wnioski.
 13. Sprawy różne.
 14. Udzielenie głosu lub przyjęcie pisemnego wystąpienia osoby niebędącej radnym.
 15. Odpowiedzi na zapytania, interpelacje i wnioski zgłoszone na aktualnej i poprzednich sesjach.
 16. Zamknięcie obrad XLVI zwyczajnej sesji Rady Gminy Lelów.
- § 3. Ustalić listę osób zaproszonych.
- § 4. Za realizację niniejszego postanowienia czyni się odpowiedzialnym Wójta Gminy Lelów.

Przewodniczący Rady Gminy
Lelów

Władysław Jaworski

**UCHWAŁA NR/2022
RADY GMINY LEŁÓW
z dnia 26 maja 2022 roku**

w sprawie zmiany Wieloletniej Prognozy Finansowej Gminy Lełów na lata 2022-2030

Na podstawie art. 232 w związku z art. 229 ustawy z dnia 27 sierpnia 2009 r. o finansach publicznych (j.t. Dz.U. z 2021 r. poz. 305 ze zm.) zgodnie z Rozporządzeniem Ministra Finansów z dnia 10 sierpnia 2020 r. zmieniające rozporządzenie w sprawie wieloletniej prognozy finansowej jednostki samorządu terytorialnego (Dz.U. z 2020 poz. 1381), uchwala się, co następuje:

§ 1. Zmienia się Wieloletnią Prognozę Finansową Gminy Lełów na lata 2022-2030, zgodnie z załącznikiem nr 1 do niniejszej uchwały.

§ 2. Zmienia się zapisy limitów zobowiązań oraz limitów wydatków na przedsięwzięcia wieloletnie, zgodnie z załącznikiem nr 2 do niniejszej uchwały.

§ 3. Objasnienia dotyczące zmiany wartości ujętych w wieloletniej prognozie finansowej zawarte zostały w załączniku nr 3 do niniejszej uchwały.

§ 4. Wykonanie uchwały powierza się Wójtowi Gminy Lełów.

§ 5. Uchwała wchodzi w życie z dniem podjęcia.

Przewodniczący Rady Gminy Lełów

Władysław Jaworski

Wieloletnia prognoza finansowa ¹⁾

Ustalona na lata 2022–2025 relacja z art. 243 (poz. 8.3, 8.3.1, 8.4 i 8.4.1) została obliczona według średniej 7-letniej

załącznik nr 1 do
uchwały nr Uchwała Nr /2022 Rady Gminy Lelów z dnia 26 maja 2022 r.
z dnia 2022-05-26

| Wyszczególnienie | Dochody ogółem ^x | z tego: | | | | | | | | | | |
|------------------|-----------------------------|------------------------------|---|---|---------------------|---|---|--------------|----------------------------|--------------------------------|-----------------------------------|--|
| | | Dochody bieżące ^x | z tego: | | | | | | | Dochody majątkowe ^x | w tym: | |
| | | | dochody z tytułu udziału we wpływach z podatku dochodowego od osób fizycznych | dochody z tytułu udziału we wpływach z podatku dochodowego od osób prawnych | z subwencji ogólnej | z tytułu dotacji i środków przeznaczonych na cele bieżące ^{x 3)} | pozostałe dochody bieżące ⁴⁾ | w tym: | z podatku od nieruchomości | | ze sprzedaży majątku ^x | z tytułu dotacji oraz środków przeznaczonych na inwestycje |
| Lp | 1 | 1.1 | 1.1.1 | 1.1.2 | 1.1.3 | 1.1.4 | 1.1.5 | 1.1.5.1 | 1.2 | 1.2.1 | 1.2.2 | |
| 2022 | 30 098 988,45 | 23 097 591,61 | 2 479 144,00 | 6 818,00 | 8 375 717,00 | 6 240 037,41 | 5 995 875,20 | 1 233 000,00 | 7 001 396,84 | 1 130 800,00 | 5 870 596,94 | |
| 2023 | 31 199 480,00 | 23 849 480,00 | 2 627 893,00 | 7 227,00 | 8 899 590,00 | 5 412 873,00 | 6 901 897,00 | 1 257 660,00 | 7 350 000,00 | 300 000,00 | 7 050 000,00 | |
| 2024 | 25 424 858,00 | 25 424 858,00 | 2 824 985,00 | 7 770,00 | 9 567 060,00 | 5 818 838,00 | 7 206 205,00 | 1 282 813,00 | 0,00 | 0,00 | 0,00 | |
| 2025 | 26 786 346,00 | 25 424 858,00 | 2 824 985,00 | 7 770,00 | 9 567 060,00 | 5 818 838,00 | 7 206 205,00 | 1 282 813,00 | 1 361 488,00 | 0,00 | 1 361 488,00 | |
| 2026 | 25 424 858,00 | 25 424 858,00 | 2 824 985,00 | 7 770,00 | 9 567 060,00 | 5 818 838,00 | 7 189 015,00 | 1 282 813,00 | 0,00 | 0,00 | 0,00 | |
| 2027 | 25 424 858,00 | 25 424 858,00 | 2 824 985,00 | 7 770,00 | 9 567 060,00 | 5 818 838,00 | 7 189 015,00 | 1 282 813,00 | 0,00 | 0,00 | 0,00 | |
| 2028 | 25 424 858,00 | 25 424 858,00 | 2 824 985,00 | 7 770,00 | 9 567 060,00 | 5 818 838,00 | 7 189 015,00 | 1 282 813,00 | 0,00 | 0,00 | 0,00 | |
| 2029 | 25 424 858,00 | 25 424 858,00 | 2 824 985,00 | 7 770,00 | 9 567 060,00 | 5 818 838,00 | 7 189 015,00 | 1 282 813,00 | 0,00 | 0,00 | 0,00 | |
| 2030 | 25 424 858,00 | 25 424 858,00 | 2 824 985,00 | 7 770,00 | 9 567 060,00 | 5 818 838,00 | 7 189 015,00 | 1 282 813,00 | 0,00 | 0,00 | 0,00 | |

¹⁾ Wzór może być stosowany także w układzie pionowym, w którym poszczególne pozycje są przedstawione w kolumnach, a lata w wierszach.

²⁾ Zgodnie z art. 227 ustawy z dnia 27 sierpnia 2009 r. o finansach publicznych (Dz. U. z 2019 r. poz. 869, z późn. zm.), zwanej dalej „ustawą”, wieloletnia prognoza finansowa obejmuje okres roku budżetowego oraz co najmniej trzech kolejnych lat. W sytuacji dłuższego okresu prognozowania finansowego wzór stosuje się dla lat wykraczających poza minimalny (4-letni) okres prognozy, wynikający z art. 227 ustawy.

³⁾ W pozycji wykazuje się dochody o charakterze celowym, które jednostka otrzymuje od podmiotów zewnętrznych. W szczególności pozycja obejmuje dotacje celowe z budżetu państwa na zadania bieżące oraz dotacje i środki na finansowanie wydatków bieżących na realizację zadań finansowanych z udziałem środków, o których mowa w art. 5 ust. 1 pkt 2 i 3 ustawy. W pozycji nie wykazuje się natomiast dochodów związanych ze szczególnymi zasadami wykonywania budżetu jednostki wynikającymi z odrębnych ustaw, o których mowa w art. 237 ust. 1 ustawy.

⁴⁾ W pozycji wykazuje się pozostałe dochody bieżące w szczególności kwoty podatków i opłat lokalnych.

| Wyszczególnienie | Wydatki ogółem ^x | z tego: | | | | | | | | | | |
|------------------|-----------------------------|------------------------------|--|--|--|---------------------------------------|---|--|--|--------------------------------|---|--|
| | | Wydatki bieżące ^x | w tym: | | | | | | | Wydatki majątkowe ^x | w tym: | |
| | | | na wynagrodzenia i składki od nich naliczane | z tytułu poręczeń i gwarancji ^x | w tym: | wydatki na obsługę długu ^x | w tym: | | | | Inwestycje i zakupy inwestycyjne, o których mowa w art. 236 ust. 4 pkt 1 ustawy | wydatki o charakterze dotacyjnym na inwestycje i zakupy inwestycyjne |
| | | | | | gwarancje i poręczenia podlegające wyłączeniu z limitu spłaty zobowiązań, o którym mowa w art. 243 ustawy ^x | | odsetki i dyskonto podlegające wyłączeniu z limitu spłaty zobowiązań, o którym mowa w art. 243 ustawy, w terminie nie dłuższym niż 90 dni po zakończeniu programu, projektu lub zadania i otrzymaniu refundacji z tych środków (bez odsetek i dyskonta od zobowiązań na wkład krajowy) ^x | odsetki i dyskonto podlegające wyłączeniu z limitu spłaty zobowiązań, o którym mowa w art. 243 ustawy, z tytułu zobowiązań zaciągniętych na wkład krajowy ^x | pozostałe odsetki i dyskonto podlegające wyłączeniu z limitu spłaty zobowiązań, o którym mowa w art. 243 ustawy ^x | | | |
| 2.1 | 2.1.1 | 2.1.2 | 2.1.2.1 | 2.1.3 | 2.1.3.1 | 2.1.3.2 | 2.1.3.3 | 2.2 | 2.2.1 | 2.2.1.1 | | |
| Lp | 2 | 2.1 | 2.1.1 | 2.1.2 | 2.1.2.1 | 2.1.3 | 2.1.3.1 | 2.1.3.2 | 2.1.3.3 | 2.2 | 2.2.1 | 2.2.1.1 |
| 2022 | 33 952 125,88 | 24 127 633,56 | 8 883 133,81 | 0,00 | 0,00 | 345 000,00 | 0,00 | 0,00 | 0,00 | 9 824 492,32 | 9 824 492,32 | 0,00 |
| 2023 | 29 944 201,00 | 22 695 751,00 | 8 757 008,00 | 0,00 | 0,00 | 230 000,00 | 0,00 | 0,00 | 0,00 | 7 248 450,00 | 7 248 450,00 | 0,00 |
| 2024 | 24 205 890,00 | 22 809 230,00 | 8 800 792,00 | 0,00 | 0,00 | 200 000,00 | 0,00 | 0,00 | 0,00 | 1 396 660,00 | 1 396 660,00 | 0,00 |
| 2025 | 25 474 638,64 | 22 923 376,00 | 8 844 797,00 | 0,00 | 0,00 | 200 000,00 | 0,00 | 0,00 | 0,00 | 2 551 262,64 | 2 551 262,64 | 0,00 |
| 2026 | 23 710 174,00 | 23 037 892,00 | 8 889 021,00 | 0,00 | 0,00 | 190 000,00 | 0,00 | 0,00 | 0,00 | 672 282,00 | 672 282,00 | 0,00 |
| 2027 | 23 794 964,00 | 23 153 082,00 | 8 933 465,00 | 0,00 | 0,00 | 133 000,00 | 0,00 | 0,00 | 0,00 | 641 882,00 | 641 882,00 | 0,00 |
| 2028 | 23 857 960,00 | 23 268 848,00 | 8 978 133,00 | 0,00 | 0,00 | 80 000,00 | 0,00 | 0,00 | 0,00 | 589 112,00 | 589 112,00 | 0,00 |
| 2029 | 23 956 192,00 | 23 385 192,00 | 9 023 023,00 | 0,00 | 0,00 | 60 000,00 | 0,00 | 0,00 | 0,00 | 571 000,00 | 571 000,00 | 0,00 |
| 2030 | 24 635 944,06 | 23 502 118,00 | 9 068 138,00 | 0,00 | 0,00 | 40 000,00 | 0,00 | 0,00 | 0,00 | 1 133 826,06 | 1 133 826,06 | 0,00 |

| Wyszczególnienie | Wynik budżetu ^x | w tym: | Przychody budżetu ^x | z tego: | | | | | |
|------------------|----------------------------|---|--------------------------------|---|---|--|--|---|---|
| | | Kwota prognozowanej nadwyżki budżetu przeznaczana na spłatę kredytów, pożyczek i wykup papierów wartościowych ⁵⁾ | | Kredyty, pożyczki, emisja papierów wartościowych ^x | w tym: | Nadwyżka budżetowa z lat ubiegłych ^{x 6)} | Wolne środki, o których mowa w art. 217 ust. 2 pkt 6 ustawy ^x | w tym: | |
| | | | | | na pokrycie deficytu budżetu ^x | | | na pokrycie deficytu budżetu ^x | na pokrycie deficytu budżetu ^x |
| Lp | 3 | 3.1 | 4 | 4.1 | 4.1.1 | 4.2 | 4.2.1 | 4.3 | 4.3.1 |
| 2022 | -3 853 137,43 | 0,00 | 7 117 139,81 | 2 967 436,49 | 1 753 049,11 | 705 693,23 | 705 693,23 | 3 444 010,09 | 1 394 395,09 |
| 2023 | 1 255 279,00 | 1 255 279,00 | 0,00 | 0,00 | 0,00 | 0,00 | 0,00 | 0,00 | 0,00 |
| 2024 | 1 218 968,00 | 1 218 968,00 | 0,00 | 0,00 | 0,00 | 0,00 | 0,00 | 0,00 | 0,00 |
| 2025 | 1 311 707,36 | 1 311 707,36 | 0,00 | 0,00 | 0,00 | 0,00 | 0,00 | 0,00 | 0,00 |
| 2026 | 1 714 684,00 | 1 714 684,00 | 0,00 | 0,00 | 0,00 | 0,00 | 0,00 | 0,00 | 0,00 |
| 2027 | 1 629 894,00 | 1 629 894,00 | 0,00 | 0,00 | 0,00 | 0,00 | 0,00 | 0,00 | 0,00 |
| 2028 | 1 566 898,00 | 1 566 898,00 | 0,00 | 0,00 | 0,00 | 0,00 | 0,00 | 0,00 | 0,00 |
| 2029 | 1 468 666,00 | 1 468 666,00 | 0,00 | 0,00 | 0,00 | 0,00 | 0,00 | 0,00 | 0,00 |
| 2030 | 788 913,94 | 788 913,94 | 0,00 | 0,00 | 0,00 | 0,00 | 0,00 | 0,00 | 0,00 |

⁵⁾ Inne przeznaczenie nadwyżki budżetowej wymaga określenia w objaśnieniach do wieloletniej prognozy finansowej.

⁶⁾ W pozycji należy ująć środki pieniężne znajdujące się na rachunku budżetu pochodzące z nadwyżek poprzednich budżetów, łącznie z niewykorzystanymi środkami, o których mowa w art. 217 ust. 2 pkt 6 ustawy.

| Wyszczególnienie | z tego: | | | | Rozchody budżetu ^x | z tego: | | | |
|------------------|---|---|--|---|-------------------------------|--|--|--|---|
| | Spłaty udzielonych pożyczek w latach ubiegłych ^x | w tym: | Inne przychody niezwiązane z zaciągnięciem długu ^{x 7)} | w tym: | | Spłaty rat kapitałowych kredytów i pożyczek oraz wykup papierów wartościowych ^x | z tego: | | |
| | | na pokrycie deficytu budżetu ^x | | na pokrycie deficytu budżetu ^x | | | łączna kwota przypadających na dany rok kwot ustawowych wyłączeń z limitu spłaty zobowiązań ^x | w tym: | |
| | | | | | | | | kwota przypadających na dany rok kwot wyłączeń określonych w art. 243 ust. 3 ustawy ^x | kwota przypadających na dany rok kwot wyłączeń określonych w art. 243 ust. 3a ustawy ^x |
| Lp | 4.4 | 4.4.1 | 4.5 | 4.5.1 | 5 | 5.1 | 5.1.1 | 5.1.1.1 | 5.1.1.2 |
| 2022 | 0,00 | 0,00 | 0,00 | 0,00 | 3 264 002,38 | 1 214 387,38 | 0,00 | 0,00 | 0,00 |
| 2023 | 0,00 | 0,00 | 0,00 | 0,00 | 1 255 279,00 | 1 255 279,00 | 0,00 | 0,00 | 0,00 |
| 2024 | 0,00 | 0,00 | 0,00 | 0,00 | 1 218 968,00 | 1 218 968,00 | 0,00 | 0,00 | 0,00 |
| 2025 | 0,00 | 0,00 | 0,00 | 0,00 | 1 311 707,36 | 1 311 707,36 | 0,00 | 0,00 | 0,00 |
| 2026 | 0,00 | 0,00 | 0,00 | 0,00 | 1 714 684,00 | 1 714 684,00 | 0,00 | 0,00 | 0,00 |
| 2027 | 0,00 | 0,00 | 0,00 | 0,00 | 1 629 894,00 | 1 629 894,00 | 0,00 | 0,00 | 0,00 |
| 2028 | 0,00 | 0,00 | 0,00 | 0,00 | 1 566 898,00 | 1 566 898,00 | 0,00 | 0,00 | 0,00 |
| 2029 | 0,00 | 0,00 | 0,00 | 0,00 | 1 468 666,00 | 1 468 666,00 | 0,00 | 0,00 | 0,00 |
| 2030 | 0,00 | 0,00 | 0,00 | 0,00 | 788 913,94 | 788 913,94 | 0,00 | 0,00 | 0,00 |

⁷⁾ W pozycji należy ująć w szczególności przychody pochodzące z prywatyzacji majątku jednostki samorządu terytorialnego.

| Wyszczególnienie | Rozchody budżetu, z tego: | | | | | | Kwota długu ^x | w tym: kwota długu, którego planowana spłata dokona się z wydatków ^x | Relacja zrównoważenia wydatków bieżących, o której mowa w art. 242 ustawy | | |
|------------------------------|--|---|-----------------|-----------|---|--------------|--------------------------|--|---|---|---|
| | łączna kwota przypadających na dany rok kwot ustawowych wyłączeń z limitu spłaty zobowiązań, z tego: | | | | | | | | Inne rozchody niezwiązane ze spłatą długu ^x | Różnica między dochodami bieżącymi a wydatkami bieżącymi ^x | Różnica między dochodami bieżącymi, skorygowanymi o środki ⁸⁾ a wydatkami bieżącymi ^x |
| | kwota wyłączeń z tytułu wcześniejszej spłaty zobowiązań, określonych w art. 243 ust. 3b ustawy | z tego: | | | kwota przypadających na dany rok kwot pozostałych ustawowych wyłączeń z limitu spłaty zobowiązań ^x | | | | | | |
| środkami nowego zobowiązania | | wolnymi środkami, o których mowa w art. 217 ust. 2 pkt 6 ustawy | innymi środkami | | | | | | | | |
| Lp | 5.1.1.3 | 5.1.1.3.1 | 5.1.1.3.2 | 5.1.1.3.3 | 5.1.1.4 | 5.2 | 6 | 6.1 | 7.1 | 7.2 | |
| 2022 | 0,00 | 0,00 | 0,00 | 0,00 | 0,00 | 2 049 615,00 | 10 955 010,30 | 0,00 | -1 030 041,95 | 3 119 661,37 | |
| 2023 | x | x | x | x | 0,00 | 0,00 | 9 699 731,30 | 0,00 | 1 153 729,00 | 1 153 729,00 | |
| 2024 | x | x | x | x | 0,00 | 0,00 | 8 480 763,30 | 0,00 | 2 615 628,00 | 2 615 628,00 | |
| 2025 | x | x | x | x | 0,00 | 0,00 | 7 169 055,94 | 0,00 | 2 501 482,00 | 2 501 482,00 | |
| 2026 | x | x | x | x | 0,00 | 0,00 | 5 454 371,94 | 0,00 | 2 386 966,00 | 2 386 966,00 | |
| 2027 | x | x | x | x | 0,00 | 0,00 | 3 824 477,94 | 0,00 | 2 271 776,00 | 2 271 776,00 | |
| 2028 | x | x | x | x | 0,00 | 0,00 | 2 257 579,94 | 0,00 | 2 156 010,00 | 2 156 010,00 | |
| 2029 | x | x | x | x | 0,00 | 0,00 | 788 913,94 | 0,00 | 2 039 666,00 | 2 039 666,00 | |
| 2030 | x | x | x | x | 0,00 | 0,00 | 0,00 | 0,00 | 1 922 740,00 | 1 922 740,00 | |

⁸⁾ Skorygowanie o środki dotyczy określonego w art. 242 ustawy powiększenia o odpowiednie dla roku prognozy przychody wskazane w art. 217 ust. 2 ustawy. Skutki finansowe wyłączeń ograniczenia, o którym mowa w art. 242 ustawy, zawarte w innych ustawach należy ująć w objaśnieniach dołączanych do wieloletniej prognozy finansowej zgodnie z art. 226 ust. 2a ustawy.

| Wyszczególnienie | Wskaźnik spłaty zobowiązań | | | | | | |
|------------------|---|---|--------|---|---|---|--|
| | Relacja określona po lewej stronie nierówności we wzorze, o którym mowa w art. 243 ust. 1 ustawy (po uwzględnieniu zobowiązań związku współtworzonego przez jednostkę samorządu terytorialnego oraz po uwzględnieniu ustawowych wyłączeń przypadających na dany rok) ^x | Relacja określona po prawej stronie nierówności we wzorze, o którym mowa w art. 243 ust. 1 ustawy, ustalona dla danego roku (wskaźnik jednoroczny) ^x | | Dopuszczalny limit spłaty zobowiązań określony po prawej stronie nierówności we wzorze, o którym mowa w art. 243 ustawy, po uwzględnieniu ustawowych wyłączeń, obliczony w oparciu o plan 3 kwartału roku poprzedzającego pierwszy rok prognozy (wskaźnik ustalony w oparciu o średnią arytmetyczną z poprzednich lat) ^x | Dopuszczalny limit spłaty zobowiązań określony po prawej stronie nierówności we wzorze, o którym mowa w art. 243 ustawy, po uwzględnieniu ustawowych wyłączeń, obliczony w oparciu o wykonanie roku poprzedzającego pierwszy rok prognozy (wskaźnik ustalony w oparciu o średnią arytmetyczną z poprzednich lat) ^x | Informacja o spełnieniu wskaźnika spłaty zobowiązań określonego w art. 243 ustawy, po uwzględnieniu zobowiązań związku współtworzonego przez jednostkę samorządu terytorialnego oraz po uwzględnieniu ustawowych wyłączeń, obliczonego w oparciu o plan 3 kwartałów roku poprzedzającego rok budżetowy ^x | Informacja o spełnieniu wskaźnika spłaty zobowiązań określonego w art. 243 ustawy, po uwzględnieniu zobowiązań związku współtworzonego przez jednostkę samorządu terytorialnego oraz po uwzględnieniu ustawowych wyłączeń, obliczonego w oparciu o wykonanie roku poprzedzającego rok budżetowy ^x |
| Lp | 8.1 | 8.2 | | 8.3 | 8.3.1 | 8.4 | 8.4.1 |
| 2022 | 9,25% | -4,06% | 2,64% | 14,52% | 15,40% | TAK | TAK |
| 2023 | 8,06% | 7,51% | 9,13% | 13,45% | 14,33% | TAK | TAK |
| 2024 | 7,24% | 14,36% | 14,36% | 12,86% | 13,74% | TAK | TAK |
| 2025 | 7,71% | 13,78% | x | 12,63% | 13,51% | TAK | TAK |
| 2026 | 9,71% | 13,14% | x | 10,62% | 11,50% | TAK | TAK |
| 2027 | 8,99% | 12,27% | x | 9,54% | 10,42% | TAK | TAK |
| 2028 | 8,40% | 11,40% | x | 9,19% | 10,08% | TAK | TAK |
| 2029 | 7,80% | 10,71% | x | 9,77% | 9,77% | TAK | TAK |
| 2030 | 4,23% | 10,01% | x | 11,88% | 11,88% | TAK | TAK |

Ustalona na lata 2022–2025 relacja z art. 243 (poz. 8.3, 8.3.1, 8.4 i 8.4.1) została obliczona według średniej 7-letniej

| Wyszczególnienie | Finansowanie programów, projektów lub zadań realizowanych z udziałem środków, o których mowa w art. 5 ust. 1 pkt 2 i 3 ustawy | | | | | | | | |
|------------------|--|---|---|---|---|---|--|--|---|
| | Dochody bieżące na programy, projekty lub zadania finansowane z udziałem środków, o których mowa w art. 5 ust. 1 pkt 2 i 3 ustawy ^x | w tym: | | Dochody majątkowe na programy, projekty lub zadania finansowane z udziałem środków, o których mowa w art. 5 ust. 1 pkt 2 i 3 ustawy | w tym: | | Wydatki bieżące na programy, projekty lub zadania finansowane z udziałem środków, o których mowa w art. 5 ust. 1 pkt 2 i 3 ustawy ^x | w tym: | |
| | | Dotacje i środki o charakterze bieżącym na realizację programu, projektu lub zadania finansowanego z udziałem środków, o których mowa w art. 5 ust. 1 pkt 2 ustawy ^x | w tym: | | Dochody majątkowe na programy, projekty lub zadania finansowane z udziałem środków, o których mowa w art. 5 ust. 1 pkt 2 ustawy | w tym: | | Wydatki bieżące na programy, projekty lub zadania finansowane z udziałem środków, o których mowa w art. 5 ust. 1 pkt 2 ustawy ^x | w tym: |
| | | | środki określone w art. 5 ust. 1 pkt 2 ustawy | | | środki określone w art. 5 ust. 1 pkt 2 ustawy | | | środki określone w art. 5 ust. 1 pkt 2 ustawy |
| Lp | 9.1 | 9.1.1 | 9.1.1.1 | 9.2 | 9.2.1 | 9.2.1.1 | 9.3 | 9.3.1 | 9.3.1.1 |
| 2022 | 323 669,57 | 323 669,57 | 323 669,57 | 4 206 776,84 | 4 206 776,84 | 4 206 776,84 | 323 669,57 | 323 669,57 | 323 669,57 |
| 2023 | 0,00 | 0,00 | 0,00 | 0,00 | 0,00 | 0,00 | 0,00 | 0,00 | 0,00 |
| 2024 | 0,00 | 0,00 | 0,00 | 0,00 | 0,00 | 0,00 | 0,00 | 0,00 | 0,00 |
| 2025 | 0,00 | 0,00 | 0,00 | 0,00 | 0,00 | 0,00 | 0,00 | 0,00 | 0,00 |
| 2026 | 0,00 | 0,00 | 0,00 | 0,00 | 0,00 | 0,00 | 0,00 | 0,00 | 0,00 |
| 2027 | 0,00 | 0,00 | 0,00 | 0,00 | 0,00 | 0,00 | 0,00 | 0,00 | 0,00 |
| 2028 | 0,00 | 0,00 | 0,00 | 0,00 | 0,00 | 0,00 | 0,00 | 0,00 | 0,00 |
| 2029 | 0,00 | 0,00 | 0,00 | 0,00 | 0,00 | 0,00 | 0,00 | 0,00 | 0,00 |
| 2030 | 0,00 | 0,00 | 0,00 | 0,00 | 0,00 | 0,00 | 0,00 | 0,00 | 0,00 |

| Wyszczególnienie | Informacje uzupełniające o wybranych kategoriach finansowych | | | | | | | | | |
|------------------|---|---|---|--|------------|--------------|---|--|---|--|
| | Wydatki majątkowe na programy, projekty lub zadania finansowane z udziałem środków, o których mowa w art. 5 ust. 1 pkt 2 i 3 ustawy | w tym: | | Wydatki objęte limitem, o którym mowa w art. 226 ust. 3 pkt 4 ustawy | z tego: | | Wydatki bieżące na pokrycie ujemnego wyniku finansowego samodzielnego publicznego zakładu opieki zdrowotnej | Wydatki na spłatę zobowiązań przejmowanych w związku z likwidacją lub przekształceniem samodzielnego publicznego zakładu opieki zdrowotnej | Kwota zobowiązań związku współtworzonego przez jednostkę samorządu terytorialnego przypadających do spłaty w danym roku budżetowym, podlegająca doliczeniu zgodnie z art. 244 ustawy ^x | Kwota zobowiązań wynikających z przejęcia przez jednostkę samorządu terytorialnego zobowiązań po likwidowanych i przekształcanych samorządowych osobach prawnych |
| | | Wydatki majątkowe na programy, projekty lub zadania finansowane z udziałem środków, o których mowa w art. 5 ust. 1 pkt 2 ustawy | w tym: | | bieżące | majątkowe | | | | |
| | | | finansowane środkami określonymi w art. 5 ust. 1 pkt 2 ustawy | | | | | | | |
| Lp | 9.4 | 9.4.1 | 9.4.1.1 | 10.1 | 10.1.1 | 10.1.2 | 10.2 | 10.3 | 10.4 | 10.5 |
| 2022 | 5 550 109,01 | 5 550 109,01 | 4 178 370,08 | 9 629 254,54 | 384 785,57 | 9 244 468,97 | 0,00 | 0,00 | 0,00 | 0,00 |
| 2023 | 0,00 | 0,00 | 0,00 | 7 248 450,00 | 0,00 | 7 248 450,00 | 0,00 | 0,00 | 0,00 | 0,00 |
| 2024 | 0,00 | 0,00 | 0,00 | 1 161 194,00 | 0,00 | 1 161 194,00 | 0,00 | 0,00 | 0,00 | 0,00 |
| 2025 | 1 856 728,00 | 1 856 728,00 | 1 361 488,00 | 1 856 728,00 | 0,00 | 1 856 728,00 | 0,00 | 0,00 | 0,00 | 0,00 |
| 2026 | 0,00 | 0,00 | 0,00 | 0,00 | 0,00 | 0,00 | 0,00 | 0,00 | 0,00 | 0,00 |
| 2027 | 0,00 | 0,00 | 0,00 | 0,00 | 0,00 | 0,00 | 0,00 | 0,00 | 0,00 | 0,00 |
| 2028 | 0,00 | 0,00 | 0,00 | 0,00 | 0,00 | 0,00 | 0,00 | 0,00 | 0,00 | 0,00 |
| 2029 | 0,00 | 0,00 | 0,00 | 0,00 | 0,00 | 0,00 | 0,00 | 0,00 | 0,00 | 0,00 |
| 2030 | 0,00 | 0,00 | 0,00 | 0,00 | 0,00 | 0,00 | 0,00 | 0,00 | 0,00 | 0,00 |

| Wyszczególnienie | Informacje uzupełniające o wybranych kategoriach finansowych | | | | | | | | | | |
|------------------|--|---|--|---|--|--|--|---|--|--|---|
| | Spłaty, o których mowa w poz. 5.1, wynikające wyłącznie z tytułu zobowiązań już zaciągniętych ^x | Wydatki zmniejszające dług ^x | w tym: | | | | | Kwota wzrostu(+)/spadku(-) kwoty długu wynikająca z operacji niekasowych (m.in. umorzenia, różnice kursowe) | Wcześniejsza spłata zobowiązań, wyłączona z limitu spłaty zobowiązań, dokonywana w formie wydatków budżetowych | Wykup papierów wartościowych, spłaty rat kredytów i pożyczek wraz z należnymi odsetkami i dyskontem, odpowiednio emitowanych lub zaciągniętych do równowartości kwoty ubytku w wykonanych dochodach jednostki samorządu terytorialnego będącego skutkiem wystąpienia COVID-19 ^x | Wydatki bieżące podlegające wyłączeniu z limitu spłaty zobowiązań ⁹⁾ |
| | | | splata zobowiązań wymagalnych z lat poprzednich, innych niż w poz. 10.7.3 ^x | splata zobowiązań zaliczanych do tytułu dłużnego – kredyt i pożyczka ^x | w tym: | | wyplaty z tytułu wymagalnych poręczeń i gwarancji ^x | | | | |
| | | | | | zobowiązań zaciągniętych po dniu 1 stycznia 2019 r. ^x | dokonywana w formie wydatku bieżącego ^x | | | | | |
| Lp | 10.6 | 10.7 | 10.7.1 | 10.7.2 | 10.7.2.1 | 10.7.2.1.1 | 10.7.3 | 10.8 | 10.9 | 10.10 | 10.11 |
| 2022 | 1 214 387,38 | 0,00 | 0,00 | 0,00 | 0,00 | 0,00 | 0,00 | 0,00 | 0,00 | 0,00 | 0,00 |
| 2023 | 1 123 800,00 | 0,00 | 0,00 | 0,00 | 0,00 | 0,00 | 0,00 | 0,00 | x | 0,00 | 0,00 |
| 2024 | 1 206 968,00 | 0,00 | 0,00 | 0,00 | 0,00 | 0,00 | 0,00 | 0,00 | x | 0,00 | 0,00 |
| 2025 | 971 707,36 | 0,00 | 0,00 | 0,00 | 0,00 | 0,00 | 0,00 | 0,00 | x | 0,00 | 0,00 |
| 2026 | 1 074 684,00 | 0,00 | 0,00 | 0,00 | 0,00 | 0,00 | 0,00 | 0,00 | x | 0,00 | 0,00 |
| 2027 | 1 189 894,00 | 0,00 | 0,00 | 0,00 | 0,00 | 0,00 | 0,00 | 0,00 | x | 0,00 | 0,00 |
| 2028 | 939 432,00 | 0,00 | 0,00 | 0,00 | 0,00 | 0,00 | 0,00 | 0,00 | x | 0,00 | 0,00 |
| 2029 | 841 200,00 | 0,00 | 0,00 | 0,00 | 0,00 | 0,00 | 0,00 | 0,00 | x | 0,00 | 0,00 |
| 2030 | 639 888,45 | 0,00 | 0,00 | 0,00 | 0,00 | 0,00 | 0,00 | 0,00 | x | 0,00 | 0,00 |

⁹⁾ W pozycji należy ująć kwoty wydatków bieżących, o które zostają pomniejszone wydatki bieżące budżetu przy wyliczaniu limitu spłaty zobowiązań określonego po prawej stronie nierówności we wzorze, o którym mowa w art. 243 ustawy, na podstawie odrębnych ustaw, bez wydatków bieżących na obsługę długu. W szczególności należy ująć wydatki poniesione w celu realizacji zadań związanych z przeciwdziałaniem COVID-19.

* Informacje zawarte w tej części wieloletniej prognozy finansowej, w tym o spełnieniu relacji określonej w art. 243 ustawy zostaną automatycznie wygenerowane przez aplikację wskazaną przez Ministra Finansów, o której mowa w § 4 ust. 1, na podstawie danych historycznych oraz prognozowanych przez jednostkę samorządu terytorialnego. Automatem wyliczenia danych na podstawie wartości historycznych i prognozowanych przez jednostkę samorządu terytorialnego dotyczą w szczególności także pozycji 8.3 – 8.3.1 i pozycji z sekcji 12.

^x - pozycje oznaczone symbolem „x” sporządza się na okres prognozy kwoty długu, zgodnie z art. 227 ust. 2 ustawy. Okres ten nie podlega wydłużeniu w sytuacji planowania wydatków z tytułu niewymagalnych poręczeń i gwarancji. W przypadku planowania wydatków z tytułu niewymagalnych poręczeń i gwarancji w okresie dłuższym niż okres, na który zaciągnięto oraz planuje się zaciągnąć zobowiązania dłużne, informację o wydatkach z tytułu niewymagalnych poręczeń i gwarancji, wykraczających poza wspomniany okres, należy zamieścić w objaśnieniach do wieloletniej prognozy finansowej.

Przedsięwzięcia WPF

załącznik nr 2 do
uchwały nr Uchwała Nr /2022 Rady Gminy Lelów z dnia 26 maja 2022 r.
z dnia 2022-05-26

kwoty w zł

| L.p. | Nazwa i cel | Jednostka odpowiedzialna lub koordynująca | Okres realizacji | | Łączne nakłady finansowe | Limit 2022 | Limit 2023 | Limit 2024 | Limit 2025 | Limit zobowiązań |
|---------|--|---|------------------|------|--------------------------|--------------|--------------|--------------|--------------|------------------|
| | | | Od | Do | | | | | | |
| 1 | Wydatki na przedsięwzięcia-ogółem (1.1+1.2+1.3) | | | | 21 468 703,80 | 9 629 254,54 | 7 248 450,00 | 1 161 194,00 | 1 856 728,00 | 19 895 626,54 |
| 1.a | - wydatki bieżące | | | | 468 224,81 | 384 785,57 | 0,00 | 0,00 | 0,00 | 384 785,57 |
| 1.b | - wydatki majątkowe | | | | 21 000 478,99 | 9 244 468,97 | 7 248 450,00 | 1 161 194,00 | 1 856 728,00 | 19 510 840,97 |
| 1.1 | Wydatki na programy, projekty lub zadania związane z programami realizowanymi z udziałem środków, o których mowa w art.5 ust.1 pkt 2 i 3 ustawy z dnia 27 sierpnia 2009.r. o finansach publicznych (Dz.U.Nr 157, poz.1240,z późn.zm.), z tego: | | | | 9 029 724,27 | 5 851 278,58 | 0,00 | 0,00 | 1 856 728,00 | 7 708 006,58 |
| 1.1.1 | - wydatki bieżące | | | | 301 169,57 | 301 169,57 | 0,00 | 0,00 | 0,00 | 301 169,57 |
| 1.1.1.1 | E-dukacja w Szkole Podstawowej w Lelowie - | Urząd Gminy | 2021 | 2022 | 301 169,57 | 301 169,57 | 0,00 | 0,00 | 0,00 | 301 169,57 |
| 1.1.2 | - wydatki majątkowe | | | | 8 728 554,70 | 5 550 109,01 | 0,00 | 0,00 | 1 856 728,00 | 7 406 837,01 |
| 1.1.2.1 | Termomodernizacja budynku Zespołu Szkolno Przedszkolego w Lelowie-segment "GIMNAZJUM" - | Urząd Gminy | 2019 | 2022 | 2 007 767,00 | 1 266 884,01 | 0,00 | 0,00 | 0,00 | 1 266 884,01 |
| 1.1.2.2 | Odnawialne źródła energii poprawą jakości środowiska naturalnego na terenie Gmin Partnerskich: Tarnowskie Góry, Gaszowice, Jejkowice, Lyski, Krupski Młyn, Kuźnia Raciborska, Nędza, Lelów, Psary, Sośnicowice, Tworóg - | Urząd Gminy | 2017 | 2022 | 3 554 640,70 | 3 072 334,00 | 0,00 | 0,00 | 0,00 | 3 072 334,00 |
| 1.1.2.3 | Modernizacja i zagospodarowanie budynku byłej szkoły w Drochlinie na cele społeczne - | Urząd Gminy | 2020 | 2022 | 838 102,00 | 812 272,00 | 0,00 | 0,00 | 0,00 | 812 272,00 |
| 1.1.2.4 | Termomodernizacja budynku świetlicy wiejskiej w Staromieściu - | Urząd Gminy | 2020 | 2022 | 418 619,00 | 398 619,00 | 0,00 | 0,00 | 0,00 | 398 619,00 |
| 1.1.2.5 | Przebudowa i rozbudowa oczyszczalni ścieków w gm. Lelów Etap II - | Urząd Gminy | 2013 | 2025 | 1 909 426,00 | 0,00 | 0,00 | 0,00 | 1 856 728,00 | 1 856 728,00 |
| 1.2 | Wydatki na programy, projekty lub zadania związane z umowami partnerstwa publiczno-prywatnego, z tego: | | | | 0,00 | 0,00 | 0,00 | 0,00 | 0,00 | 0,00 |
| 1.2.1 | - wydatki bieżące | | | | 0,00 | 0,00 | 0,00 | 0,00 | 0,00 | 0,00 |
| 1.2.2 | - wydatki majątkowe | | | | 0,00 | 0,00 | 0,00 | 0,00 | 0,00 | 0,00 |
| 1.3 | Wydatki na programy, projekty lub zadania pozostałe (inne niż wymienione w pkt 1.1 i 1.2),z tego | | | | 12 438 979,53 | 3 777 975,96 | 7 248 450,00 | 1 161 194,00 | 0,00 | 12 187 619,96 |
| 1.3.1 | - wydatki bieżące | | | | 167 055,24 | 83 616,00 | 0,00 | 0,00 | 0,00 | 83 616,00 |
| 1.3.1.1 | Sporządzenie miejscowego planu zagospodarowania przestrzennego gminy Lelów dla określonych terenów - | Urząd Gminy | 2018 | 2022 | 143 439,24 | 60 000,00 | 0,00 | 0,00 | 0,00 | 60 000,00 |
| 1.3.1.2 | Strategia Rozwoju Gminy Lelów na lata 2022-2027 - Strategia Rozwoju Gminy Lelów na lata 2022-2027 | Urząd Gminy | 2021 | 2022 | 23 616,00 | 23 616,00 | 0,00 | 0,00 | 0,00 | 23 616,00 |
| 1.3.2 | - wydatki majątkowe | | | | 12 271 924,29 | 3 694 359,96 | 7 248 450,00 | 1 161 194,00 | 0,00 | 12 104 003,96 |
| 1.3.2.1 | Przebudowa drogi przy domu nauczyciela w Podlesiu - | Urząd Gminy | 2018 | 2022 | 410 122,09 | 398 622,09 | 0,00 | 0,00 | 0,00 | 398 622,09 |
| 1.3.2.2 | Przebudowa drogi gminnej Nr 689003 S - przy młynie w miejscowości Staromieście od 0+000 do 0+864 oraz 0+885 do 1+639 - | Urząd Gminy | 2017 | 2022 | 1 820 411,00 | 1 806 411,00 | 0,00 | 0,00 | 0,00 | 1 806 411,00 |
| 1.3.2.3 | Modernizacja budynku świetlicy wiejskiej w Melchowie - | Urząd Gminy | 2017 | 2022 | 52 194,89 | 0,00 | 0,00 | 0,00 | 0,00 | 0,00 |
| 1.3.2.4 | Poprawa dostępności do usług publicznych świadczonych przez Urząd Gminy w Lelowie dla osób ze szczególnymi potrzebami - | Urząd Gminy | 2022 | 2023 | 468 450,00 | 20 000,00 | 448 450,00 | 0,00 | 0,00 | 468 450,00 |

| L.p. | Nazwa i cel | Jednostka odpowiedzialna lub koordynująca | Okres realizacji | | Łączne nakłady finansowe | Limit 2022 | Limit 2023 | Limit 2024 | Limit 2025 | Limit zobowiązań |
|----------|--|---|------------------|------|--------------------------|------------|--------------|--------------|------------|------------------|
| | | | Od | Do | | | | | | |
| 1.3.2.5 | Rozbudowa wodociągu w Staromieściu - | LELÓW | 2021 | 2022 | 77 101,00 | 77 101,00 | 0,00 | 0,00 | 0,00 | 77 101,00 |
| 1.3.2.6 | Budowa wodociągu Biała Wielka - Stawy - | Urząd Gminy | 2017 | 2022 | 173 055,00 | 161 985,00 | 0,00 | 0,00 | 0,00 | 161 985,00 |
| 1.3.2.7 | Remont budynku świetlicy wiejskiej w Podlesiu - etap III - | Urząd Gminy | 2020 | 2022 | 530 545,00 | 512 545,00 | 0,00 | 0,00 | 0,00 | 512 545,00 |
| 1.3.2.8 | Budowa Przedszkola Gminnego w Lelowie - | Urząd Gminy | 2022 | 2024 | 8 001 194,00 | 40 000,00 | 6 800 000,00 | 1 161 194,00 | 0,00 | 8 001 194,00 |
| 1.3.2.9 | Rozbudowa oświetlenia ulicznego w miejscowości Lelów przy ul. Spacerowej - | Urząd Gminy | 2021 | 2022 | 90 105,44 | 46 000,00 | 0,00 | 0,00 | 0,00 | 46 000,00 |
| 1.3.2.10 | Przebudowa drogi gminnej nr 689025 S w m. Celiny - | Urząd Gminy | 2019 | 2022 | 521 686,01 | 513 136,01 | 0,00 | 0,00 | 0,00 | 513 136,01 |
| 1.3.2.11 | Przebudowa drogi lokalnej w Drochlinie - | Urząd Gminy | 2019 | 2022 | 127 059,86 | 118 559,86 | 0,00 | 0,00 | 0,00 | 118 559,86 |

Załącznik Nr 3 do Uchwały Nr/2022 Rady Gminy Lelów z dnia 26 maja 2022 r.
w sprawie zmiany Wieloletniej Prognozy Finansowej Gminy Lelów na lata 2022-2030

Uzasadnienia do zmian w Wieloletniej Prognozie Finansowej Gminy Lelów na lata 2022-2030

Zmiany w Wieloletniej Prognozie Finansowej Gminy Lelów na lata 2022-2030 wynikają ze zmian po stronie dochodów i wydatków. Zmiany w planach dochodów i wydatków w okresie od 13 kwietnia 2022 r. do 26 maja 2022 r. zostały określone w podjętych zarządzeniach oraz uchwale w sprawie zmian w budżecie.

Plan dochodów na 12.04.2022 r.: 29.347.560,61 zł

Zmiana: + 751.427,84 zł

Plan dochodów na 26.05.2022 r.: 30.098.988,45 zł, w tym: - dochody bieżące: 23.097.591,61 zł, - dochody majątkowe: 7.001.396,84 zł

Zgodnie z podjętymi zmianami w w/w okresie dochody zwiększono o 1.054.044,65 zł, zmniejszono o 302.616,81 zł.

1. Dochody bieżące (zwiększenia) w kwocie 779.424,65 zł:

- zwiększa się dochody w związku z otrzymaniem dotacji celowej na realizację zadań zleconych przez GOPS Lelów (wypłata dodatków osłonowych, zadania związane z KDR, sprawowanie opieki): 293.386,00 zł,
- zwiększa się dochody w związku z otrzymaniem środków z Funduszu Pomocy z przeznaczeniem na wypłatę jednorazowego świadczenia pieniężnego, świadczenia rodzinnego wraz z kosztami obsługi, wykonanie zdjęć, nadanie numeru PESEL dla obywateli Ukrainy w związku z wystąpieniem konfliktu zbrojnego na terytorium tego państwa: 65.116,81 zł,
- zwiększa się dochody w związku z otrzymaniem dotacji celowej na realizację zadań zleconych przez UG Lelów (zwrot części podatku akcyzowego): 285.901,74 zł,
- zwiększa się dochody w ramach otrzymanych środków z państwowych funduszy celowych na realizację zadań bieżących jednostek sektora finansów publicznych - organizowanie transportu zbiorowego użyteczności publicznej: 11.881,17 zł,
- zwiększa się dochody z tytułu wpływów z części opłaty za zezwolenie na sprzedaż napojów alkoholowych w obrocie hurtowym - wpływy z części opłaty za tzw. "małpki": 16.456,81 zł,
- zwiększa się dochody z tytułu wpływu środków z Funduszu Pomocy z tytułu wsparcia jednostek samorządu terytorialnego w realizacji dodatkowych zadań oświatowych związanych z kształceniem, wychowaniem i opieką nad dziećmi i uczniami będącymi obywatelami Ukrainy: 10.038,00 zł,
- zwiększa się dochody z tytułu dotacji celowej na dofinansowanie zakupu nowości wydawniczych (książek niebędących podręcznikami) w szczególności książek historycznych, w tym poświęconych historii Polski XX wieku oraz lektur szkolnych – Narodowy Program Rozwoju Czytelnictwa 2.0 na lata 2021-2025: 4.500,00 zł,
- zwiększa się dochody z tytułu dotacji celowej na dofinansowanie zakupu nowości wydawniczych dla dzieci w wieku 3-6 lat oraz realizację działań promujących czytelnictwo – Narodowy Program Rozwoju Czytelnictwa 2.0 na lata 2021-2025: 3.000,00 zł,
- zwiększa się dochody z tytułu dotacji celowej z budżetu państwa na realizację własnych zadań bieżących gmin, tj. na bieżące utrzymanie placówki Dzienny Dom Seniora + w Drochlinie w 2022 r.: 58.320,00 zł,
- zwiększa się dochody z tytułu wpłat mieszkańców jako wkład własny do realizacji zadania inwestycyjnego pn. " Odnawialne źródła energii poprawą jakości środowiska naturalnego na terenie Gmin Partnerskich: Tarnowskie Góry, Gaszowice, Jejkowice, Lyski, Krupski Młyn, Kuźnia Raciborska, Nędza, Lelów, Psary, Sośnicowice, Tworóg": 28.324,12 zł,
- zwiększa się dochody z tytułu wpłaty darowizny pieniężnej od osoby fizycznej: 2.500,00 zł.

2. Dochody bieżące (zmniejszenia) w kwocie 52.616,81 zł:

- zmniejsza się dochody dot. dotacji celowej na realizację zadań zleconych przez GOPS Lelów (wypłata świadczenia 500+): 33.896,00 zł,
- zmniejsza się dochody z tytułu wpływów z części opłaty za zezwolenie na sprzedaż napojów alkoholowych w obrocie hurtowym - wpływy z części opłaty za tzw. "małpki" – zmiana klasyfikacji budżetowej dochodów: 7.661,00 zł,
- zmniejsza się dochody z tytułu otrzymanych niższych środków od pozostałych jednostek zaliczanych do sektora finansów publicznych (WFOŚiGW) na realizację zadania bieżącego pn. "Usuwanie odpadów z folii rolniczych, siatki i sznurka do owijania balotów, opakowań po nawozach i typu Big Bag": 11.059,81 zł.

3. Dochody majątkowe (zwiększenia) w kwocie 274.620,00 zł:

- zwiększa się dochody z tytułu otrzymania planowanej dotacji celowej w ramach programów finansowanych z udziałem środków europejskich – Program Operacyjny Polska Cyfrowa na lata 2014-2020 Osi Priorytetowej V Rozwój cyfrowy JST oraz wzmocnienie cyfrowej odporności na zagrożenia REACT-EU działania 5.1 Rozwój cyfrowy JST oraz wzmocnienie cyfrowej odporności na zagrożenia dotyczące realizacji Projektu grantowego „Cyfrowa Gmina Lelów”: 143.820,00 zł.
- zwiększa się dochody z tytułu sprzedaży mieszkania w Domu Nauczyciela w Drochlinie: 130.800,00 zł.

4. Dochody majątkowe (zmniejszenia) w kwocie 250.000,00 zł:

- zmniejsza się dochody w ramach planowanego pozyskania środków z PFRON na realizację zadania inwestycyjnego pn. „Poprawa dostępności do usług publicznych świadczonych przez Urząd Gminy w Lelowie dla osób ze szczególnymi potrzebami”. Zadanie zostało przesunięte do realizacji na 2023 r.: 250.000,00 zł

Plan wydatków na 12.04.2022 r.: 33.200.698,04 zł

Zmiana: + 751.427,84 zł

Plan wydatków na 26.05.2022 r.: 33.952.125,88 zł, w tym: - wydatki bieżące: 24.127.633,56 zł, -wydatki majątkowe: 9.824.492,32 zł.

W wyniku wprowadzonych zmian różnica między dochodami a wydatkami bieżącymi w 2022 r. wyniosła: -1.030.041,95 zł.

W latach 2021-2030 została zachowana relacja, o której mowa w art. 243 ustawy z dnia 27 sierpnia 2009 r. o finansach publicznych.

Zmiany w przedsięwzięciach:

I. Wydatki na programy, projekty lub zadania związane z programami realizowanymi z udziałem środków, o których mowa w art.5 ust.1 pkt. 2 i 3 ustawy z dnia 27 sierpnia 2009 r. o finansach publicznych (zał. Nr 2 – Wykaz przedsięwzięć do WPF)

Wydatki majątkowe:

I. Zmniejszeniu ulegają łączne nakłady finansowe, limit wydatków w 2022 r. oraz limit zobowiązań na realizację zadania majątkowego pn. "Odnawialne źródła energii poprawą jakości środowiska naturalnego na terenie Gmin Partnerskich: Tarnowskie Góry, Gaszowice, Jejkowice, Lyski, Krupski Młyn, Kuźnia Raciborska, Nędza, Lelów, Psary, Sośnicowice, Tworóg" odpowiednio o kwotę 10.715,00 zł. Po zmianie łączne nakłady finansowe realizowanego przedsięwzięcia wyniosły 3.554.640,70 zł, limit wydatków w 2022 r.: 3.072.334,00 zł, limit zobowiązań: 3.072.334,00 zł. Zadanie zostało zrealizowane.

II. Wydatki na programy, projekty lub zadania pozostałe (inne niż wymienione w pkt 1.1 i 1.2) (zał. Nr 2 – Wykaz przedsięwzięć do WPF):

Wydatki majątkowe:

1. Zmniejszeniu ulegają łączne nakłady finansowe, limit wydatków w 2022 r. oraz limit zobowiązań na realizację zadania majątkowego pn. "Modernizacja budynku świetlicy wiejskiej w Melchowie" odpowiednio o kwotę 13.500,00 zł. Po zmianie łączne nakłady finansowe realizowanego przedsięwzięcia wyniosły 52.194,89 zł. Zadanie zostało zakończone.
2. Zwiększeniu ulegają łączne nakłady finansowe, limit wydatków w 2022 r. oraz limit zobowiązań na realizację zadania majątkowego pn. "Rozbudowa wodociągu w Staromieściu" odpowiednio o kwotę 1.549,00 zł. Po zmianie łączne nakłady finansowe realizowanego przedsięwzięcia wyniosły 77.101,00 zł, limit wydatków w 2022r.: 77.101,00 zł, limit zobowiązań: 77.101,00 zł. Zadanie jest w trakcie realizacji.
3. Zmniejszeniu ulegają łączne nakłady finansowe, limit wydatków w 2022 r. oraz limit zobowiązań na realizację zadania majątkowego pn. "Budowa wodociągu Biała Wielka - Stawy" odpowiednio o kwotę 129,00 zł. Po zmianie łączne nakłady finansowe realizowanego przedsięwzięcia wyniosły 173.055,00 zł, limit wydatków w 2022r.: 161.985,00 zł, limit zobowiązań: 161.985,00 zł. Zadanie jest w trakcie realizacji.
4. Wprowadzono do przedsięwzięć wieloletnich zadania pn. "Poprawa dostępności do usług publicznych świadczonych przez Urząd Gminy w Lelowie dla osób ze szczególnymi potrzebami" o łącznych nakładach 468.450,00 zł. Limit wydatków w 2022 r. 20.000,00 zł, limit wydatków w 2023 r.: 448.450,00 zł. Limit zobowiązań: 468.450,00 zł. Planowane jest uzyskanie dofinansowania w wysokości 250.000,00 zł z PFRON.

W wyniku dokonanych zmian wydatki objęte limitem, o których mowa w art. 226 ust. 3 pkt 4 ustawy (poz. 10.1) uległy zmniejszeniu w 2022 r. o 2.795,00 zł, tj. do kwoty 9.629.254,54 zł.

Wydatki majątkowe na zadania finansowane z udziałem środków, o których mowa w art. 5 ust. 1 pkt. 2 i 3 ustawy (poz.9.4) uległy w 2022 r. zmniejszeniu o 10.715,00 zł, tj. do kwoty 5.550.109,01 zł,

Łączne nakłady finansowe przedsięwzięć wieloletnich wyniosły 21.468.703,80 zł, limit wydatków w 2022 r. to kwota 9.629.254,54 zł, w 2023 r.: 7.248.450,00 zł, w 2024 r.: 1.161.194,00 zł, 2025 r.: 1.856.728,00 zł. Limit zobowiązań wyniósł: 19.895.626,54 zł.

**UCHWAŁA NR/2022
RADY GMINY LEŁÓW
z dnia 26 maja 2022 r.
w sprawie zmian w budżecie gminy na 2022 r.**

Na podstawie art.18 ust.2 pkt 4, art.51 ust.1, art. 58 ustawy z dnia 8 marca 1990 r. o samorządzie gminnym (t.j. Dz. U. z 2022 r. poz. 559) art. 212, art.214, art.215, art.216, art.217, art.233 ustawy z dnia 27 sierpnia 2009 r. o finansach publicznych (t.j. Dz.U. z 2021 r. poz. 305 ze zm.) oraz art. 3 ustawy z dnia 13 listopada 2003 r. o dochodach jednostek samorządu terytorialnego (t.j. Dz. U. z 2021 r. poz. 1672 ze zm.)

Rada Gminy Lełów uchwala:

- § 1.** 1. Zwiększa się dochody budżetu Gminy o kwotę **409 640,10 zł**, w tym
- 1) dochody bieżące w wysokości: 135 020,10 zł;
 - 2) dochody majątkowe w wysokości: 274 620,00 zł, zgodnie z załącznikiem Nr 1 do niniejszej uchwały.
2. Zmniejsza się dochody budżetu Gminy o kwotę **268 720,81 zł**, w tym
- 1) dochody bieżące w wysokości: 18 720,81 zł;
 - 2) dochody majątkowe w wysokości: 250 000,00 zł, zgodnie z załącznikiem Nr 1 do niniejszej uchwały.
3. Łączna kwota planowanych dochodów budżetu Gminy, po wprowadzeniu zmian, o których mowa w ust.1 i ust.2 wynosi: **30 098 988,45 zł**, z tego:
- 1) dochody bieżące w wysokości: 23 097 591,61 zł;
 - 2) dochody majątkowe w wysokości: 7 001 396,84 zł.
- § 2.** 1. Zwiększa się wydatki budżetu Gminy o kwotę **694 124,11 zł**, w tym
- 1) wydatki bieżące w wysokości: 521 925,11 zł;
 - 2) wydatki majątkowe w wysokości: 172 199,00 zł, zgodnie z załącznikiem Nr 2 do niniejszej uchwały.
2. Zmniejsza się wydatki budżetu Gminy o kwotę **553 204,82 zł**, w tym
- 1) wydatki bieżące w wysokości: 80 410,82 zł;
 - 2) wydatki majątkowe w wysokości: 472 794,00 zł, zgodnie z załącznikiem Nr 2 do niniejszej uchwały.
3. Łączna kwota planowanych wydatków budżetu Gminy, po wprowadzeniu zmian, o których mowa w ust.1 i ust. 2 wynosi: **33 952 125,88 zł**, z tego:
- 1) wydatki bieżące w wysokości: 24 127 633,56 zł;
 - 2) wydatki majątkowe w wysokości: 9 824 492,32 zł.
- § 3.** 1. Wprowadza się do budżetu gminy zadanie majątkowe w Dziale 600 Transport i łączność, Rozdziale 60016 Drogi publiczne gminne pn. „Projekt drogi "Nowa Wieś”.
2. Wprowadza się do budżetu gminy zadanie majątkowe w Dziale 750 Administracja publiczna, Rozdziale 75095 Pozostała działalność pn. „Projekt "Cyfrowa Gmina Lełów””.
3. Wprowadza się do budżetu gminy zadanie bieżące w Dziale 801 Oświata i wychowanie, Rozdziale 80101 Szkoły podstawowe pn. „Narodowy Program Rozwoju Czytelnictwa 2.0 na lata 2021-2025”.
4. Wprowadza się do budżetu gminy zadanie bieżące w Dziale 801 Oświata i wychowanie, Rozdziale 80104 Przedszkola pn. „Narodowy Program Rozwoju Czytelnictwa 2.0 na lata 2021-2025”.
- § 4.** W uchwale Nr XLI/273/2021 Rady Gminy Lełów z dnia 30 grudnia 2021 r. w sprawie uchwalenia budżetu Gminy Lełów na 2022 r. wprowadza się zmiany:
1. Załącznik nr 5 do uchwały otrzymuje brzmienie określone w załączniku nr 3 do niniejszej uchwały.
 2. Załącznik nr 6 do uchwały otrzymuje brzmienie określone w załączniku nr 4 do niniejszej uchwały.
 3. Załącznik nr 7 do uchwały otrzymuje brzmienie określone w załączniku nr 5 do niniejszej uchwały.
 4. Załącznik nr 8 do uchwały otrzymuje brzmienie określone w załączniku nr 6 do niniejszej uchwały.
 5. Załącznik nr 11 do uchwały otrzymuje brzmienie określone w załączniku nr 7 do niniejszej uchwały.
- § 5.** Wykonanie uchwały powierza się Wójtowi Gminy Lełów.
- § 6.** Uchwała podlega publikacji w Dzienniku Urzędowym Województwa Śląskiego.
- § 7.** Uchwała wchodzi w życie z dniem podjęcia.

**Objaśnienia do Uchwały Nr/2022 Rady Gminy Lelów
z dnia 26 maja 2022 r. w sprawie zmian w budżecie gminy na 2022 r.**

Dotyczy § 1

1. Zwiększyć dochody bieżące gminy o kwotę 135 020,10 zł:

1.1

W dziale 600 – Transport i łączność **11 881,17**

Rozdziale 60004 – Lokalny transport zbiorowy **11 881,17**

zwiększa się dochody w ramach otrzymanych środków z państwowych funduszy celowych na realizację zadań bieżących jednostek sektora finansów publicznych - organizowanie transportu zbiorowego użyteczności publicznej. 11 881,17

1.2

W dziale 756 – Dochody od osób prawnych, od osób fizycznych i od innych jednostek nieposiadających osobowości prawnej oraz wydatki związane z ich poborem **16 456,81**

Rozdziale 75618 – Wpływy z innych opłat stanowiących dochody jednostek samorządu terytorialnego na podstawie ustaw **16 456,81**

zwiększa się dochody z tytułu wpływów z części opłaty za zezwolenie na sprzedaż napojów alkoholowych w obrocie hurtowym - wpływy z części opłaty za tzw. "małpki". 16 456,81

1.3

W dziale 758 – Różne rozliczenia **10 038,00**

Rozdziale 75814 – Różne rozliczenia finansowe **10 038,00**

zwiększa się dochody z tytułu wpływu środków z Funduszu Pomocy z tytułu wsparcia jednostek samorządu terytorialnego w realizacji dodatkowych zadań oświatowych związanych z kształceniem, wychowaniem i opieką nad dziećmi i uczniami będącymi obywatelami Ukrainy. 10 038,00

1.4

W dziale 801 – Oświata i wychowanie **7 500,00**

Rozdziale 80101 – Szkoły podstawowe **4 500,00**

zwiększa się dochody z tytułu dotacji celowej na dofinansowanie zakupu nowości wydawniczych (książek niebędących podręcznikami) w szczególności książek historycznych, w tym poświęconych historii Polski XX wieku oraz lektur szkolnych – Narodowy Program Rozwoju Czytelnictwa 2.0 na lata 2021-2025. 4 500,00

Rozdziale 80104 – Przedszkola **3 000,00**

zwiększa się dochody z tytułu dotacji celowej na dofinansowanie zakupu nowości wydawniczych dla dzieci w wieku 3-6 lat oraz realizację działań promujących czytelnictwo – Narodowy Program Rozwoju Czytelnictwa 2.0 na lata 2021-2025. 3 000,00

1.5

W dziale 852 – Pomoc społeczna **58 320,00**

Rozdziale 85295 – Pozostała działalność **58 320,00**

zwiększa się dochody z tytułu dotacji celowej z budżetu państwa na realizację własnych zadań bieżących gmin, tj. na bieżące utrzymanie placówki Dzienny Dom Seniora + w Drochlinie w 2022 r. 58 320,00

1.6

W dziale 900 – Gospodarka komunalna i ochrona środowiska **28 324,12**

Rozdziale 90005 – Ochrona powietrza atmosferycznego i klimatu **28 324,12**

zwiększa się dochody z tytułu wpłat mieszkańców jako wkład własny do realizacji zadania inwestycyjnego pn. " Odnawialne źródła energii poprawą jakości środowiska naturalnego na terenie Gmin Partnerskich: Tarnowskie Góry, Gaszowice, Jejkowice, Lyski, Krupski Młyn, Kuźnia Raciborska, Nędza, Lelów, Psary, Sośnicowice, Tworóg". 28 324,12

| | |
|---|-----------------|
| 1.7 | |
| W dziale 750 – Administracja publiczna | 2 500,00 |
| Rozdziale 75023 – Urzędy gmin (miast i miast na prawach powiatu) | 2 500,00 |
| zwiększa się dochody z tytułu wpłaty darowizny pieniężnej od osoby fizycznej. | 2 500,00 |

Zgodnie z załącznikiem Nr 1

2. Zmniejszyć dochody bieżące gminy o kwotę 18 720,81 zł:

| | |
|---|-----------------|
| 2.1 | |
| W dziale 756 – Dochody od osób prawnych, od osób fizycznych i od innych jednostek nieposiadających osobowości prawnej oraz wydatki związane z ich poborem | 7 661,00 |
| Rozdziale 75619 – Wpływy z różnych rozliczeń | 7 661,00 |
| zmniejsza się dochody z tytułu wpływów z części opłaty za zezwolenie na sprzedaż napojów alkoholowych w obrocie hurtowym - wpływy z części opłaty za tzw. "małpki" – zmiana klasyfikacji budżetowej dochodów. | 7 661,00 |

| | |
|--|------------------|
| 2.2 | |
| W dziale 900 – Gospodarka komunalna i ochrona środowiska | 11 059,81 |
| Rozdziale 90026 – Pozostałe działania związane z gospodarką odpadami | 11 059,81 |
| zmniejsza się dochody z tytułu otrzymanych niższych środków od pozostałych jednostek zaliczanych do sektora finansów publicznych (WFOŚiGW) na realizację zadania bieżącego pn. "Usuwanie odpadów z folii rolniczych, siatki i sznurka do owijania balotów, opakowań po nawozach i typu Big Bag". | 11 059,81 |

Zgodnie z załącznikiem Nr 1

3. Zwiększyć dochody majątkowe gminy o kwotę 274 620,00 zł:

| | |
|---|-------------------|
| 3.1 | |
| W dziale 700 – Gospodarka mieszkaniowa | 130 800,00 |
| Rozdziale 70007 – Gospodarowanie mieszkaniowym zasobem gminy | 130 800,00 |
| zwiększa się dochody z tytułu sprzedaży mieszkania w Domu Nauczyciela w Drochlinie. | 130 800,00 |

| | |
|--|-------------------|
| 3.2 | |
| W dziale 750 – Administracja publiczna | 143 820,00 |
| Rozdziale 75095 – Pozostała działalność | 143 820,00 |
| zwiększa się dochody z tytułu otrzymania planowanej dotacji celowej w ramach programów finansowanych z udziałem środków europejskich – Program Operacyjny Polska Cyfrowa na lata 2014-2020 Osi Priorytetowej V Rozwój cyfrowy JST oraz wzmocnienie cyfrowej odporności na zagrożenia REACT-EU działania 5.1 Rozwój cyfrowy JST oraz wzmocnienie cyfrowej odporności na zagrożenia dotyczące realizacji Projektu „Cyfrowa Gmina Lelów”. | 143 820,00 |

Zgodnie z załącznikiem Nr 1

4. Zmniejszyć dochody majątkowe gminy o kwotę 250 000,00 zł:

| | |
|--|-------------------|
| 4.1 | |
| W dziale 750 – Administracja publiczna | 250 000,00 |
| Rozdziale 75095 – Pozostała działalność | 250 000,00 |
| zmniejsza się dochody w ramach planowanego pozyskania środków z PFRON na realizację zadania inwestycyjnego pn. „Poprawa dostępności do usług publicznych świadczonych przez Urząd Gminy w Lelowie dla osób ze szczególnymi potrzebami”. Zadanie zostało przesunięte do realizacji na 2023 r. | 250 000,00 |

Dotyczy § 2

1. Zwiększyć wydatki bieżące gminy o kwotę 521 925,11 zł:**1.1**

W dziale 700 – Gospodarka mieszkaniowa **10 000,00**

Rozdziale 70005 – Gospodarka gruntami i nieruchomościami **10 000,00**

zwiększa się wydatki statutowe z przeznaczeniem na zakup opału oraz energii elektrycznej. 10 000,00

1.2

W dziale 754 – Bezpieczeństwo publiczne i ochrona przeciwpożarowa **32 000,00**

Rozdziale 75412 – Ochotnicze straże pożarne **32 000,00**

- zwiększa się wydatki statutowe z przeznaczeniem na realizację zadania bieżącego w ramach środków z funduszu sołectkiego Sołectwa Staromieście pn. „Zakup niezbędnych materiałów do budynku OSP”, zgodnie ze złożonym wnioskiem w sprawie zmiany przyznania środków z funduszu sołectkiego oraz Załącznikiem Nr 4 do niniejszej uchwały, 17 000,00

- zwiększa się wydatki z przeznaczeniem na wypłatę ekwiwalentów dla członków OSP. 15 000,00

1.3

W dziale 757 – Obsługa długu publicznego **90 000,00**

Rozdziale 75702 – Obsługa papierów wartościowych, kredytów i pożyczek oraz innych zobowiązań jednostek samorządu terytorialnego zaliczanych do tytułu dłużnego – kredyty i pożyczki **90 000,00**

zwiększa się wydatki związane z obsługą długu, tj. zapłatą odsetek od zaciągniętych kredytów oraz pożyczek. 90 000,00

1.4

W dziale 801– Oświata i wychowanie **307 989,98**

Rozdziale 80101 – Szkoły podstawowe **304 239,98**

- zwiększa się wydatki z przeznaczeniem na zakupu nowości wydawniczych (książek niebędących podręcznikami) w szczególności książek historycznych, w tym poświęconych historii Polski XX wieku oraz lektur szkolnych w ramach Narodowego Programu Rozwoju Czytelnictwa 2.0 na lata 2021-2025. Zadanie realizowane w Zespole Szkolno Przedszkolnym w Lelowie – Załącznik Nr 6 do niniejszej uchwały. 5 625,00

- zwiększa się wydatki w ramach dotacji celowych dla jednostek systemu oświaty prowadzonych przez osobę prawną inną niż jednostka samorządu terytorialnego lub przez osobę fizyczną, zgodnie z Załącznikiem Nr 3 do niniejszej uchwały, tj.:

- Stowarzyszenie na Rzecz Rozwoju Wsi Ślężany „Bliżej Siebie” – SP Ślężany 165 385,52

- Stowarzyszenie na Rzecz Rozwoju Wsi Podlesie „Pod strzechą” – SP Podlesie 133 229,46

Rozdziale 80104 – Przedszkola **3 750,00**

zwiększa się wydatki z przeznaczeniem na zakup nowości wydawniczych dla dzieci w wieku 3-6 lat oraz realizację działań promujących czytelnictwo w ramach Narodowego Programu Rozwoju Czytelnictwa 2.0 na lata 2021-2025. Zadanie realizowane w Zespole Szkolno Przedszkolnym w Lelowie – Załącznik Nr 6 do niniejszej uchwały 3 750,00

1.5

W dziale 852 – Pomoc społeczna **4 744,74**

Rozdziale 85295 – Pozostała działalność **4 744,74**

zwiększa się wydatki statutowe z przeznaczeniem na bieżące utrzymanie placówki Dzienny Dom Seniora + w Drochlinie w 2022 r. 4 744,74

1.6

W dziale 851 – Ochrona zdrowia **8 795,81**

Rozdziale 85154 – Przeciwdziałanie alkoholizmowi **8 795 81**

zwiększa się wydatki statutowe z przeznaczeniem wydatki w ramach Gminnego Programu Profilaktyki i Rozwiązywania Problemów Alkoholowych oraz Przeciwdziałania Narkomanii. 8 795,81

| | | |
|---|--|------------------|
| 1.7 | | |
| W dziale 855 – Rodzina | | 5 400,00 |
| Rozdziale 85508 – Rodziny zastępcze | | 5 400,00 |
| zwiększa się wydatki z przeznaczeniem na pokrycie wydatków związanych z opłatami za pobyt dzieci w rodzinach zastępczych. | | 5 400,00 |
| 1.8 | | |
| W dziale 900 – Gospodarka komunalna i ochrona środowiska | | 50 994,58 |
| Rozdziale 90005 – Ochrona powietrza atmosferycznego i klimatu | | 6 000,00 |
| zwiększa się wydatki związane z udzieleniem dotacji celowej z budżetu na finansowanie lub dofinansowanie zadań zleconych do realizacji pozostałym jednostkom niezaliczanym do sektora finansów publicznych (wymiana pieców c.o.), zgodnie z Załącznikiem Nr 3 do niniejszej uchwały. | | 6 000,00 |
| Rozdziale 90015 – Oświetlenie ulic, placów i dróg | | 44 994,58 |
| zwiększa się wydatki statutowe z przeznaczeniem na zakup energii elektrycznej. | | 44 994,58 |
| 1.9 | | |
| W dziale 921 – Kultura i ochrona dziedzictwa narodowego | | 12 000,00 |
| Rozdziale 92109 – Domy i ośrodki kultury, świetlice i kluby | | 9 500,00 |
| - zwiększa się wydatki statutowe z przeznaczeniem na realizację zadania bieżącego w ramach środków z funduszu sołeckiego Sołectwa Melchów pn. „Utrzymanie porządku przy budynku świetlicy oraz na placu”, zgodnie ze złożonym wnioskiem w sprawie zmiany przyznania środków z funduszu sołeckiego oraz Załącznikiem Nr 4 do niniejszej uchwały. | | 4 500,00 |
| - zwiększa się wydatki statutowe z przeznaczeniem na realizację zadania bieżącego w ramach środków z funduszu sołeckiego Sołectwa Lgota Błotna pn. „Zagospodarowanie terenu wokół świetlicy wiejskiej (kostka betonowa)”, zgodnie ze złożonym wnioskiem w sprawie zmiany przyznania środków z funduszu sołeckiego oraz Załącznikiem Nr 4 do niniejszej uchwały. | | 5 000,00 |
| Rozdziale 92195 – Pozostała działalność | | 2 500,00 |
| zwiększa się wydatki statutowe z przeznaczeniem na pokrycie kosztów dotyczących badań archeologicznych Starego Miasta w Lelowie. | | 2 500,00 |
| Zgodnie z załącznikiem Nr 2 | | |
| 2. <u>Zmniejszyć wydatki bieżące gminy o kwotę 80 410,82 zł:</u> | | |
| 2.1 | | |
| W dziale 600 – Transport i łączność | | 2 000,00 |
| Rozdziale 60004 – Lokalny transport zbiorowy | | 2 000,00 |
| zmniejsza się wydatki związane z udzieleniem dotacji celowej dla Powiatu Częstochowskiego, zgodnie z Załącznikiem Nr 3 do niniejszej uchwały. | | 2 000,00 |
| 2.2 | | |
| W dziale 754 – Gospodarka mieszkaniowa | | 17 000,00 |
| Rozdziale 75412 – Gospodarka gruntami i nieruchomościami | | 17 000,00 |
| zmniejsza się wydatki dotyczące realizacji przedsięwzięcia w ramach środków z funduszu sołeckiego Sołectwa Staromieście pn. „Zagospodarowanie terenu wokół remizy w Staromieściu” na rzecz zadania bieżącego pn. „Zakup niezbędnych materiałów do budynku OSP”, zgodnie ze złożonym wnioskiem w sprawie zmiany przyznania środków z funduszu sołeckiego oraz Załącznikiem Nr 4 do niniejszej uchwały. | | 17 000,00 |
| 2.3 | | |
| W dziale 801– Oświata i wychowanie | | 33 606,27 |
| Rozdziale 80103 – Oddziały przedszkolne w szkołach podstawowych | | 32 454,00 |

| | |
|--|-----------|
| zmniejsza się wydatki w ramach dotacji celowych dla jednostek systemu oświaty powadzonych przez osobę prawne inną niż jednostka samorządu terytorialnego lub przez osobę fizyczną, zgodnie z Załącznikiem Nr 3 do niniejszej uchwały, tj.: | 32 454,00 |
| - Stowarzyszenie na Rzecz Rozwoju Wsi Ślężany „Bliżej Siebie” – OP Ślężany | 22 134,60 |
| - Stowarzyszenie na Rzecz Rozwoju Wsi Podlesie „Pod strzechą” – OP Podlesie | 10 319,40 |

Rozdziale 80150 – Realizacja zadań wymagających stosowania specjalnej organizacji nauki i metod pracy dla dzieci i młodzieży w szkołach podstawowych **1 152,27**

| | |
|--|----------|
| zmniejsza się wydatki w ramach dotacji celowych dla jednostek systemu oświaty powadzonych przez osobę prawne inną niż jednostka samorządu terytorialnego lub przez osobę fizyczną, zgodnie z Załącznikiem Nr 3 do niniejszej uchwały, tj.: | 1 152,27 |
| - Stowarzyszenie na Rzecz Rozwoju Wsi Ślężany „Bliżej Siebie” – SP Ślężany | 999,75 |
| - Stowarzyszenie na Rzecz Rozwoju Wsi Podlesie „Pod strzechą” – OP Podlesie | 152,52 |

2.4

W dziale 852 – Pomoc społeczna **5 400,00**

| | |
|--|-----------------|
| Rozdziale 85214 – Zasiłki okresowe, celowe i pomoc w naturze oraz składki na ubezpieczenia emerytalne i rentowe | 5 400,00 |
| zmniejsza się wydatki bieżące w ramach świadczeń społecznych. | 5 400,00 |

2.5

W dziale 900 – Gospodarka komunalna i ochrona środowiska **17 404,55**

| | |
|--|-----------------|
| Rozdziale 90005 Ochrona powietrza atmosferycznego i klimatu | 5 459,00 |
| zmniejsza się wydatki statutowe dotyczące składki na ubezpieczenie za instalacje OZE | 5 459,00 |

Rozdziale 90026 Ochrona powietrza atmosferycznego i klimatu **11 945,55**

| | |
|---|-----------|
| zmniejsza się wydatki statutowe związane z realizacją zadania bieżącego pn. "Usuwanie odpadów z folii rolniczych, siatki i sznurka do owijania balotów, opakowań po nawozach i typu Big Bag". | 11 945,55 |
|---|-----------|

2.6

W dziale 921 – Kultura i ochrona dziedzictwa narodowego **5 000,00**

Rozdziale 92109 – Domy i ośrodki kultury, świetlice i kluby **5 000,00**

| | |
|--|----------|
| zmniejsza się wydatki dotyczące realizacji przedsięwzięcia w ramach środków z funduszu sołectkiego Sołectwa Lgota Błotna pn. „Zakup agregatu dla potrzeb świetlicy’ na rzecz zadania bieżącego pn. „Zagospodarowanie terenu wokół świetlicy wiejskiej (kostka betonowa)”, zgodnie ze złożonym wnioskiem w sprawie zmiany przyznania środków z funduszu sołectkiego oraz Załącznikiem Nr 4 do niniejszej uchwały. | 5 000,00 |
|--|----------|

Zgodnie z załącznikiem Nr 2

3. Zwiększyć wydatki majątkowe gminy o kwotę 172 199,00 zł:

3.1

W dziale 010 – Rolnictwo i łowiectwo **19 379,00**

Rozdziale 01043 – Infrastruktura wodociągowa wsi **19 379,00**

| | |
|--|-----------|
| - zwiększa się wydatki z przeznaczeniem na realizację zadania majątkowego pn. „Rozbudowa wodociągu w Turzynie”, zgodnie z Załącznikiem Nr 5 do niniejszej uchwały. | 17 800,00 |
| - zwiększa się wydatki z przeznaczeniem na realizację zadania majątkowego pn. „Rozbudowa wodociągu w Staromieściu”, zgodnie z Załącznikiem Nr 5 do niniejszej uchwały. | 1 579,00 |

3.2

W dziale 600 – Transport i łączność **9 000,00**

Rozdziale 60016 – Drogi publiczne gminne **9 000,00**

| | |
|---|--|
| zwiększa się wydatki z przeznaczeniem na realizację zadania majątkowego w ramach środków z funduszu sołectkiego Sołectwa Melchów pn. „Projekt na drogę "Nowa Wieś”, zgodnie ze złożonym wnioskiem w sprawie zmiany przyznania środków | |
|---|--|

z funduszu sołeckiego oraz Załącznikami Nr 4 i Nr 5 do niniejszej uchwały. 9 000,00

3.3

W dziale 750 – Administracja publiczna 143 820,00

Rozdziale 75095 – Pozostała działalność 143 820,00

zwiększa się wydatki majątkowe na realizację zadania inwestycyjnego pn. „Projekt „Cyfrowa Gmina Lelów””, finansowanego ze środków europejskich w ramach Programu Operacyjnego Polska Cyfrowa na lata 2014-2020, zgodnie z Załącznikiem Nr 5 do niniejszej uchwały. 143 820,00

Zgodnie z załącznikiem Nr 2

4. Zmniejszyć wydatki majątkowe gminy o kwotę 472 794,00 zł:

4.1

W dziale 010 – Rolnictwo i łowiectwo 129,00

Rozdziale 01043 – Infrastruktura wodociągowa wsi 129,00

zmniejsza się wydatki związane z realizacją zadania majątkowego pn. „Budowa wodociągu Biała Wielka - Stawy”, zgodnie z Załącznikiem Nr 5 do niniejszej uchwały. 129,00

4.2

W dziale 750 – Administracja publiczna 448 450,00

Rozdziale 75095 – Pozostała działalność 448 450,00

zmniejsza się wydatki majątkowe na realizację zadania inwestycyjnego pn. „Poprawa dostępności do usług publicznych świadczonych przez Urząd Gminy w Lelowie dla osób ze szczególnymi potrzebami”, współfinansowanego ze środków PFRON, zgodnie z Załącznikiem Nr 5 do niniejszej uchwały. Zadanie zostało przesunięte do realizacji na 2023 r. 448 450,00

4.3

W dziale 900 – Gospodarka komunalna i ochrona środowiska 10 715,00

Rozdziale 90005 – Ochrona powietrza atmosferycznego i klimatu 10 715,00

zmniejsza się wydatki majątkowe na realizację zadania inwestycyjnego pn. "Odnawialne źródła energii poprawą jakości środowiska naturalnego na terenie Gmin Partnerskich: Tarnowskie Góry, Gaszowice, Jejkowice, Lyski, Krupski Młyn, Kuźnia Raciborska, Nędza, Lelów, Psary, Sośnicowice, Tworóg", zgodnie z Załącznikiem Nr 5 do niniejszej uchwały. 10 715,00

4.4

W dziale 921 – Kultura i ochrona dziedzictwa narodowego 13 500,00

Rozdziale 92109 – Domy i ośrodki kultury, świetlice i kluby 13 500,00

zmniejsza się wydatki dotyczące realizacji przedsięwzięć w ramach środków z funduszu sołeckiego Sołectwa Melchów pn. „Modernizacja budynku świetlicy wiejskie w Melchowie” na rzecz zadania bieżącego pn. „Utrzymanie porządku przy budynku świetlicy oraz na placu” oraz zadania majątkowego pn. „Projekt na drogę "Nowa Wieś"” zgodnie ze złożonym wnioskiem w sprawie zmiany przyznania środków z funduszu sołeckiego oraz Załącznikiem Nr 4 do niniejszej uchwały. 13 500,00

Zgodnie z załącznikiem Nr 2

Dochody budżetu Gminy Lelów w 2022 roku

| Dział | Rozdział | Nazwa | Plan przed zmianą | Zmniejszenie | Zwiększenie | Plan po zmianach (4+5+6) |
|----------------|----------|---|---------------------|-------------------|------------------|-----------------------------|
| 1 | 2 | 3 | 4 | 5 | 6 | 7 |
| bieżące | | | | | | |
| 600 | | Transport i łączność | 0,00 | 0,00 | 11 881,17 | 11 881,17 |
| | | w tym z tytułu dotacji i środków na finansowanie wydatków na realizację zadań finansowanych z udziałem środków, o których mowa w art. 5 ust. 1 pkt 2 i 3 | 0,00 | 0,00 | 0,00 | 0,00 |
| | | Środki otrzymane z państwowych funduszy celowych na realizację zadań bieżących jednostek sektora finansów publicznych - zwiększa się dochody w ramach otrzymanych środków z państwowych funduszy celowych na realizację zadań bieżących jednostek sektora finansów publicznych - organizowanie transportu zbiorowego użyteczności publicznej | 0,00 | 0,00 | 11 881,17 | 11 881,17 |
| 750 | | Administracja publiczna | 74 746,81 | 0,00 | 2 500,00 | 77 246,81 |
| | | w tym z tytułu dotacji i środków na finansowanie wydatków na realizację zadań finansowanych z udziałem środków, o których mowa w art. 5 ust. 1 pkt 2 i 3 | 0,00 | 0,00 | 0,00 | 0,00 |
| | | Wpływy z otrzymanych spadków, zapisów i darowizn w postaci pieniężnej - zwiększa się dochody z tytułu wpłaty darowizny pieniężnej | 74 746,81 | 0,00 | 2 500,00 | 77 246,81 |
| 756 | | Dochody od osób prawnych, od osób fizycznych i od innych jednostek nieposiadających osobowości prawnej oraz wydatki związane z ich poborem | 5 158 794,00 | -7 661,00 | 16 456,81 | 5 167 589,81 |
| | | w tym z tytułu dotacji i środków na finansowanie wydatków na realizację zadań finansowanych z udziałem środków, o których mowa w art. 5 ust. 1 pkt 2 i 3 | 0,00 | 0,00 | 0,00 | 0,00 |
| | | Wpływy z części opłaty za zezwolenie na sprzedaż napojów alkoholowych w obrocie hurtowym - zmniejsza się dochody z tytułu wpływów z części opłaty za zezwolenie na sprzedaż napojów alkoholowych w obrocie hurtowym - wpływy z części opłaty za tzw. "małpki" - zmiana klasyfikacji budżetowej dochodów (7.661,00 zł); zwiększa się dochody z tytułu wpływów z części opłaty za zezwolenie na sprzedaż napojów alkoholowych w obrocie hurtowym - wpływy z części opłaty za tzw. "małpki" (16.456,81 zł) | 7 661,00 | -7 661,00 | 16 456,81 | 16 456,81 |
| 758 | | Różne rozliczenia | 8 502 615,00 | 0,00 | 10 038,00 | 8 512 653,00 |
| | | w tym z tytułu dotacji i środków na finansowanie wydatków na realizację zadań finansowanych z udziałem środków, o których mowa w art. 5 ust. 1 pkt 2 i 3 | 0,00 | 0,00 | 0,00 | 0,00 |
| | | Środki na dofinansowanie własnych zadań bieżących gmin, powiatów (związków gmin, związków powiatowo-gminnych, związków powiatów), samorządów województw, pozyskane z innych źródeł - zwiększa się dochody z tytułu wpływu środków z Funduszu Pomocy z tytułu wsparcia jednostek samorządu terytorialnego w realizacji dodatkowych zadań oświatowych związanych z kształceniem, wychowaniem i opieką nad dziećmi i uczniami będącymi obywatelami Ukrainy | 0,00 | 0,00 | 10 038,00 | 10 038,00 |
| 801 | | Oświata i wychowanie | 876 307,57 | 0,00 | 7 500,00 | 883 807,57 |
| | | w tym z tytułu dotacji i środków na finansowanie wydatków na realizację zadań finansowanych z udziałem środków, o których mowa w art. 5 ust. 1 pkt 2 i 3 | 323 669,57 | 0,00 | 0,00 | 323 669,57 |
| | | Dotacja celowa otrzymana z budżetu państwa na realizację własnych zadań bieżących gmin (związków gmin, związków powiatowo-gminnych) - zwiększa się dochody z tytułu dotacji celowej na dofinansowanie zakupu nowości wydawniczych (książek niebędących podręcznikami) w szczególności książek historycznych, w tym poświęconych historii Polski XX wieku oraz lektur szkolnych - Narodowy Program Rozwoju Czytelnictwa 2.0 na lata 2021-2025 (4.500,00 zł); zwiększa się dochody z tytułu dotacji celowej na dofinansowanie zakupu nowości wydawniczych dla dzieci w wieku 3-6 lat oraz realizację działań promujących czytelnictwo - Narodowy Program Rozwoju Czytelnictwa 2.0 na lata 2021-2025 (3.000,00 zł) | 161 142,00 | 0,00 | 7 500,00 | 168 642,00 |
| 852 | | Pomoc społeczna | 1 099 237,00 | 0,00 | 58 320,00 | 1 157 557,00 |
| | | w tym z tytułu dotacji i środków na finansowanie wydatków na realizację zadań finansowanych z udziałem środków, o których mowa w art. 5 ust. 1 pkt 2 i 3 | 0,00 | 0,00 | 0,00 | 0,00 |
| | | Dotacja celowa otrzymana z budżetu państwa na realizację własnych zadań bieżących gmin (związków gmin, związków powiatowo-gminnych) - zwiększa się dochody z tytułu dotacji celowej z budżetu państwa na realizację własnych zadań bieżących gmin, tj. na bieżące utrzymanie placówki Dzienny Dom Seniora + w Drochlinie w 2022 r. | 328 874,00 | 0,00 | 58 320,00 | 387 194,00 |
| 900 | | Gospodarka komunalna i ochrona środowiska | 1 906 062,20 | -11 059,81 | 28 324,12 | 1 923 326,51 |
| | | w tym z tytułu dotacji i środków na finansowanie wydatków na realizację zadań finansowanych z udziałem środków, o których mowa w art. 5 ust. 1 pkt 2 i 3 | 264 729,20 | 0,00 | 28 324,12 | 293 053,32 |

| Dział | Rozdział | Nazwa | Plan przed zmianą | Zmniejszenie | Zwiększenie | Plan po zmianach (4+5+6) |
|-------------------------|----------|---|----------------------|--------------------|-------------------|-----------------------------|
| 1 | 2 | 3 | 4 | 5 | 6 | 7 |
| | | Wpływy z różnych opłat - zwiększa się dochody z tytułu wpłat mieszkańców jako wkład własny do realizacji zadania inwestycyjnego pn. " Odnawialne źródła energii poprawą jakości środowiska naturalnego na terenie Gmin Partnerskich: Tarnowskie Góry, Gaszowice, Jejkowice, Lyski, Krupski Młyn, Kuźnia Raciborska, Nędza, Lelów, Psary, Sońcówice, Tworóg" | 264 729,20 | 0,00 | 28 324,12 | 293 053,32 |
| | | Środki otrzymane od pozostałych jednostek zaliczanych do sektora finansów publicznych na realizację zadań bieżących jednostek zaliczanych do sektora finansów publicznych - zmniejsza się dochody z tytułu otrzymanych niższych środków od pozostałych jednostek zaliczanych do sektora finansów publicznych (WFOŚiGW) na realizację zadania bieżącego pn. "Usuwanie odpadów z folii rolniczych, siatki i sznurka do owijania balotów, opakowań po nawozach i typu Big Bag" | 98 613,00 | -11 059,81 | 0,00 | 87 553,19 |
| bieżące razem: | | | 22 981 292,32 | -18 720,81 | 135 020,10 | 23 097 591,61 |
| | | w tym z tytułu dotacji i środków na finansowanie wydatków na realizację zadań finansowanych z udziałem środków, o których mowa w art. 5 ust. 1 pkt 2 i 3 | 588 398,77 | 0,00 | 28 324,12 | 616 722,89 |
| majątkowe | | | | | | |
| 700 | | Gospodarka mieszkaniowa | 1 519 483,88 | 0,00 | 130 800,00 | 1 650 283,88 |
| | | w tym z tytułu dotacji i środków na finansowanie wydatków na realizację zadań finansowanych z udziałem środków, o których mowa w art. 5 ust. 1 pkt 2 i 3 | 569 483,88 | 0,00 | 0,00 | 569 483,88 |
| | | Wpłaty z tytułu odpłatnego nabycia prawa własności oraz prawa użytkowania wieczystego nieruchomości - zwiększa się dochody z tytułu sprzedaży mieszkania w Domu Nauczyciela w Drochlinie | 950 000,00 | 0,00 | 130 800,00 | 1 080 800,00 |
| 750 | | Administracja publiczna | 250 000,00 | -250 000,00 | 143 820,00 | 143 820,00 |
| | | w tym z tytułu dotacji i środków na finansowanie wydatków na realizację zadań finansowanych z udziałem środków, o których mowa w art. 5 ust. 1 pkt 2 i 3 | 0,00 | 0,00 | 143 820,00 | 143 820,00 |
| | | Dotacja celowa w ramach programów finansowych z udziałem środków europejskich oraz środków, o których mowa w art. 5 ust. 3 pkt 5 lit. a i b ustawy, lub płatności w ramach budżetu środków europejskich, realizowanych przez jednostki samorządu terytorialnego - zwiększa się dochody z tytułu otrzymania planowanej dotacji celowej w ramach programów finansowanych z udziałem środków europejskich – Program Operacyjny Polska Cyfrowa na lata 2014-2020 Osi Priorytetowej V Rozwój cyfrowy JST oraz wzmocnienie cyfrowej odporności na zagrożenia REACT-EU działania 5.1 Rozwój cyfrowy JST oraz wzmocnienie cyfrowej odporności na zagrożenia dotyczące realizacji Projektu „Cyfrowa Gmina Lelów” | 0,00 | 0,00 | 143 820,00 | 143 820,00 |
| | | Środki otrzymane z państwowych funduszy celowych na finansowanie lub dofinansowanie kosztów realizacji inwestycji i zakupów inwestycyjnych jednostek sektora finansów publicznych - zmniejsza się dochody w ramach planowanego pozyskania środków z PFRON na realizację zadania inwestycyjnego pn. „Poprawa dostępności do usług publicznych świadczonych przez Urząd Gminy w Lelowie dla osób ze szczególnymi potrzebami”. Zadanie zostało przesunięte do realizacji na 2023 r. | 250 000,00 | -250 000,00 | 0,00 | 0,00 |
| majątkowe razem: | | | 6 976 776,84 | -250 000,00 | 274 620,00 | 7 001 396,84 |
| | | w tym z tytułu dotacji i środków na finansowanie wydatków na realizację zadań finansowanych z udziałem środków, o których mowa w art. 5 ust. 1 pkt 2 i 3 | 4 206 776,84 | 0,00 | 143 820,00 | 4 350 596,84 |
| Ogółem: | | | 29 958 069,16 | -268 720,81 | 409 640,10 | 30 098 988,45 |
| | | w tym z tytułu dotacji i środków na finansowanie wydatków na realizację zadań finansowanych z udziałem środków, o których mowa w art. 5 ust. 1 pkt 2 i 3 | 4 795 175,61 | 0,00 | 172 144,12 | 4 967 319,73 |

Wydatki budżetu Gminy Lelów w 2022 roku

| Dział | Rozdział | Nazwa | Plan | Z tego: | | | | | | | | | | | | | | |
|-------|--|--------------|--------------|-----------------|-------------------------------|---|--|----------------------------|---------------------------------------|--|---------------------------------------|-------------------|---------------|----------------------------------|---|----------------------------------|---|------|
| | | | | Wydatki bieżące | z tego: | | | | | | | Wydatki majątkowe | z tego: | | | | | |
| | | | | | wydatki jednostek budżetowych | wynagrodzenia i składki od nich naliczane | wydatki związane z realizacją ich statutowych zadań; | dotacje na zadania bieżące | świadczenia na rzecz osób fizycznych; | wydatki na programy finansowane z udziałem środków, o których mowa w art. 5 ust. 1 pkt 2 i 3 | wyплаты z tytułu poręczeń i gwarancji | | obsługa długu | inwestycje i zakupy inwestycyjne | w tym: | | | |
| | | | | | | | | | | | | | | | na programy finansowane z udziałem środków, o których mowa w art. 5 ust. 1 pkt 2 i 3, | zakup i objęcie akcji i udziałów | Wniesienie wkładów do spółek prawa handlowego | |
| 1 | 2 | 3 | 4 | 5 | 6 | 7 | 8 | 9 | 10 | 11 | 12 | 13 | 14 | 15 | 16 | 17 | 18 | |
| 010 | Rolnictwo i łowiectwo | przed zmianą | 573 037,74 | 335 401,74 | 306 401,74 | 4 570,41 | 301 831,33 | 29 000,00 | 0,00 | 0,00 | 0,00 | 0,00 | 0,00 | 237 636,00 | 237 636,00 | 0,00 | 0,00 | 0,00 |
| | | zmniejszenie | -129,00 | 0,00 | 0,00 | 0,00 | 0,00 | 0,00 | 0,00 | 0,00 | 0,00 | 0,00 | 0,00 | -129,00 | -129,00 | 0,00 | 0,00 | 0,00 |
| | | zwiększenie | 19 379,00 | 0,00 | 0,00 | 0,00 | 0,00 | 0,00 | 0,00 | 0,00 | 0,00 | 0,00 | 0,00 | 19 379,00 | 19 379,00 | 0,00 | 0,00 | 0,00 |
| | | po zmianach | 592 287,74 | 335 401,74 | 306 401,74 | 4 570,41 | 301 831,33 | 29 000,00 | 0,00 | 0,00 | 0,00 | 0,00 | 0,00 | 256 886,00 | 256 886,00 | 0,00 | 0,00 | 0,00 |
| 01043 | Infrastruktura wodociągowa wsi | przed zmianą | 251 636,00 | 14 000,00 | 0,00 | 0,00 | 0,00 | 14 000,00 | 0,00 | 0,00 | 0,00 | 0,00 | 0,00 | 237 636,00 | 237 636,00 | 0,00 | 0,00 | 0,00 |
| | | zmniejszenie | -129,00 | 0,00 | 0,00 | 0,00 | 0,00 | 0,00 | 0,00 | 0,00 | 0,00 | 0,00 | 0,00 | -129,00 | -129,00 | 0,00 | 0,00 | 0,00 |
| | | zwiększenie | 19 379,00 | 0,00 | 0,00 | 0,00 | 0,00 | 0,00 | 0,00 | 0,00 | 0,00 | 0,00 | 0,00 | 19 379,00 | 19 379,00 | 0,00 | 0,00 | 0,00 |
| | | po zmianach | 270 886,00 | 14 000,00 | 0,00 | 0,00 | 0,00 | 0,00 | 14 000,00 | 0,00 | 0,00 | 0,00 | 0,00 | 256 886,00 | 256 886,00 | 0,00 | 0,00 | 0,00 |
| 600 | Transport i łączność | przed zmianą | 3 393 227,96 | 436 741,00 | 386 741,00 | 0,00 | 386 741,00 | 50 000,00 | 0,00 | 0,00 | 0,00 | 0,00 | 0,00 | 2 956 486,96 | 2 956 486,96 | 0,00 | 0,00 | 0,00 |
| | | zmniejszenie | -2 000,00 | -2 000,00 | 0,00 | 0,00 | 0,00 | -2 000,00 | 0,00 | 0,00 | 0,00 | 0,00 | 0,00 | 0,00 | 0,00 | 0,00 | 0,00 | 0,00 |
| | | zwiększenie | 9 000,00 | 0,00 | 0,00 | 0,00 | 0,00 | 0,00 | 0,00 | 0,00 | 0,00 | 0,00 | 0,00 | 9 000,00 | 9 000,00 | 0,00 | 0,00 | 0,00 |
| | | po zmianach | 3 400 227,96 | 434 741,00 | 386 741,00 | 0,00 | 386 741,00 | 48 000,00 | 0,00 | 0,00 | 0,00 | 0,00 | 0,00 | 2 965 486,96 | 2 965 486,96 | 0,00 | 0,00 | 0,00 |
| 60004 | Lokalny transport zbiorowy | przed zmianą | 63 201,30 | 63 201,30 | 13 201,30 | 0,00 | 13 201,30 | 50 000,00 | 0,00 | 0,00 | 0,00 | 0,00 | 0,00 | 0,00 | 0,00 | 0,00 | 0,00 | 0,00 |
| | | zmniejszenie | -2 000,00 | -2 000,00 | 0,00 | 0,00 | 0,00 | -2 000,00 | 0,00 | 0,00 | 0,00 | 0,00 | 0,00 | 0,00 | 0,00 | 0,00 | 0,00 | 0,00 |
| | | zwiększenie | 0,00 | 0,00 | 0,00 | 0,00 | 0,00 | 0,00 | 0,00 | 0,00 | 0,00 | 0,00 | 0,00 | 0,00 | 0,00 | 0,00 | 0,00 | 0,00 |
| | | po zmianach | 61 201,30 | 61 201,30 | 13 201,30 | 0,00 | 13 201,30 | 48 000,00 | 0,00 | 0,00 | 0,00 | 0,00 | 0,00 | 0,00 | 0,00 | 0,00 | 0,00 | 0,00 |
| 60016 | Drogi publiczne gminne | przed zmianą | 3 280 656,66 | 359 927,70 | 359 927,70 | 0,00 | 359 927,70 | 0,00 | 0,00 | 0,00 | 0,00 | 0,00 | 0,00 | 2 920 728,96 | 2 920 728,96 | 0,00 | 0,00 | 0,00 |
| | | zmniejszenie | 0,00 | 0,00 | 0,00 | 0,00 | 0,00 | 0,00 | 0,00 | 0,00 | 0,00 | 0,00 | 0,00 | 0,00 | 0,00 | 0,00 | 0,00 | 0,00 |
| | | zwiększenie | 9 000,00 | 0,00 | 0,00 | 0,00 | 0,00 | 0,00 | 0,00 | 0,00 | 0,00 | 0,00 | 0,00 | 9 000,00 | 9 000,00 | 0,00 | 0,00 | 0,00 |
| | | po zmianach | 3 289 656,66 | 359 927,70 | 359 927,70 | 0,00 | 359 927,70 | 0,00 | 0,00 | 0,00 | 0,00 | 0,00 | 0,00 | 2 929 728,96 | 2 929 728,96 | 0,00 | 0,00 | 0,00 |
| 700 | Gospodarka mieszkaniowa | przed zmianą | 908 656,00 | 96 384,00 | 96 384,00 | 0,00 | 96 384,00 | 0,00 | 0,00 | 0,00 | 0,00 | 0,00 | 0,00 | 812 272,00 | 812 272,00 | 812 272,00 | 0,00 | 0,00 |
| | | zmniejszenie | 0,00 | 0,00 | 0,00 | 0,00 | 0,00 | 0,00 | 0,00 | 0,00 | 0,00 | 0,00 | 0,00 | 0,00 | 0,00 | 0,00 | 0,00 | 0,00 |
| | | zwiększenie | 10 000,00 | 10 000,00 | 10 000,00 | 0,00 | 10 000,00 | 0,00 | 0,00 | 0,00 | 0,00 | 0,00 | 0,00 | 0,00 | 0,00 | 0,00 | 0,00 | 0,00 |
| | | po zmianach | 918 656,00 | 106 384,00 | 106 384,00 | 0,00 | 106 384,00 | 0,00 | 0,00 | 0,00 | 0,00 | 0,00 | 0,00 | 812 272,00 | 812 272,00 | 812 272,00 | 0,00 | 0,00 |
| 70005 | Gospodarka gruntami i nieruchomościami | przed zmianą | 881 025,00 | 68 753,00 | 68 753,00 | 0,00 | 68 753,00 | 0,00 | 0,00 | 0,00 | 0,00 | 0,00 | 0,00 | 812 272,00 | 812 272,00 | 812 272,00 | 0,00 | 0,00 |
| | | zmniejszenie | 0,00 | 0,00 | 0,00 | 0,00 | 0,00 | 0,00 | 0,00 | 0,00 | 0,00 | 0,00 | 0,00 | 0,00 | 0,00 | 0,00 | 0,00 | 0,00 |
| | | zwiększenie | 10 000,00 | 10 000,00 | 10 000,00 | 0,00 | 10 000,00 | 0,00 | 0,00 | 0,00 | 0,00 | 0,00 | 0,00 | 0,00 | 0,00 | 0,00 | 0,00 | 0,00 |
| | | po zmianach | 891 025,00 | 78 753,00 | 78 753,00 | 0,00 | 78 753,00 | 0,00 | 0,00 | 0,00 | 0,00 | 0,00 | 0,00 | 812 272,00 | 812 272,00 | 812 272,00 | 0,00 | 0,00 |
| 750 | Administracja publiczna | przed zmianą | 4 587 722,93 | 4 094 272,93 | 3 818 087,93 | 3 244 836,06 | 573 251,87 | 0,00 | 276 185,00 | 0,00 | 0,00 | 0,00 | 0,00 | 493 450,00 | 493 450,00 | 0,00 | 0,00 | 0,00 |
| | | zmniejszenie | -448 450,00 | 0,00 | 0,00 | 0,00 | 0,00 | 0,00 | 0,00 | 0,00 | 0,00 | 0,00 | 0,00 | -448 450,00 | -448 450,00 | 0,00 | 0,00 | 0,00 |
| | | zwiększenie | 143 820,00 | 0,00 | 0,00 | 0,00 | 0,00 | 0,00 | 0,00 | 0,00 | 0,00 | 0,00 | 0,00 | 143 820,00 | 143 820,00 | 143 820,00 | 0,00 | 0,00 |
| | | po zmianach | 4 283 092,93 | 4 094 272,93 | 3 818 087,93 | 3 244 836,06 | 573 251,87 | 0,00 | 276 185,00 | 0,00 | 0,00 | 0,00 | 0,00 | 188 820,00 | 188 820,00 | 143 820,00 | 0,00 | 0,00 |

| Dział | Rozdział | Nazwa | Plan | Z tego: | | | | | | | | | | | | | |
|-------|---|--------------|--------------|-----------------|-------------------------------|---|--|----------------------------|---------------------------------------|--|---------------------------------------|-------------------|---------------|----------------------------------|---|----------------------------------|---|
| | | | | Wydatki bieżące | z tego: | | | | | | | Wydatki majątkowe | z tego: | | | | |
| | | | | | wydatki jednostek budżetowych | z tego: | | dotacje na zadania bieżące | świadczenia na rzecz osób fizycznych; | wydatki na programy finansowane z udziałem środków, o których mowa w art. 5 ust. 1 pkt 2 i 3 | wyплаты z tytułu poręczeń i gwarancji | | obsługa długu | inwestycje i zakupy inwestycyjne | w tym: | | |
| | | | | | | wynagrodzenia i składki od nich naliczane | wydatki związane z realizacją ich statutowych zadań; | | | | | | | | na programy finansowane z udziałem środków, o których mowa w art. 5 ust. 1 pkt 2 i 3, | zakup i objęcie akcji i udziałów | Wniesienie wkładów do spółek prawa handlowego |
| 1 | 2 | 3 | 4 | 5 | 6 | 7 | 8 | 9 | 10 | 11 | 12 | 13 | 14 | | 15 | 16 | 17 |
| 75095 | Pozostała działalność | przed zmianą | 667 387,00 | 198 937,00 | 139 437,00 | 0,00 | 139 437,00 | 0,00 | 59 500,00 | 0,00 | 0,00 | 0,00 | 468 450,00 | 468 450,00 | 0,00 | 0,00 | 0,00 |
| | | zmniejszenie | -448 450,00 | 0,00 | 0,00 | 0,00 | 0,00 | 0,00 | 0,00 | 0,00 | 0,00 | 0,00 | -448 450,00 | -448 450,00 | 0,00 | 0,00 | 0,00 |
| | | zwiększenie | 143 820,00 | 0,00 | 0,00 | 0,00 | 0,00 | 0,00 | 0,00 | 0,00 | 0,00 | 0,00 | 143 820,00 | 143 820,00 | 143 820,00 | 0,00 | 0,00 |
| | | po zmianach | 362 757,00 | 198 937,00 | 139 437,00 | 0,00 | 139 437,00 | 0,00 | 59 500,00 | 0,00 | 0,00 | 0,00 | 163 820,00 | 163 820,00 | 143 820,00 | 0,00 | 0,00 |
| 754 | Bezpieczeństwo publiczne i ochrona przeciwpożarowa | przed zmianą | 208 285,81 | 188 285,81 | 143 285,81 | 0,00 | 143 285,81 | 20 000,00 | 25 000,00 | 0,00 | 0,00 | 0,00 | 20 000,00 | 20 000,00 | 0,00 | 0,00 | 0,00 |
| | | zmniejszenie | -17 000,00 | -17 000,00 | 0,00 | 0,00 | -17 000,00 | 0,00 | 0,00 | 0,00 | 0,00 | 0,00 | 0,00 | 0,00 | 0,00 | 0,00 | 0,00 |
| | | zwiększenie | 32 000,00 | 32 000,00 | 0,00 | 0,00 | 17 000,00 | 0,00 | 15 000,00 | 0,00 | 0,00 | 0,00 | 0,00 | 0,00 | 0,00 | 0,00 | 0,00 |
| | | po zmianach | 223 285,81 | 203 285,81 | 143 285,81 | 0,00 | 143 285,81 | 20 000,00 | 40 000,00 | 0,00 | 0,00 | 0,00 | 20 000,00 | 20 000,00 | 0,00 | 0,00 | 0,00 |
| 75412 | Ochotnicze strażne pożarne | przed zmianą | 189 330,81 | 169 330,81 | 124 330,81 | 0,00 | 124 330,81 | 20 000,00 | 25 000,00 | 0,00 | 0,00 | 0,00 | 20 000,00 | 20 000,00 | 0,00 | 0,00 | 0,00 |
| | | zmniejszenie | -17 000,00 | -17 000,00 | 0,00 | 0,00 | -17 000,00 | 0,00 | 0,00 | 0,00 | 0,00 | 0,00 | 0,00 | 0,00 | 0,00 | 0,00 | 0,00 |
| | | zwiększenie | 32 000,00 | 32 000,00 | 0,00 | 0,00 | 17 000,00 | 0,00 | 15 000,00 | 0,00 | 0,00 | 0,00 | 0,00 | 0,00 | 0,00 | 0,00 | 0,00 |
| | | po zmianach | 204 330,81 | 184 330,81 | 124 330,81 | 0,00 | 124 330,81 | 20 000,00 | 40 000,00 | 0,00 | 0,00 | 0,00 | 20 000,00 | 20 000,00 | 0,00 | 0,00 | 0,00 |
| 757 | Obsługa długu publicznego | przed zmianą | 255 000,00 | 255 000,00 | 0,00 | 0,00 | 0,00 | 0,00 | 0,00 | 0,00 | 0,00 | 255 000,00 | 0,00 | 0,00 | 0,00 | 0,00 | 0,00 |
| | | zmniejszenie | 0,00 | 0,00 | 0,00 | 0,00 | 0,00 | 0,00 | 0,00 | 0,00 | 0,00 | 0,00 | 0,00 | 0,00 | 0,00 | 0,00 | 0,00 |
| | | zwiększenie | 90 000,00 | 90 000,00 | 0,00 | 0,00 | 0,00 | 0,00 | 0,00 | 0,00 | 0,00 | 0,00 | 90 000,00 | 0,00 | 0,00 | 0,00 | 0,00 |
| | | po zmianach | 345 000,00 | 345 000,00 | 0,00 | 0,00 | 0,00 | 0,00 | 0,00 | 0,00 | 0,00 | 0,00 | 345 000,00 | 0,00 | 0,00 | 0,00 | 0,00 |
| 75702 | Obsługa papierów wartościowych, kredytów i pożyczek oraz innych zobowiązań jednostek samorządu terytorialnego zaliczanych do tytułu dłużnego – kredyty i pożyczki | przed zmianą | 255 000,00 | 255 000,00 | 0,00 | 0,00 | 0,00 | 0,00 | 0,00 | 0,00 | 0,00 | 255 000,00 | 0,00 | 0,00 | 0,00 | 0,00 | 0,00 |
| | | zmniejszenie | 0,00 | 0,00 | 0,00 | 0,00 | 0,00 | 0,00 | 0,00 | 0,00 | 0,00 | 0,00 | 0,00 | 0,00 | 0,00 | 0,00 | 0,00 |
| | | zwiększenie | 90 000,00 | 90 000,00 | 0,00 | 0,00 | 0,00 | 0,00 | 0,00 | 0,00 | 0,00 | 0,00 | 90 000,00 | 0,00 | 0,00 | 0,00 | 0,00 |
| | | po zmianach | 345 000,00 | 345 000,00 | 0,00 | 0,00 | 0,00 | 0,00 | 0,00 | 0,00 | 0,00 | 0,00 | 345 000,00 | 0,00 | 0,00 | 0,00 | 0,00 |
| 801 | Oświata i wychowanie | przed zmianą | 9 354 219,02 | 8 047 335,01 | 5 509 124,00 | 4 342 656,00 | 1 166 468,00 | 2 049 341,44 | 165 200,00 | 323 669,57 | 0,00 | 0,00 | 1 306 884,01 | 1 306 884,01 | 1 266 884,01 | 0,00 | 0,00 |
| | | zmniejszenie | -33 606,27 | -33 606,27 | 0,00 | 0,00 | 0,00 | -33 606,27 | 0,00 | 0,00 | 0,00 | 0,00 | 0,00 | 0,00 | 0,00 | 0,00 | 0,00 |
| | | zwiększenie | 307 989,98 | 307 989,98 | 9 375,00 | 0,00 | 9 375,00 | 298 614,98 | 0,00 | 0,00 | 0,00 | 0,00 | 0,00 | 0,00 | 0,00 | 0,00 | 0,00 |
| | | po zmianach | 9 628 602,73 | 8 321 718,72 | 5 518 499,00 | 4 342 656,00 | 1 175 843,00 | 2 314 350,15 | 165 200,00 | 323 669,57 | 0,00 | 0,00 | 1 306 884,01 | 1 306 884,01 | 1 266 884,01 | 0,00 | 0,00 |
| 80101 | Szkoly podstawowe | przed zmianą | 6 687 374,30 | 5 420 490,29 | 3 506 232,00 | 3 161 833,00 | 344 399,00 | 1 487 588,72 | 125 500,00 | 301 169,57 | 0,00 | 0,00 | 1 266 884,01 | 1 266 884,01 | 1 266 884,01 | 0,00 | 0,00 |
| | | zmniejszenie | 0,00 | 0,00 | 0,00 | 0,00 | 0,00 | 0,00 | 0,00 | 0,00 | 0,00 | 0,00 | 0,00 | 0,00 | 0,00 | 0,00 | 0,00 |
| | | zwiększenie | 304 239,98 | 304 239,98 | 5 625,00 | 0,00 | 5 625,00 | 298 614,98 | 0,00 | 0,00 | 0,00 | 0,00 | 0,00 | 0,00 | 0,00 | 0,00 | 0,00 |
| | | po zmianach | 6 991 614,28 | 5 724 730,27 | 3 511 857,00 | 3 161 833,00 | 350 024,00 | 1 786 203,70 | 125 500,00 | 301 169,57 | 0,00 | 0,00 | 1 266 884,01 | 1 266 884,01 | 1 266 884,01 | 0,00 | 0,00 |
| 80103 | Oddziały przedszkolne w szkołach podstawowych | przed zmianą | 420 178,00 | 420 178,00 | 7 253,00 | 0,00 | 7 253,00 | 412 925,00 | 0,00 | 0,00 | 0,00 | 0,00 | 0,00 | 0,00 | 0,00 | 0,00 | 0,00 |
| | | zmniejszenie | -32 454,00 | -32 454,00 | 0,00 | 0,00 | 0,00 | -32 454,00 | 0,00 | 0,00 | 0,00 | 0,00 | 0,00 | 0,00 | 0,00 | 0,00 | 0,00 |
| | | zwiększenie | 0,00 | 0,00 | 0,00 | 0,00 | 0,00 | 0,00 | 0,00 | 0,00 | 0,00 | 0,00 | 0,00 | 0,00 | 0,00 | 0,00 | 0,00 |
| | | po zmianach | 387 724,00 | 387 724,00 | 7 253,00 | 0,00 | 7 253,00 | 380 471,00 | 0,00 | 0,00 | 0,00 | 0,00 | 0,00 | 0,00 | 0,00 | 0,00 | 0,00 |
| 80104 | Przedszkola | przed zmianą | 1 097 573,00 | 1 057 573,00 | 1 020 573,00 | 822 705,00 | 197 868,00 | 0,00 | 37 000,00 | 0,00 | 0,00 | 0,00 | 40 000,00 | 40 000,00 | 0,00 | 0,00 | 0,00 |
| | | zmniejszenie | 0,00 | 0,00 | 0,00 | 0,00 | 0,00 | 0,00 | 0,00 | 0,00 | 0,00 | 0,00 | 0,00 | 0,00 | 0,00 | 0,00 | 0,00 |
| | | zwiększenie | 3 750,00 | 3 750,00 | 3 750,00 | 0,00 | 3 750,00 | 0,00 | 0,00 | 0,00 | 0,00 | 0,00 | 0,00 | 0,00 | 0,00 | 0,00 | 0,00 |
| | | po zmianach | 1 101 323,00 | 1 061 323,00 | 1 024 323,00 | 822 705,00 | 201 618,00 | 0,00 | 37 000,00 | 0,00 | 0,00 | 0,00 | 40 000,00 | 40 000,00 | 0,00 | 0,00 | 0,00 |

| Dział | Rozdział | Nazwa | Plan | Z tego: | | | | | | | | | | | | | | | |
|-------|----------|--|--|---|---|---|--|---|--|--|---------------------------------------|------------------------------|------------------------------|--|---|--|---|------------------------------|------------------------------|
| | | | | Wydatki bieżące | z tego: | | | | | | | Wydatki majątkowe | z tego: | | | | | | |
| | | | | | wydatki jednostek budżetowych | z tego: | | dotacje na zadania bieżące | świadczenia na rzecz osób fizycznych; | wydatki na programy finansowane z udziałem środków, o których mowa w art. 5 ust. 1 pkt 2 i 3 | wyплаты z tytułu poręczeń i gwarancji | | obsługa długu | inwestycje i zakupy inwestycyjne | w tym: | | | | |
| | | | | | | wynagrodzenia i składki od nich naliczane | wydatki związane z realizacją ich statutowych zadań; | | | | | | | | na programy finansowane z udziałem środków, o których mowa w art. 5 ust. 1 pkt 2 i 3, | zakup i objęcie akcji i udziałów | Wniesienie wkładów do spółek prawa handlowego | | |
| 5 | 6 | 7 | 8 | 9 | 10 | 11 | 12 | 13 | 14 | 15 | 16 | 17 | 18 | | | | | | |
| | | | | | | | | | | | | | | | | | | | |
| | 80150 | Realizacja zadań wymagających stosowania specjalnej organizacji nauki i metod pracy dla dzieci i młodzieży w szkołach podstawowych | przed zmianą zmniejszenie zwiększenie po zmianach | 148 827,72 -1 152,27 0,00 147 675,45 | 148 827,72 -1 152,27 0,00 147 675,45 | 0,00 0,00 0,00 0,00 | 0,00 0,00 0,00 0,00 | 0,00 0,00 0,00 147 675,45 | 0,00 0,00 0,00 0,00 | 0,00 0,00 0,00 0,00 | 0,00 0,00 0,00 0,00 | 0,00 0,00 0,00 0,00 | 0,00 0,00 0,00 0,00 | 0,00 0,00 0,00 0,00 | 0,00 0,00 0,00 0,00 | 0,00 0,00 0,00 0,00 | 0,00 0,00 0,00 0,00 | 0,00 0,00 0,00 0,00 | |
| | 851 | Ochrona zdrowia | przed zmianą zmniejszenie zwiększenie po zmianach | 98 954,23 0,00 8 795,81 107 750,04 | 98 954,23 0,00 8 795,81 107 750,04 | 98 954,23 0,00 8 795,81 107 750,04 | 37 630,00 0,00 0,00 37 630,00 | 61 324,23 0,00 8 795,81 70 120,04 | 0,00 0,00 0,00 0,00 | 0,00 0,00 0,00 0,00 | 0,00 0,00 0,00 0,00 | 0,00 0,00 0,00 0,00 | 0,00 0,00 0,00 0,00 | 0,00 0,00 0,00 0,00 | 0,00 0,00 0,00 0,00 | 0,00 0,00 0,00 0,00 | 0,00 0,00 0,00 0,00 | 0,00 0,00 0,00 0,00 | |
| | 85154 | Przeciwdziałanie alkoholizmowi | przed zmianą zmniejszenie zwiększenie po zmianach | 95 954,23 0,00 8 795,81 104 750,04 | 95 954,23 0,00 8 795,81 104 750,04 | 95 954,23 0,00 8 795,81 104 750,04 | 37 630,00 0,00 0,00 37 630,00 | 58 324,23 0,00 8 795,81 67 120,04 | 0,00 0,00 0,00 0,00 | 0,00 0,00 0,00 0,00 | 0,00 0,00 0,00 0,00 | 0,00 0,00 0,00 0,00 | 0,00 0,00 0,00 0,00 | 0,00 0,00 0,00 0,00 | 0,00 0,00 0,00 0,00 | 0,00 0,00 0,00 0,00 | 0,00 0,00 0,00 0,00 | 0,00 0,00 0,00 0,00 | |
| | 852 | Pomoc społeczna | przed zmianą zmniejszenie zwiększenie po zmianach | 2 157 257,44 -5 400,00 4 744,74 2 156 602,18 | 2 157 257,44 -5 400,00 4 744,74 2 156 602,18 | 1 215 731,94 0,00 4 744,74 1 220 476,68 | 644 951,48 0,00 4 744,74 644 951,48 | 570 780,46 0,00 4 744,74 575 525,20 | 0,00 0,00 0,00 0,00 | 941 525,50 -5 400,00 0,00 936 125,50 | 0,00 0,00 0,00 0,00 | 0,00 0,00 0,00 0,00 | 0,00 0,00 0,00 0,00 | 0,00 0,00 0,00 0,00 | 0,00 0,00 0,00 0,00 | 0,00 0,00 0,00 0,00 | 0,00 0,00 0,00 0,00 | 0,00 0,00 0,00 0,00 | |
| | 85214 | Zasiłki okresowe, celowe i pomoc w naturze oraz składki na ubezpieczenia emerytalne i rentowe | przed zmianą zmniejszenie zwiększenie po zmianach | 144 010,00 -5 400,00 0,00 138 610,00 | 144 010,00 -5 400,00 0,00 138 610,00 | 47 760,00 0,00 0,00 47 760,00 | 0,00 0,00 0,00 0,00 | 47 760,00 0,00 0,00 47 760,00 | 0,00 0,00 0,00 0,00 | 96 250,00 -5 400,00 0,00 90 850,00 | 0,00 0,00 0,00 0,00 | 0,00 0,00 0,00 0,00 | 0,00 0,00 0,00 0,00 | 0,00 0,00 0,00 0,00 | 0,00 0,00 0,00 0,00 | 0,00 0,00 0,00 0,00 | 0,00 0,00 0,00 0,00 | 0,00 0,00 0,00 0,00 | |
| | 85295 | Pozostała działalność | przed zmianą zmniejszenie zwiększenie po zmianach | 767 745,26 0,00 4 744,74 772 490,00 | 767 745,26 0,00 4 744,74 772 490,00 | 144 972,26 0,00 4 744,74 149 717,00 | 86 913,00 0,00 4 744,74 86 913,00 | 58 059,26 0,00 4 744,74 62 804,00 | 0,00 0,00 0,00 0,00 | 622 773,00 0,00 0,00 622 773,00 | 0,00 0,00 0,00 0,00 | 0,00 0,00 0,00 0,00 | 0,00 0,00 0,00 0,00 | 0,00 0,00 0,00 0,00 | 0,00 0,00 0,00 0,00 | 0,00 0,00 0,00 0,00 | 0,00 0,00 0,00 0,00 | 0,00 0,00 0,00 0,00 | |
| | 855 | Rodzina | przed zmianą zmniejszenie zwiększenie po zmianach | 4 399 259,14 0,00 5 400,00 4 404 659,14 | 4 399 259,14 0,00 5 400,00 4 404 659,14 | 662 900,95 0,00 5 400,00 668 300,95 | 530 154,98 0,00 5 400,00 530 154,98 | 132 745,97 0,00 5 400,00 138 145,97 | 0,00 0,00 0,00 0,00 | 3 736 358,19 0,00 0,00 3 736 358,19 | 0,00 0,00 0,00 0,00 | 0,00 0,00 0,00 0,00 | 0,00 0,00 0,00 0,00 | 0,00 0,00 0,00 0,00 | 0,00 0,00 0,00 0,00 | 0,00 0,00 0,00 0,00 | 0,00 0,00 0,00 0,00 | 0,00 0,00 0,00 0,00 | |
| | 85508 | Rodziny zastępcze | przed zmianą zmniejszenie zwiększenie po zmianach | 7 967,00 0,00 5 400,00 13 367,00 | 7 967,00 0,00 5 400,00 13 367,00 | 7 967,00 0,00 5 400,00 13 367,00 | 0,00 0,00 0,00 0,00 | 7 967,00 0,00 5 400,00 13 367,00 | 0,00 0,00 0,00 0,00 | 0,00 0,00 0,00 0,00 | 0,00 0,00 0,00 0,00 | 0,00 0,00 0,00 0,00 | 0,00 0,00 0,00 0,00 | 0,00 0,00 0,00 0,00 | 0,00 0,00 0,00 0,00 | 0,00 0,00 0,00 0,00 | 0,00 0,00 0,00 0,00 | 0,00 0,00 0,00 0,00 | |
| | 900 | Gospodarka komunalna i ochrona środowiska | przed zmianą zmniejszenie zwiększenie po zmianach | 5 492 796,44 -28 119,55 50 994,58 5 515 671,47 | 2 130 102,09 -17 404,55 50 994,58 2 163 692,12 | 2 085 102,09 -17 404,55 44 994,58 2 112 692,12 | 76 670,88 0,00 44 994,58 76 670,88 | 2 008 431,21 -17 404,55 44 994,58 2 036 021,24 | 45 000,00 0,00 6 000,00 51 000,00 | 0,00 0,00 0,00 0,00 | 0,00 0,00 0,00 0,00 | 0,00 0,00 0,00 0,00 | 0,00 0,00 0,00 0,00 | 3 362 694,35 -10 715,00 0,00 3 351 979,35 | 3 362 694,35 -10 715,00 0,00 3 351 979,35 | 3 083 049,00 -10 715,00 0,00 3 072 334,00 | 0,00 0,00 0,00 0,00 | 0,00 0,00 0,00 0,00 | 0,00 0,00 0,00 0,00 |

| Dział | Rozdział | Nazwa | Plan | Z tego: | | | | | | | | | | | | | | | |
|----------------|--|--------------|--------------|-----------------|-------------------------------|---|--|----------------------------|---------------------------------------|--|---------------------------------------|-------------------|---------------|----------------------------------|---|----------------------------------|---|------|------|
| | | | | Wydatki bieżące | z tego: | | | | | | | Wydatki majątkowe | z tego: | | | | | | |
| | | | | | wydatki jednostek budżetowych | z tego: | | dotacje na zadania bieżące | świadczenia na rzecz osób fizycznych; | wydatki na programy finansowane z udziałem środków, o których mowa w art. 5 ust. 1 pkt 2 i 3 | wyплаты z tytułu poręczeń i gwarancji | | obsługa długu | inwestycje i zakupy inwestycyjne | w tym: | | | | |
| | | | | | | wynagrodzenia i składki od nich naliczane | wydatki związane z realizacją ich statutowych zadań; | | | | | | | | na programy finansowane z udziałem środków, o których mowa w art. 5 ust. 1 pkt 2 i 3, | zakup i objęcie akcji i udziałów | Wniesienie wkładów do spółek prawa handlowego | | |
| 1 | 2 | 3 | 4 | 5 | 6 | 7 | 8 | 9 | 10 | 11 | 12 | 13 | 14 | | 15 | 16 | 17 | 18 | |
| 90005 | Ochrona powietrza atmosferycznego i klimatu | przed zmianą | 3 174 146,20 | 91 097,20 | 46 097,20 | 5 024,88 | 41 072,32 | 45 000,00 | 0,00 | 0,00 | 0,00 | 0,00 | 3 083 049,00 | 3 083 049,00 | 3 083 049,00 | 0,00 | 0,00 | | |
| | | zmniejszenie | -16 174,00 | -5 459,00 | -5 459,00 | 0,00 | -5 459,00 | 0,00 | 0,00 | 0,00 | 0,00 | 0,00 | 0,00 | -10 715,00 | -10 715,00 | -10 715,00 | 0,00 | 0,00 | |
| | | zwiększenie | 6 000,00 | 6 000,00 | 0,00 | 0,00 | 0,00 | 0,00 | 6 000,00 | 0,00 | 0,00 | 0,00 | 0,00 | 0,00 | 0,00 | 0,00 | 0,00 | 0,00 | |
| | | po zmianach | 3 163 972,20 | 91 638,20 | 40 638,20 | 5 024,88 | 35 613,32 | 51 000,00 | 0,00 | 0,00 | 0,00 | 0,00 | 3 072 334,00 | 3 072 334,00 | 3 072 334,00 | 0,00 | 0,00 | | |
| 90015 | Oświetlenie ulic, placów i dróg | przed zmianą | 472 484,35 | 277 839,00 | 277 839,00 | 0,00 | 277 839,00 | 0,00 | 0,00 | 0,00 | 0,00 | 0,00 | 194 645,35 | 194 645,35 | 0,00 | 0,00 | 0,00 | | |
| | | zmniejszenie | 0,00 | 0,00 | 0,00 | 0,00 | 0,00 | 0,00 | 0,00 | 0,00 | 0,00 | 0,00 | 0,00 | 0,00 | 0,00 | 0,00 | 0,00 | | |
| | | zwiększenie | 44 994,58 | 44 994,58 | 44 994,58 | 0,00 | 44 994,58 | 0,00 | 0,00 | 0,00 | 0,00 | 0,00 | 0,00 | 0,00 | 0,00 | 0,00 | 0,00 | | |
| | | po zmianach | 517 478,93 | 322 833,58 | 322 833,58 | 0,00 | 322 833,58 | 0,00 | 0,00 | 0,00 | 0,00 | 0,00 | 194 645,35 | 194 645,35 | 0,00 | 0,00 | 0,00 | | |
| 90026 | Pozostałe działania związane z gospodarką odpadami | przed zmianą | 100 103,00 | 100 103,00 | 100 103,00 | 0,00 | 100 103,00 | 0,00 | 0,00 | 0,00 | 0,00 | 0,00 | 0,00 | 0,00 | 0,00 | 0,00 | 0,00 | | |
| | | zmniejszenie | -11 945,55 | -11 945,55 | -11 945,55 | 0,00 | -11 945,55 | 0,00 | 0,00 | 0,00 | 0,00 | 0,00 | 0,00 | 0,00 | 0,00 | 0,00 | 0,00 | | |
| | | zwiększenie | 0,00 | 0,00 | 0,00 | 0,00 | 0,00 | 0,00 | 0,00 | 0,00 | 0,00 | 0,00 | 0,00 | 0,00 | 0,00 | 0,00 | 0,00 | | |
| | | po zmianach | 88 157,45 | 88 157,45 | 88 157,45 | 0,00 | 88 157,45 | 0,00 | 0,00 | 0,00 | 0,00 | 0,00 | 0,00 | 0,00 | 0,00 | 0,00 | 0,00 | 0,00 | |
| 921 | Kultura i ochrona dziedzictwa narodowego | przed zmianą | 1 674 060,88 | 738 396,88 | 143 046,88 | 0,00 | 143 046,88 | 595 350,00 | 0,00 | 0,00 | 0,00 | 0,00 | 935 664,00 | 935 664,00 | 398 619,00 | 0,00 | 0,00 | | |
| | | zmniejszenie | -18 500,00 | -5 000,00 | 0,00 | 0,00 | -5 000,00 | 0,00 | 0,00 | 0,00 | 0,00 | 0,00 | -13 500,00 | -13 500,00 | 0,00 | 0,00 | 0,00 | | |
| | | zwiększenie | 12 000,00 | 12 000,00 | 7 000,00 | 0,00 | 12 000,00 | 0,00 | 0,00 | 0,00 | 0,00 | 0,00 | 0,00 | 0,00 | 0,00 | 0,00 | 0,00 | | |
| | | po zmianach | 1 667 560,88 | 745 396,88 | 150 046,88 | 0,00 | 150 046,88 | 595 350,00 | 0,00 | 0,00 | 0,00 | 0,00 | 922 164,00 | 922 164,00 | 398 619,00 | 0,00 | 0,00 | | |
| 92109 | Domy i ośrodki kultury, świetlice i kluby | przed zmianą | 1 338 510,88 | 402 846,88 | 52 846,88 | 0,00 | 52 846,88 | 350 000,00 | 0,00 | 0,00 | 0,00 | 0,00 | 935 664,00 | 935 664,00 | 398 619,00 | 0,00 | 0,00 | | |
| | | zmniejszenie | -18 500,00 | -5 000,00 | 0,00 | 0,00 | -5 000,00 | 0,00 | 0,00 | 0,00 | 0,00 | 0,00 | -13 500,00 | -13 500,00 | 0,00 | 0,00 | 0,00 | | |
| | | zwiększenie | 9 500,00 | 9 500,00 | 4 500,00 | 0,00 | 9 500,00 | 0,00 | 0,00 | 0,00 | 0,00 | 0,00 | 0,00 | 0,00 | 0,00 | 0,00 | 0,00 | | |
| | | po zmianach | 1 329 510,88 | 407 346,88 | 57 346,88 | 0,00 | 57 346,88 | 350 000,00 | 0,00 | 0,00 | 0,00 | 0,00 | 922 164,00 | 922 164,00 | 398 619,00 | 0,00 | 0,00 | | |
| 92195 | Pozostała działalność | przed zmianą | 90 200,00 | 90 200,00 | 90 200,00 | 0,00 | 90 200,00 | 0,00 | 0,00 | 0,00 | 0,00 | 0,00 | 0,00 | 0,00 | 0,00 | 0,00 | 0,00 | | |
| | | zmniejszenie | 0,00 | 0,00 | 0,00 | 0,00 | 0,00 | 0,00 | 0,00 | 0,00 | 0,00 | 0,00 | 0,00 | 0,00 | 0,00 | 0,00 | 0,00 | | |
| | | zwiększenie | 2 500,00 | 2 500,00 | 2 500,00 | 0,00 | 2 500,00 | 0,00 | 0,00 | 0,00 | 0,00 | 0,00 | 0,00 | 0,00 | 0,00 | 0,00 | 0,00 | | |
| | | po zmianach | 92 700,00 | 92 700,00 | 92 700,00 | 0,00 | 92 700,00 | 0,00 | 0,00 | 0,00 | 0,00 | 0,00 | 0,00 | 0,00 | 0,00 | 0,00 | 0,00 | | |
| Wydatki razem: | | | przed zmianą | 33 811 206,59 | 23 686 119,27 | 15 011 171,57 | 8 883 133,81 | 6 128 037,76 | 2 838 691,44 | 5 257 586,69 | 323 669,57 | 0,00 | 255 000,00 | 10 125 087,32 | 10 125 087,32 | 5 560 824,01 | 0,00 | 0,00 | |
| | | | zmniejszenie | -553 204,82 | -80 410,82 | -17 404,55 | 0,00 | -39 404,55 | -35 606,27 | -5 400,00 | 0,00 | 0,00 | 0,00 | 0,00 | -472 794,00 | -472 794,00 | -10 715,00 | 0,00 | 0,00 |
| | | | zwiększenie | 694 124,11 | 521 925,11 | 90 310,13 | 0,00 | 112 310,13 | 304 614,98 | 15 000,00 | 0,00 | 0,00 | 0,00 | 90 000,00 | 172 199,00 | 172 199,00 | 143 820,00 | 0,00 | 0,00 |
| | | | po zmianach | 33 952 125,88 | 24 127 633,56 | 15 084 077,15 | 8 883 133,81 | 6 200 943,34 | 3 107 700,15 | 5 267 186,69 | 323 669,57 | 0,00 | 345 000,00 | 9 824 492,32 | 9 824 492,32 | 5 693 929,01 | 0,00 | 0,00 | |

Planowane kwoty dotacji w 2022 roku

| Dział | | Rozdział | | Treść | | Kwota dotacji | | |
|---|-------|---------------------------------------|--|-------------------|--------------|------------------|--|--|
| 1 | 2 | 3 | | 4 | 5 | 6 | | |
| Jednostki sektora finansów publicznych | | Nazwa jednostki | | podmiotowa | przedmiotowa | celowa | | |
| 600 | 60004 | Powiat Częstochowski | | | | 48 000,00 | | |
| 921 | 92109 | Gminny Ośrodek Kultury w Lelowie | | 350 000,00 | | | | |
| | 92116 | Gminna Biblioteka Publiczna w Lelowie | | 245 350,00 | | | | |
| Razem dotacje dla jednostek sektora finansów publicznych | | | | 595 350,00 | 0,00 | 48 000,00 | | |
| Razem dotacje dla jednostek sektora finansów publicznych | | | | 643 350,00 | | | | |

| Jednostki nie należące do sektora finansów publicznych | | Nazwa zadania | | podmiotowa | przedmiotowa | celowa | |
|--|-------|---|--|---------------------|--------------|-------------------|--|
| 010 | 01008 | Konserwacja urządzeń melioracji - rowów odwadniających | | | | 15 000,00 | |
| 010 | 01010 | Dotacja dla osób fizycznych - budowa indywidualnych studni wierconych | | | | 14 000,00 | |
| 754 | 75412 | Zadania z zakresu bezpieczeństwa publicznego i ochrony przeciwpożarowej | | | | 20 000,00 | |
| 801 | 80101 | Szkoła Podstawowa w Podlesiu | | 1 020 962,90 | | | |
| 801 | 80101 | Szkoła Podstawowa w Ślęzanach | | 761 336,80 | | | |
| 801 | 80101 | Szkoła Podstawowa w Podlesiu | | | | 2 432,00 | |
| 801 | 80101 | Szkoła Podstawowa w Ślęzanach | | | | 1 472,00 | |
| 801 | 80103 | Oddział Przedszkolny w Szkole Podstawowej w Podlesie | | 184 511,60 | | | |
| 801 | 80103 | Oddział Przedszkolny w Szkole Podstawowej w Ślęzanach | | 195 959,40 | | | |
| 801 | 80150 | Szkoła Podstawowa w Podlesiu | | 19 555,20 | | | |
| 801 | 80150 | Szkoła Podstawowa w Ślęzanach | | 128 120,25 | | | |
| 854 | 85495 | Wypoczynek letni dla dzieci i młodzieży | | | | 10 000,00 | |
| 900 | 90005 | Dotacja dla osób fizycznych - wymiana pieców c.o. | | | | 51 000,00 | |
| 926 | 92605 | Zadania w zakresie kultury fizycznej i sportu | | | | 40 000,00 | |
| Razem dotacje dla jednostek nie należących do sektora finansów publicznych: | | | | 2 310 446,15 | 0,00 | 153 904,00 | |
| Razem dotacje dla jednostek nie należących do sektora finansów publicznych: | | | | 2 464 350,15 | | | |

| | | | | | | | |
|------------------------------|--|--|--|---------------------|-------------|-------------------|--|
| Razem dotacje ogółem: | | | | 2 953 796,15 | 0,00 | 153 904,00 | |
| Razem dotacje ogółem: | | | | 3 107 700,15 | | | |

Wydatki jednostek pomocniczych w ramach budżetu Gminy Lelów w 2022 roku

| Lp. | Nazwa sołectwa | Dział/Rozdział | Przedsięwzięcie przewidziane do realizacji według wniosku sołectwa | Wydatki na poszczególne pozycje | Wydatki w ramach funduszu sołeckiego | | |
|-----|----------------|----------------|---|---------------------------------|--------------------------------------|-----------------------|-------------------------|
| | | | | | Ogółem | w tym wydatki bieżące | w tym wydatki majątkowe |
| 1 | Biała Wielka | 900/90004 | Utrzymanie terenów zielonych | 1 746,81 | 32 746,81 | 1 746,81 | |
| | | 900/90095 | Urządzenie placu na działce 4958 | 5 000,00 | | 5 000,00 | |
| | | 754/75412 | Zakup samochodu pożarniczego | 20 000,00 | | | 20 000,00 |
| | | 600/60016 | Zakup tablic informacyjnych | 3 000,00 | | 3 000,00 | |
| | | 900/90015 | Projekt budowy oświetlenia ul. Podleśna | 3 000,00 | | | 3 000,00 |
| 2 | Celiny | 900/90095 | Koszty utrzymania placu zabaw | 727,70 | 13 727,70 | 727,70 | |
| | | 900/90095 | Zakup kosiarki z napędem | 4 000,00 | | 4 000,00 | |
| | | 600/60016 | Doprojektowanie drogi gminnej nr 68902558 | 9 000,00 | | | 9 000,00 |
| 3 | Drochlin | 600/60016 | Opracowanie dokumentacji na przebudowę dróg w miejscowości Drochlin | 22 000,00 | 34 643,73 | | 22 000,00 |
| | | 900/90015 | Rozbudowa oświetlenia ulicznego w miejscowości Drochlin | 3 500,00 | | | 3 500,00 |
| | | 600/60016 | Czyszczenie rowów na terenie wsi Drochlin | 7 000,00 | | 7 000,00 | |
| | | 900/90004 | Utrzymanie porządku na terenie wsi Drochlin | 2 143,73 | | 2 143,73 | |
| 4 | Gródek | 900/90004 | Utrzymanie porządku na terenie Sołectwa Gródek | 1 430,62 | 11 930,62 | 1 430,62 | |
| | | 600/60016 | Remont dróg | 10 500,00 | | 10 500,00 | |
| 5 | Konstantynów | 600/60016 | Dokumentacja drogi 138 nr | 2 000,00 | 13 777,62 | | 2 000,00 |
| | | 600/60016 | Zakup wiaty przystankowej | 7 000,00 | | 7 000,00 | |
| | | 600/60016 | Remont drogi gminnej 366 nr | 4 777,62 | | 4 777,62 | |
| 6 | Lelów | 900/90015 | Oświetlenie ulicy Spacerowej | 46 000,00 | 48 271,59 | | 46 000,00 |
| | | 900/90004 | Utrzymanie terenów zielonych | 2 271,59 | | 2 271,59 | |
| 7 | Lgota Błotna | 921/92109 | Zagospodarowanie terenu wokół świetlicy wiejskiej (kostka betonowa) | 16 000,00 | 17 421,70 | 16 000,00 | |
| | | 921/92109 | Zakup agregatu dla potrzeb świetlicy | 0,00 | | 0,00 | |
| | | 900/90004 | Utrzymanie terenów zielonych | 1 421,70 | | 1 421,70 | |
| 8 | Lgota Gawronna | 900/90095 | Zagospodarowanie terenu na działce nr 83/5 | 14 124,62 | 15 624,62 | 14 124,62 | |
| | | 900/90095 | Utrzymanie placu zabaw | 1 500,00 | | 1 500,00 | |
| 9 | Melchów | 921/92109 | Modernizacja budynku świetlicy wiejskiej w Melchowie | 0,00 | 14 077,13 | | 0,00 |
| | | 600/60016 | Projekt na drogę "Nowa Wieś" | 9 000,00 | | | 9 000,00 |
| | | 921/92109 | Utrzymanie porządku przy budynku świetlicy oraz na placu | 5 077,13 | | 5 077,13 | |

| Lp. | Nazwa sołectwa | Dział/Rozdział | Przedsięwzięcie przewidziane do realizacji według wniosku sołectwa | Wydatki na poszczególne pozycje | Wydatki w ramach funduszu sołeckiego | | |
|--------------|----------------|----------------|---|---------------------------------|--------------------------------------|-----------------------|-------------------------|
| | | | | | Ogółem | w tym wydatki bieżące | w tym wydatki majątkowe |
| 10 | Nakło | 900/90004 | Utrzymanie zieleni Sołectwa Nakło | 1 743,56 | 34 743,56 | 1 743,56 | |
| | | 900/90095 | Zakup huśtawki | 3 000,00 | | 3 000,00 | |
| | | 600/60016 | Wykonanie parkingu na działce gminnej 968/1 | 30 000,00 | | | 30 000,00 |
| 11 | Paulinów | 600/60016 | Bieżące utrzymanie drogi dolnej poprzecznej do naszych pól na terenie sołectwa Paulinów | 11 980,54 | 11 980,54 | 11 980,54 | |
| 12 | Podlesie | 921/92109 | Dokończenie ogrodzenia wokół świetlicy wiejskiej w Podlesiu | 11 000,00 | 36 590,56 | | 11 000,00 |
| | | 600/60016 | Projekt na budowę drogi w Podlesiu (do dworca kolejowego) | 10 000,00 | | | 10 000,00 |
| | | 900/90015 | Uzupełnienie oświetlenia ulicznego w Podlesiu | 14 000,00 | | | 14 000,00 |
| | | 900/90004 | Utrzymanie bieżące | 1 590,56 | | 1 590,56 | |
| 13 | Skrajniwa | 921/92109 | Wydatki związane z utrzymaniem placu koło świetlicy | 424,94 | 15 424,94 | 424,94 | |
| | | 900/90015 | Zamontowanie lamp oświetleniowych na koloni Pustkowie | 10 000,00 | | 10 000,00 | |
| | | 600/60016 | Wykonanie dokumentacji łącznika drogi koło świetlicy | 5 000,00 | | | 5 000,00 |
| 14 | Staromieście | 754/75412 | Zagospodarowanie terenu wokół remizy w Staromieściu | 6 511,81 | 23 511,81 | 6 511,81 | |
| | | 754/75412 | Zakup niezbędnych materiałów do budynku OSP | 17 000,00 | | 17 000,00 | |
| 15 | Ślężany | 600/60016 | Remont ciągu dla pieszych | 6 000,00 | 33 645,35 | 6 000,00 | |
| | | 921/92195 | Budowa garażu typu blaszak | 10 000,00 | | 10 000,00 | |
| | | 600/60016 | Remonty bieżące i utrzymanie dróg | 5 000,00 | | 5 000,00 | |
| | | 900/90015 | Rozbudowa oświetlenia ulicznego | 12 645,35 | | | 12 645,35 |
| 16 | Turzyn | 900/90004 | Bieżące utrzymanie terenu w sołectwie Turzyn | 1 500,00 | 25 957,84 | 1 500,00 | |
| | | 900/90015 | Rozbudowa oświetlenia ulicznego w sołectwie Turzyn | 10 000,00 | | | 10 000,00 |
| | | 600/60016 | Remont dróg na terenie sołectwa Turzyn | 14 457,84 | | 14 457,84 | |
| 17 | Zbyczyce | 921/92109 | Remont świetlicy wiejskiej Zbyczyce | 20 705,81 | 27 205,81 | 20 705,81 | |
| | | 754/75412 | Bieżące utrzymanie terenu wokół budynku OSP | 500,00 | | 500,00 | |
| | | 600/60016 | Zakup tablic kierunkowych | 6 000,00 | | 6 000,00 | |
| RAZEM | | | | 411 281,93 | 411 281,93 | 204 136,58 | 207 145,35 |

Załącznik Nr 5 do Uchwały Nr/2022 Rady Gminy Lelów z dnia 26 maja 2022 r.

Zadania i wydatki inwestycyjne w 2022 r.

| Dział | Rozdział | Nazwa zadania inwestycyjnego | Wartość całkowita zadania | Planowane wydatki | | | | |
|-------|----------|---|---------------------------|------------------------|----------------------------|--------------------|---|--|
| | | | | Plan ogółem na 2022 r. | z tego źródła finansowania | | | |
| | | | | | dochody własne jst | kredyty i pożyczki | środki pochodzące z innych źródeł | środki wymienione w art. 5 ust. 1 pkt 2 i 3 uofp |
| 010 | | Rolnictwo i leśnictwo | 267 956,00 | 256 886,00 | 256 886,00 | 0,00 | 0,00 | 0,00 |
| | 01043 | Infrastruktura wodociągowa wsi | 267 956,00 | 256 886,00 | 256 886,00 | 0,00 | 0,00 | 0,00 |
| | | Budowa wodociągu Biała Wielka - Stawy | 173 055,00 | 161 985,00 | 161 985,00 | | | |
| | | Rozbudowa wodociągu w Staromieściu | 77 101,00 | 77 101,00 | 77 101,00 | | | |
| | | Rozbudowa wodociągu w Turzynie | 17 800,00 | 17 800,00 | 17 800,00 | | | |
| 600 | | Transport i łączność | 3 008 036,96 | 2 965 486,96 | 1 058 486,96 | 0,00 | 1 907 000,00 | 0,00 |
| | 60016 | Drogi publiczne gminne | 2 972 278,96 | 2 929 728,96 | 1 022 728,96 | 0,00 | 1 907 000,00 | 0,00 |
| | | Aktualizacja opracowań projektów budowlanych dot. przebudowy dróg gminnych | 15 000,00 | 15 000,00 | 15 000,00 | | | |
| | | Wykonane dokumentacji łącznika drogi koło świetlicy w Skrajniwie | 5 000,00 | 5 000,00 | | | 5 000,00 Fundusz sołecki | |
| | | Wykonanie parkingu na działce gminnej nr 968/1 w Nakle | 30 000,00 | 30 000,00 | | | 30 000,00 Fundusz sołecki | |
| | | Opracowanie dokumentacji projektowej drogi w Podlesiu (do dworca kolejowego) | 10 000,00 | 10 000,00 | | | 10 000,00 Fundusz sołecki | |
| | | Opracowanie dokumentacji drogi nr 138 w Konstancynie | 2 000,00 | 2 000,00 | | | 2 000,00 Fundusz sołecki | |
| | | Opracowanie dokumentacji na przebudowę dróg w miejscowości Drochlin | 22 000,00 | 22 000,00 | | | 22 000,00 Fundusz sołecki | |
| | | Przebudowa drogi lokalnej w Drochlinie | 127 059,86 | 118 559,86 | 118 559,86 | | | |
| | | Projekt drogi "Nowa Wieś" | 9 000,00 | 9 000,00 | | | 9 000,00 Fundusz sołecki | |
| | | Przebudowa drogi gminnej nr 689025 S w m. Celiny | 521 686,01 | 513 136,01 | 504 136,01 | | 9 000,00 Fundusz sołecki | |
| | | Przebudowa drogi przy domu nauczyciela w Podlesiu | 410 122,09 | 398 622,09 | 98 622,09 | | 300 000,00 środki RFIL | |
| | | Przebudowa drogi gminnej Nr 689003S - przy młynie w miejscowości Staromieście od 0+000 do 0+864 oraz 0+885 do 1+639 | 1 820 411,00 | 1 806 411,00 | 286 411,00 | | 1 520 000,00 Rządowy Fundusz Polski Ład | |
| | 60053 | Infrastruktura telekomunikacyjna | 35 758,00 | 35 758,00 | 35 758,00 | 0,00 | 0,00 | 0,00 |
| | | Zakup sprzętu IT na potrzeby konsorcjum "Gmina bliżej mieszkańców" | 35 758,00 | 35 758,00 | 35 758,00 | | | |
| 700 | | Gospodarka mieszkaniowa | 838 102,00 | 812 272,00 | 242 788,12 | 0,00 | 0,00 | 569 483,88 |
| | 70005 | Gospodarka gruntami i nieruchomościami | 838 102,00 | 812 272,00 | 242 788,12 | 0,00 | 0,00 | 569 483,88 |
| | | Modernizacja i zagospodarowanie budynku byłej szkoły w Drochlinie na cele społeczne | 838 102,00 | 812 272,00 | 242 788,12 | | | 569 483,88 RPO WSL 2014-2020 |
| 750 | | Administracja publiczna | 637 270,00 | 188 820,00 | 45 000,00 | 0,00 | 0,00 | 143 820,00 |
| | 75023 | Urzędy gmin (miast i miast na prawach powiatu) | 25 000,00 | 25 000,00 | 25 000,00 | 0,00 | 0,00 | 0,00 |
| | | Zakup oprogramowania do zarządzania i ewidencjonowania dróg gminnych wraz z zasobem mienia gminnego | 10 000,00 | 10 000,00 | 10 000,00 | | | |
| | | Zakup aplikacji geoinformatycznej DROGI do zarządzania infrastrukturą drogową | 15 000,00 | 15 000,00 | 15 000,00 | | | |
| | 75095 | Pozostała działalność | 612 270,00 | 163 820,00 | 20 000,00 | 0,00 | 0,00 | 143 820,00 |
| | | Poprawa dostępności do usług publicznych świadczonych przez Urząd Gminy w Lelowie dla osób ze szczególnymi potrzebami | 468 450,00 | 20 000,00 | 20 000,00 | | | |
| | | Projekt "Cyfrowa Gmina Lelów" | 143 820,00 | 143 820,00 | | | | 143 820,00 Progra Operacyjny Polska Cyfrowa 2014-2020 |

| Dział | Rozdział | Nazwa zadania inwestycyjnego | Wartość całkowita zadania | Planowane wydatki | | | | |
|--------------|----------|---|---------------------------|------------------------|----------------------------|--------------------|-----------------------------------|---|
| | | | | Plan ogółem na 2022 r. | z tego źródła finansowania | | | |
| | | | | | dochody własne jst | kredyty i pożyczki | środki pochodzące z innych źródeł | środki wymienione w art. 5 ust. 1 pkt 2 i 3 uofp |
| 754 | | Bezpieczeństwo publiczne i ochrona przeciwpożarowa | 20 000,00 | 20 000,00 | 0,00 | 0,00 | 20 000,00 | 0,00 |
| | 75412 | Ochotnicze straże pożarne | 20 000,00 | 20 000,00 | 0,00 | 0,00 | 20 000,00 | 0,00 |
| | | Zakup samochodu pożarniczego dla OSP Biała Wielka | 20 000,00 | 20 000,00 | | | 20 000,00 fundusz sołecki | |
| 801 | | Oświata i wychowanie | 10 008 961,00 | 1 306 884,01 | 436 112,19 | 0,00 | 0,00 | 870 771,82 |
| | 80101 | Szkoły podstawowe | 2 007 767,00 | 1 266 884,01 | 396 112,19 | 0,00 | 0,00 | 870 771,82 |
| | | Termomodernizacja budynku Zespołu Szkolno Przedszkolnego w Lelowie - segment "GIMNAZJUM" | 2 007 767,00 | 1 266 884,01 | 396 112,19 | | | 870 771,82 RPO WSL |
| | 80104 | Przedszkola | 8 001 194,00 | 40 000,00 | 40 000,00 | 0,00 | 0,00 | 0,00 |
| | | Budowa Przedszkola Gminnego w Lelowie | 8 001 194,00 | 40 000,00 | 40 000,00 | | | |
| 900 | | Gospodarka komunalna i ochrona środowiska | 3 878 391,49 | 3 351 979,35 | 533 568,92 | 0,00 | 89 145,35 | 2 729 265,08 |
| | 90001 | Gospodarka ściekowa i ochrona wód | 85 000,00 | 85 000,00 | 85 000,00 | 0,00 | 0,00 | 0,00 |
| | | Modernizacja przepompowni przy ul. Zamkowej w Lelowie | 58 000,00 | 58 000,00 | 58 000,00 | | | |
| | | Opracowanie koncepcji gospodarowania ściekami na terenie gminy Lelów | 27 000,00 | 27 000,00 | 27 000,00 | | | |
| | 90005 | Ochrona powietrza atmosferycznego i klimatu | 3 554 640,70 | 3 072 334,00 | 343 068,92 | 0,00 | 0,00 | 2 729 265,08 |
| | | Odnawialne źródła energii poprawą jakości środowiska naturalnego na terenie Gmin Partnerskich: Tamowskie Góry, Gaszowice, Jejkowice, Lyski, Krupski Młyn, Kuźnia Raciborska, Nędza, Lelów, Psary, Sośnicowice, Tworóg | 3 554 640,70 | 3 072 334,00 | 343 068,92 | | | 2 436 211,76 RPO WSL 293 053,32 wpłaty mieszkańców |
| | 90015 | Oświetlenie ulic, placów i dróg | 238 750,79 | 194 645,35 | 105 500,00 | 0,00 | 89 145,35 | 0,00 |
| | | Rozbudowa oświetlenia ulicznego w miejscowości Nakło (od DK 46w kierunku Pałacu) | 78 000,00 | 78 000,00 | 78 000,00 | | | |
| | | Rozbudowa oświetlenia ulicznego w miejscowości Drochłín wzdłuż drogi powiatowej w kierunku Podlesia | 27 500,00 | 27 500,00 | 27 500,00 | | | |
| | | Projekt budowy oświetlenia ul. Podleśna w Białej Wielkiej | 3 000,00 | 3 000,00 | | | 3 000,00 fundusz sołecki | |
| | | Uzupełnienie oświetlenia ulicznego w Podlesiu | 14 000,00 | 14 000,00 | | | 14 000,00 fundusz sołecki | |
| | | Rozbudowa oświetlenia ulicznego w miejscowości Lelów przy ul. Spacerowej | 90 105,44 | 46 000,00 | | | 46 000,00 fundusz sołecki | |
| | | Rozbudowa oświetlenia ulicznego w sołectwie Turzyn | 10 000,00 | 10 000,00 | | | 10 000,00 fundusz sołecki | |
| | | Rozbudowa oświetlenia ulicznego w miejscowości Drochłín | 3 500,00 | 3 500,00 | | | 3 500,00 fundusz sołecki | |
| | | Uzupełnienie oświetlenia ulicznego w Ślęzanach | 12 645,35 | 12 645,35 | | | 12 645,35 fundusz sołecki | |
| 921 | | Kultura i ochrona dziedzictwa narodowego | 960 164,00 | 922 164,00 | 198 854,62 | 0,00 | 393 000,00 | 330 309,38 |
| | 92109 | Domy i ośrodki kultury, świetlice i kluby | 960 164,00 | 922 164,00 | 198 854,62 | 0,00 | 393 000,00 | 330 309,38 |
| | | Budowa ogrodzenia wokół świetlicy wiejskiej w Podlesiu | 11 000,00 | 11 000,00 | | | 11 000,00 fundusz sołecki | |
| | | Termomodernizacja budynku świetlicy wiejskiej w Staromieściu | 418 619,00 | 398 619,00 | 68 309,62 | | | 330 309,38 RPO WSL 2014-2020 |
| | | Remont budynku świetlicy wiejskiej w Podlesiu - etap III | 530 545,00 | 512 545,00 | 130 545,00 | | 382 000,00 środki RFIL | |
| Razem | | | 19 618 881,45 | 9 824 492,32 | 2 771 696,81 | 0,00 | 2 409 145,35 | 4 643 650,16 |

Załącznik Nr 6 do Uchwały Nr/2022 Rady Gminy Lelów z dnia 26 maja 2022 r.

Wydatki bieżące na programy, w tym finansowane z udziałem środków, o których mowa w art. 5 ust. 1 pkt 2 i 3 w 2022 roku

| Dział | Rozdział | Nazwa programu | Wartość całkowita programu | Planowane wydatki | | | | |
|--------------|----------|--|----------------------------|------------------------|----------------------------|--------------------|--|--|
| | | | | Plan ogółem na 2022 r. | z tego źródła finansowania | | | |
| | | | | | dochody własne jst | kredyty i pożyczki | środki pochodzące z innych źródeł | środki wymienione w art. 5 ust. 1 pkt 2 i 3 uofp |
| 710 | | Działalność usługowa | 143 439,24 | 60 000,00 | 60 000,00 | 0,00 | 0,00 | 0,00 |
| | 71004 | Plany zagospodarowania przestrzennego | 143 439,24 | 60 000,00 | 60 000,00 | 0,00 | 0,00 | 0,00 |
| | | Sporządzenie miejscowego planu zagospodarowania przestrzennego gminy Lelów dla określonych terenów | 143 439,24 | 60 000,00 | 60 000,00 | | | |
| 801 | | Oświata i wychowanie | 333 044,57 | 333 044,57 | 1 875,00 | 0,00 | 7 500,00 | 323 669,57 |
| | 80101 | Szkoły podstawowe | 306 794,57 | 306 794,57 | 1 125,00 | 0,00 | 4 500,00 | 301 169,57 |
| | | E-dukacja w Szkole Podstawowej w Lelowie | 301 169,57 | 301 169,57 | | | | 301 169,57 RPO WSL na lata 2014-2020 |
| | | Narodowy Program Rozwoju Czytelnictwa 2.0 na lata 2021-2025 | 5 625,00 | 5 625,00 | 1 125,00 | | 4 500,00 dotacja celowa z budżetu państwa | |
| | 80104 | Przedszkola | 3 750,00 | 3 750,00 | 750,00 | 0,00 | 3 000,00 | 0,00 |
| | | Narodowy Program Rozwoju Czytelnictwa 2.0 na lata 2021-2025 | 3 750,00 | 3 750,00 | 750,00 | | 3 000,00 dotacja celowa z budżetu państwa | |
| | 80195 | Pozostała działalność | 22 500,00 | 22 500,00 | 0,00 | 0,00 | 0,00 | 22 500,00 |
| | | Wsparcie dzieci z rodzin pegeerowskich w rozwoju cyfrowym - Granty PPRG | 22 500,00 | 22 500,00 | | | | 22 500,00 Program Operacyjny Polska Cyfrowa na lata 2014-2020 |
| 900 | | Gospodarka komunalna i ochrona środowiska | 96 354,65 | 96 354,65 | 604,26 | 0,00 | 95 750,39 | 0,00 |
| | 90005 | Ochrona powietrza atmosferycznego i klimatu | 8 197,20 | 8 197,20 | 0,00 | 0,00 | 8 197,20 | 0,00 |
| | | Program Priorytetowy "Czyste Powietrze" | 8 197,20 | 8 197,20 | | | 8 197,20 środki - WFOŚiGW | |
| | 90026 | Pozostałe działania związane z gospodarką odpadami | 88 157,45 | 88 157,45 | 604,26 | 0,00 | 87 553,19 | 0,00 |
| | | "Usuwanie odpadów z folii rolniczych, siatki i sznurka do owijania balotów, opakowań po nawozach i typu Big Bag" | 8 157,45 | 8 157,45 | 604,26 | | 7 553,19 dotacje - WFOŚiGW | |
| | | "Demontaż, transport i unieszkodliwianie odpadów zawierających azbest z budynków stanowiących własność osób fizycznych z terenu Gminy Lelów - 2022 r." | 80 000,00 | 80 000,00 | | | 80 000,00 dotacje - WFOŚiGW | |
| 921 | | Kultura i ochrona dziedzictwa narodowego | 24 000,00 | 24 000,00 | 24 000,00 | 0,00 | 0,00 | 0,00 |
| | 92195 | Pozostała działalność | 24 000,00 | 24 000,00 | 24 000,00 | 0,00 | 0,00 | 0,00 |
| | | "Inscenizacja Bitwy pod Melchovem" | 24 000,00 | 24 000,00 | 24 000,00 | | | |
| 750 | | Administracja publiczna | 6 000,00 | 6 000,00 | 6 000,00 | 0,00 | 0,00 | 0,00 |
| | 75023 | Urzędy gmin (miast i miast na prawach powiatu) | 6 000,00 | 6 000,00 | 6 000,00 | 0,00 | 0,00 | 0,00 |
| | | "Inscenizacja Bitwy pod Melchovem" | 6 000,00 | 6 000,00 | 6 000,00 | | | |
| Razem | | | 602 838,46 | 519 399,22 | 92 479,26 | 0,00 | 103 250,39 | 323 669,57 |

Załącznik Nr 7 do Uchwały Nr/2022 Rady Gminy Lelów z dnia 26 maja 2022 r.

Dochody i wydatki na działania mające na celu realizację lokalnej międzysektorowej polityki przeciwdziałania negatywnym skutkom spożywania alkoholu (zgodnie z art. 9³ ust.4 ustawy z dnia 26 października 1982 r. o wychowywaniu w trzeźwości i przeciwdziałaniu alkoholizmowi) na 2022 rok

I Dochody

| Dział | Rozdział | Treść | Plan przed zmianą | Zmiana | Plan po zmianie |
|-------|----------|--|-------------------|-----------|-----------------|
| 756 | | Dochody od osób prawnych, od osób fizycznych i od innych jednostek nieposiadających osobowości prawnej oraz wydatki związane z ich poborem | 7 661,00 | 8 795,81 | 16 456,81 |
| | 75618 | Wpływy z innych opłat stanowiących dochody jednostek samorządu terytorialnego na podstawie ustaw | 0,00 | 16 456,81 | 16 456,81 |
| | | wpływy z części opłaty za zezwolenie na sprzedaż napojów alkoholowych w obrocie hurtowym | 0,00 | 16 456,81 | 16 456,81 |
| | 75619 | Wpływy z różnych rozliczeń | 7 661,00 | -7 661,00 | 0,00 |
| | | wpływy z części opłaty za zezwolenie na sprzedaż napojów alkoholowych w obrocie hurtowym | 7 661,00 | -7 661,00 | 0,00 |

II Wydatki

| Dział | Rozdział | Treść | Plan przed zmianą | Zmiana | Plan po zmianie |
|-------|----------|---|-------------------|----------|-----------------|
| 851 | | Ochrona zdrowia | 7 661,00 | 8 795,81 | 16 456,81 |
| | 85154 | Przeciwdziałanie alkoholizmowi | 7 661,00 | 8 795,81 | 16 456,81 |
| | | wydatki związane z realizacją ich statutowych zadań | 7 661,00 | 8 795,81 | 16 456,81 |

**UCHWAŁA NR
RADY GMINY LELÓW**

z dnia 26 maja 2022 r.

w sprawie określenia zakresu udzielenia pomocy obywatelom Ukrainy w związku z konfliktem zbrojnym na terytorium tego państwa

Na podstawie art. 18 ust. 2 pkt 15, art. 40 ust. 1, art. 41 ust. 1 i art. 42 ustawy z dnia 8 marca 1990 r. o samorządzie gminnym (t.j. Dz. U. z 2022 r. poz. 559) art. 5 ustawy z dnia 20 lipca 2000 r. o ogłaszaniu aktów normatywnych i niektórych innych aktów prawnych (Dz. U. z 2019 r. poz. 1461) oraz art. 12 ust. 4 i ust. 5 oraz art. 98 ustawy z dnia 12 marca 2022 r. o pomocy obywatelom Ukrainy w związku z konfliktem zbrojnym na terytorium tego państwa (Dz. U. z 2022 r. poz. 583 z późn. zm.) Rada Gminy Lelów uchwała:

§ 1. 1. Określa się zakres w jakim organ wykonawczy i jednostki organizacyjne Gminy Lelów mogą udzielać pomocy obywatelom Ukrainy, o których mowa w art. 1 ust. 1 ustawy z dnia 12 marca 2022 r. o pomocy obywatelom Ukrainy w związku z konfliktem zbrojnym na terytorium tego państwa (Dz. U. z 2022 r. poz. 583 z późn. zm.).

2. W ramach środków zaplanowanych na ten cel w budżecie gminy oraz z wykorzystaniem dostępnych w jednostkach organizacyjnych gminy możliwości technicznych i kadrowych, zapewnia się obywatelom Ukrainy, o których mowa w ust. 1, pomoc polegającą na:

- 1) zakwaterowaniu;
- 2) całodziennym wyżywieniu;
- 3) dostarczeniu środków czystości oraz środków higieny osobistej;
- 4) przekazaniu niezbędnej odzieży, bielizny osobistej, obuwia, drobnego sprzętu AGD;
- 5) dostarczeniu niezbędnych leków, środków medycznych i drobnego sprzętu medycznego;
- 6) udzieleniu doradztwa oraz wsparcia organizacyjnego, rzeczowego i finansowego w dostępie do szeroko pojętych usług publicznych, w tym społecznych, oświatowych, kulturalnych oraz sportowych;
- 7) udzieleniu niezbędnej pomocy psychologicznej;
- 8) udzieleniu pomocy organizacyjnej w dostępie do rynku pracy;
- 9) pomocy prawnej oraz udzieleniu wsparcia organizacyjnego w dostępie do pomocy świadczonej na rzecz uchodźców przez organy państwa, jednostki samorządu terytorialnego i organizacje pozarządowe;
- 10) zapewnieniu możliwości udziału w kursach językowych i w innych formach nauki języka polskiego.

3. Pomoc w zakresie wskazanym w ust. 2, ma charakter uzupełniający i udziela się jej w wypadkach, w których nie jest możliwe sfinansowanie zadania jako zadania zleconego z zakresu administracji rządowej lub środki finansowe przekazywane na ten cel są niewystarczające. Obejmować może również wydatki związane z obsługą i realizacją działań, o których mowa w ust.2.

4. Pomoc w zakresie wskazanym w ust. 2 przewiduje się wykonywać do dnia 31 grudnia 2022 r., jednakże nie później niż do dnia wyczerpania środków finansowych przeznaczonych na ten cel.

§ 2. Wykonanie uchwały powierza się Wójtowi Gminy Lelów.

§ 3. Uchwała ma zastosowanie do pomocy udzielonej od dnia 24 lutego 2022 r.

§ 4. Uchwała wchodzi w życie z dniem ogłoszenia w Dzienniku Urzędowym Województwa Śląskiego.

Przewodniczący Rady Gminy
Lelów

Władysław Jaworski

Projekt

z dnia 18 maja 2022 r.

Zatwierdzony przez

**UCHWAŁA NR
RADY GMINY LEŁÓW**

z dnia 26 maja 2022 r.

**w sprawie oceny sytuacji ekonomiczno-finansowej Samodzielnego Publicznego Zakładu Opieki
Zdrowotnej Gminnego Ośrodka Zdrowia w Lełowie**

Na podstawie art. 18 ust. 2 pkt 15 ustawy z dnia 8 marca 1990 r. o samorządzie gminnym (t.j. Dz.U. z 2022 r. poz. 559) oraz art. 53a ust. 4 ustawy z dnia 15 kwietnia 2011 r. o działalności leczniczej (t.j. Dz.U. z 2022 r. poz. 633) Rada Gminy Lełów uchwała:

§ 1. 1. Na podstawie Raportu o sytuacji ekonomiczno-finansowej Samodzielnego Publicznego Zakładu Opieki Zdrowotnej Gminnego Ośrodka Zdrowia w Lełowie ocenia się pozytywnie sytuację ekonomiczno-finansową Samodzielnego Publicznego Zakładu Opieki Zdrowotnej Gminnego Ośrodka Zdrowia w Lełowie.

2. Raport o którym mowa w ust. 1 zawierający analizę sytuacji ekonomiczno-finansowej za 2021 rok, prognozę sytuacji ekonomiczno-finansowej na lata 2022-2024 wraz z opisem przyjętych założeń oraz informację o istotnych zdarzeniach mających wpływ na sytuację ekonomiczno-finansową Samodzielnego Publicznego Zakładu Opieki Zdrowotnej Gminnego Ośrodka Zdrowia w Lełowie stanowi załącznik do uchwały.

§ 2. Wykonanie uchwały powierza się Wójtowi Gminy Lełów.

§ 3. Uchwała wchodzi w życie z dniem podjęcia.

Przewodniczący Rady Gminy
Lełów

Władysław Jaworski

RAPORT O SYTUACJI EKONOMICZNO-FINANSOWEJ SP ZOZ GOZ W LELOWIE ZA 2021 r

1. WPROWADZENIE

Podstawowe informacje

Nazwa podmiotu niebędącego przedsiębiorstwem: **Samodzielny Publiczny Zakład**

Opieki Zdrowotnej Gminny Ośrodek Zdrowia w Lelowie

Nazwa Zakładu Leczniczego: **Gminny Ośrodek Zdrowia w Lelowie**

Adres: **ul. Szczekocińska 18 42-235 Lelów**

Nazwy skrótowe: **SP ZOZ GOZ LELÓW**

Numer REGON - **151535540**

Numer ewidencji podatkowej NIP - **9491724082**

Numer Księgi Rejestrowej - **000000013020**

Samodzielny Publiczny Zakład Opieki Zdrowotnej Gminny Ośrodek Zdrowia w Lelowie został utworzony Uchwałą Rady Gminy Lelów nr 85/IX/1999 z dnia 12 listopada 1999 roku Działą od 01.08.2000 r. na podstawie statutu uchwalonego przez Radę Gminy w Lelowie uchwała nr 107/X/1999 z dnia 30.12.1999 r. w sprawie zatwierdzenia statutu Publicznego Zakładu Opieki Zdrowotnej Gminnego Ośrodka Zdrowia w Lelowie. Podstawowym przedmiotem działalności jednostki jest udzielenie świadczeń podstawowej, ambulatoryjnej oraz specjalistycznej opieki zdrowotnej. Zakład wpisany jest do Krajowego rejestru Sądowego w Częstochowie pod nr 0000003895. Gospodarka finansowa opiera się na zasadach określonych w ustawie z dnia 15 kwietnia 2011 r. o działalności leczniczej (Dz. U z 2018 r poz 2190) i w oparciu o ustawę z dnia 29 września 1994 r., o rachunkowości (DZ. U. z 2019r poz.351). Jednostka pokrywa koszty działalności z uzyskanych środków z Narodowego Funduszu Zdrowia w ramach zawartych kontraktów w następujących rodzajach:

- podstawowej opieki zdrowotnej
- ambulatoryjnej specjalistycznej opieki zdrowotnej z zakresu:

a. ginekologii i położnictwa

b. neurologii

- psychiatrii
- rehabilitacji

ANALIZA SYTUACJI EKONOMICZNO-FINANSOWEJ

Sprawozdanie o sytuacji ekonomiczno - finansowej obejmuje rok obrotowy od 01.01.2021 roku do 31.12.2021 roku i sporządzone zostało na podstawie ksiąg rachunkowych prowadzonych w roku obrotowym zgodnie z dokumentacją przyjętych zasad rachunkowości ustaloną i wprowadzoną do stosowania na podstawie Zarządzenia kierownika SP ZOZ GOZ Lelów nr 1/12/KS z dnia 23.01.2012 r.

Analiza sytuacji ekonomiczno-finansowej oraz prognoza sytuacji ekonomiczno finansowej jest dokonana zgodnie z art. 53a ust. 5 ustawy o działalności leczniczej oraz Rozporządzeniem Ministra Zdrowia z dnia 12 kwietnia 2017 roku w sprawie wskaźników ekonomiczno-finansowych niezbędnych do sporządzenia analizy oraz prognozy sytuacji ekonomiczno finansowej samodzielnych publicznych zakładów opieki zdrowotnej. Wartości wskaźników, o których mowa w w/w rozporządzeniu za 2021 rok przedstawiają się w następujący sposób:

WSKAŹNIKI ZYSKOWNOŚCI

Wskaźniki zyskowności określają zdolność podmiotu do generowania zysków, a zatem ekonomiczną efektywność działalności. Dodatkowo wartości wskaźników informują o racjonalnym gospodarowaniu, gdzie przychody podmiotu przewyższają koszty.

1. zyskowność netto,

Wskaźnik zyskowności netto (%) pokazuje jaką część przychodów stanowi odnotowany zysk lub strata. W ten sposób jest określona efektywność gospodarki finansowej w odniesieniu do relacji

przychody ogółem – koszty ogółem podmiotu.

Wskaźnik zyskowności netto w roku 2021 w SP ZOZ GOZ w Lelowie wyniósł **1,145**

| PRZEDZIAŁY WARTOŚCI | OCENA |
|-----------------------|-------|
| Poniżej 0,0% | 0 |
| Od 0,0% do 2,00% | 3 |
| Powyżej 2,00% do 4,0% | 4 |
| Powyżej 4,00 % | 5 |

2. zyskowność działalności operacyjnej,

Wskaźnik zyskowności działalności operacyjnej (%) określa ekonomiczną efektywność działania podmiotu, z uwzględnieniem działalności podstawowej oraz pozostałej działalności operacyjnej.

Wskaźnik zyskowności działalności operacyjnej w roku 2021 w SP ZOZ GOZ w Lelowie wyniósł **1,179**

| PRZEDZIAŁY WARTOŚCI | OCENA |
|-----------------------|-------|
| Poniżej 0,0% | 0 |
| Od 0,0% do 3,00% | 3 |
| Powyżej 3,00% do 5,0% | 4 |
| Powyżej 5,00 % | 5 |

3. zyskowności aktywów

Wskaźnik zyskowności aktywów (%) informuje o wielkości zysku lub straty przypadającej na jednostkę wartości zaangażowanych w podmiocie aktywów, czyli wyznacza on ogólną zdolność aktywów podmiotu do generowania zysku.

Wskaźnik zyskowności działalności aktywów w roku 2021 w SP ZOZ GOZ w Lelowie wyniósł **2,614**

| PRZEDZIAŁY WARTOŚCI | OCENA |
|---------------------|-------|
| Poniżej 0,0% | 0 |
| Od 0,0% do 2,00% | 3 |

| | |
|-----------------------|---|
| Powyżej 2,00% do 4,0% | 4 |
| Powyżej 4,00 % | 5 |

WSKAŹNIKI PŁYNNOŚCI

Wskaźniki płynności określają zdolność podmiotu do terminowego regulowania zaciągniętych zobowiązań krótkoterminowych. Jeżeli poziom wskaźników obniża się, to występuje ryzyko utraty przez podmiot zdolności do terminowego regulowania zobowiązań. W przypadku gdy wskaźniki są zbyt wysokie, może to świadczyć o nieefektywnym gospodarowaniu posiadanymi środkami obrotowymi, takimi jak zapasy, należności lub środki finansowe.

1. bieżącej płynności,

Wskaźnik bieżącej płynności określa zdolność podmiotu do spłaty zobowiązań

krótkoterminowych poprzez upłynnienie wszystkich środków obrotowych.

Wskaźnik bieżącej płynności w roku 2021 w SP ZOZ GOZ w Lelowie wyniósł **28,64%** co oznacza, że aktywa obrotowe pokrywają zobowiązania bieżące 28 razy.

ANALIZA I OCENA:

Wskaźnik sugeruje, iż jednostka nie ma problemów z bieżącą płynnością.

| PRZEDZIAŁY WARTOŚCI | OCENA |
|---|-----------|
| Poniżej 0,60 | 0 |
| Od 0,60 do 1,00 | 4 |
| Powyżej 1,00 do 1,50 | 8 |
| Powyżej 1,50 do 3,00 | 12 |
| Powyżej 3,00 lub jeżeli zobowiązania krótkoterminowe = 0 zł | 10 |

2. szybkiej płynności

Wskaźnik szybkiej płynności określa zdolność podmiotu do spłacania zobowiązań krótkoterminowych najbardziej płynnymi aktywami, tj. krótkoterminowymi należnościami i aktywami finansowymi

Wskaźnik szybkiej płynności w roku 2021 w SP ZOZ GOZ w Lelowie wyniósł **26,94%**

ANALIZA I OCENA :

W roku 2021 płynne aktywa obrotowe gwarantowały spłatę bieżących zobowiązań.

| PRZEDZIAŁY WARTOŚCI | OCENA |
|--|-----------|
| Poniżej 0,50 | 0 |
| Od 0,50 do 1,00 | 8 |
| Powyżej 1,00 do 2,50 | 13 |
| Powyżej 2,50 lub jeżeli zobowiązania krótkoterminowe = 0 zł | 10 |

Wskaźniki efektywności

1. wskaźnik rotacji należności,

Wskaźnik rotacji należności (w dniach) określa długość cyklu oczekiwania podmiotu na uzyskanie należności za świadczone usługi. Im wyższy poziom wskaźnika, tym podmiot ma większe trudności ze ściąganiem swoich należności, co może obniżyć zdolność do terminowego regulowania zobowiązań.

Wskaźnik rotacji należności w dniach w roku 2021 w SP ZOZ GOZ w Lelowie wyniósł **28,9** co oznacza, że przeciętny okres wpływu należności do firmy wyniósł 29 dni .

ANALIZA I OCENA :

Jest to zjawisko korzystne, ponieważ 30 dni jest to względnie niski okres wpływu należności do jednostki.

| PRZEDZIAŁY WARTOŚCI | OCENA |
|---------------------|-------|
| Poniżej 45 dni | 3 |
| Od 45 dni do 60 dni | 2 |
| Od 61 dni do 90 dni | 1 |
| Powyżej 90 dni | 0 |

2. wskaźnik rotacji zobowiązań,

Wskaźnik rotacji zobowiązań (w dniach) określa okres, jaki jest potrzebny podmiotowi do spłacenia swoich zobowiązań krótkoterminowych. Zbyt wysoka wartość wskaźnika może świadczyć o trudnościach podmiotu w regulowaniu swoich bieżących zobowiązań.

Wskaźnik rotacji zobowiązań krótkoterminowych w dniach w roku 2021 w SP ZOZ GOZ w Lelowie wyniósł 6 co oznacza, że zobowiązania krótkoterminowe są regulowane średnio co **6 dni**.

ANALIZA I OCENA:

W badanym okresie zaobserwowaliśmy korzystne zjawisko, świadczące o tym że zobowiązania regulowane są w stosunkowo krótkim czasie.

| PRZEDZIAŁY WARTOŚCI | OCENA |
|---------------------|-------|
| Do 60 dni | 7 |
| Od 61 dni do 90 dni | 4 |
| Powyżej 90 dni | 0 |

WSKAŹNIKI ZADŁUŻENIA

a) wskaźnik zadłużeni aktywów

Wskaźnik zadłużenia aktywów (%) informuje o stopniu finansowania aktywów kapitałami obcymi. W 2021 roku w SP ZOZ GOZ w Lelowie wskaźnik zadłużenia aktywów wyniósł 0%

ANALIZA I OCENA:

Niska wartość procentowa wskaźnika wskazuje na korzystną sytuację podmiotu leczniczego.

| PRZEDZIAŁY WARTOŚCI | OCENA |
|--------------------------|-------|
| Poniżej 40% | 10 |
| Od 40% do 60,00% | 8 |
| Powyżej 60,00% do 80,00% | 3 |
| Powyżej 80,00 % | |

b) wskaźnik wypłacalności

Wskaźnik wypłacalności określa wielkość funduszy obcych przypadającą na jednostkę funduszu własnego. Wysoka wartość wskaźnika wskazuje na możliwość utraty zdolności do regulowania przez podmiot zobowiązań.

W 2021 roku w SP ZOZ GOZ w Lelowie wskaźnik wypłacalności wyniósł **0,00**.

ANALIZA I OCENA:

Niska wartość wskaźnika wskazuje na korzystną sytuację podmiotu leczniczego.

| PRZEDZIAŁY WARTOŚCI | OCENA |
|----------------------------|-------|
| Od 0,00 do 0,50 | 10 |
| Od 0,51 do 1,00 | 8 |
| Od 1,01 do 2,00 | 6 |
| Od 2,01 do 4,00 | 4 |
| Powyżej 4 lub poniżej 0,00 | 0 |

Uzyskane punkty w 2021 r, które obrazuje powyższa tabela świadczy o stabilności ekonomiczno-finansowej SP ZOZ GOZ w Lelowie i sprawności bieżącego zarządzania jednostką.

PROGNOZA SYTUACJI EKONOMICZNO-FINANSOWEJ SP ZOZ GOZ

1. W LELOWIE NA KOLEJNE TRZY LATA OBROTOWE (2022-2024).

Z analizy ekonomiczno-finansowej za rok 2021r wynika, że sytuacja SP ZOZ GOZ w Lelowie jest dobra i jeśli chodzi o prognozę na lata następne to jest ona jak najbardziej korzystna. W porównaniu z latami poprzednimi w 2021 r wskaźnik zyskowności finansowej był zawsze powyżej zera, jest to bardzo korzystne zjawisko, ponieważ wskaźniki zyskowności określają zdolność podmiotu do generowania zysków, a zatem ekonomiczną efektywność działalności. Dodatkowo wartości wskaźników informują o racjonalnym gospodarowaniu, gdzie przychody podmiotu przewyższają koszty. Wskaźniki płynności podobnie jak w latach poprzednich pokazują, że podmiot nie ma problemu ze spłatą zobowiązań krótkoterminowych, i to niewątpliwie daje dobrą prognozę na lata następne. Z kolei wskaźniki efektywności pokazują, iż zarówno nie ma problemu z wpływem należności do firmy, co obrazuje wskaźnik rotacji należności wynoszący w 2021 r 29 dni, jak również spłata przez firmę zobowiązań odbywa się w stosunkowo krótkim czasie, co z kolei pokazuje wskaźnik rotacji zobowiązań, który wynosi 6 dni. Oba wymienione wskaźniki są jak najbardziej korzystne i dają dobrą prognozę na kolejne lata. Wskaźniki zadłużenia i wypłacalności, których niska wartość wskazuje na korzystną sytuację podmiotu leczniczego również dobrze rokują na przyszłe lata. Reasumując, jeśli wzrosłyby bądź utrzymał się na podobnym poziomie w kolejnych latach wskaźnik zyskowności finansowej a pozostałe wartości pozostałych wskaźników byłyby na podobnym poziomie jak w 2021 roku to sytuacja ekonomiczno-finansowa SP ZOZ GOZ w Lelowie byłaby dobra.

Wśród istotnych zdarzeń mających wpływ na przyszłą sytuację ekonomiczno-finansową SP ZOZ GOZ W LELOWIE jest niewątpliwie kontraktowanie świadczeń z NFZ w zakresie ambulatoryjnej specjalistycznej opieki zdrowotnej, które miało nastąpić w 2018 roku ale niestety NFZ Śląski Oddział Wojewódzki w Katowicach nie ogłosił konkursu. Jeśli kontraktowanie to nastąpi w najbliższych latach to będzie to bardzo korzystna sytuacja dla SP ZOZ GOZ Lelów ponieważ, Zakład będzie mógł ubiegać się o nowe kontrakty ze specjalistycznej opieki zdrowotnej (AOS) co na pewno zapewniłoby stabilną sytuację finansową na przyszłość i pozwoliłoby w kolejnych latach utrzymać się na dotychczasowym albo nawet lepszym poziomie finansowym.

Podsumowując, w prognozach sytuacji ekonomiczno-finansowej SP ZOZ GOZ w Lelowie na następne lata założono utrzymanie stabilności ekonomiczno-finansowej, podwyższenie wyniku finansowego oraz dążenie do tego aby prosperować jak najlepiej.

Projekt

z dnia 18 maja 2022 r.

Zatwierdzony przez

**UCHWAŁA NR
RADY GMINY LEŁÓW**

z dnia 26 maja 2022 r.

w sprawie przyjęcia Strategii Rozwoju Gminy Lełów na lata 2022-2027

Na podstawie art. 10f ust. 4 ustawy z dnia 8 marca 1990 r. o samorządzie gminnym (t.j. Dz. U. z 2022 r. poz. 559) Rada Gminy Lełów uchwala co następuje:

§ 1. Przyjmuje się Strategię Rozwoju Gminy Lełów na lata 2022-2027, stanowiącą załącznik do niniejszej uchwały.

§ 2. Strategia Rozwoju Gminy Lełów na lata 2022-2027 podlega ocenie i aktualizacji w zakresie rzeczowym, terminowym i finansowym.

§ 3. Wykonanie uchwały powierza się Wójtowi Gminy Lełów.

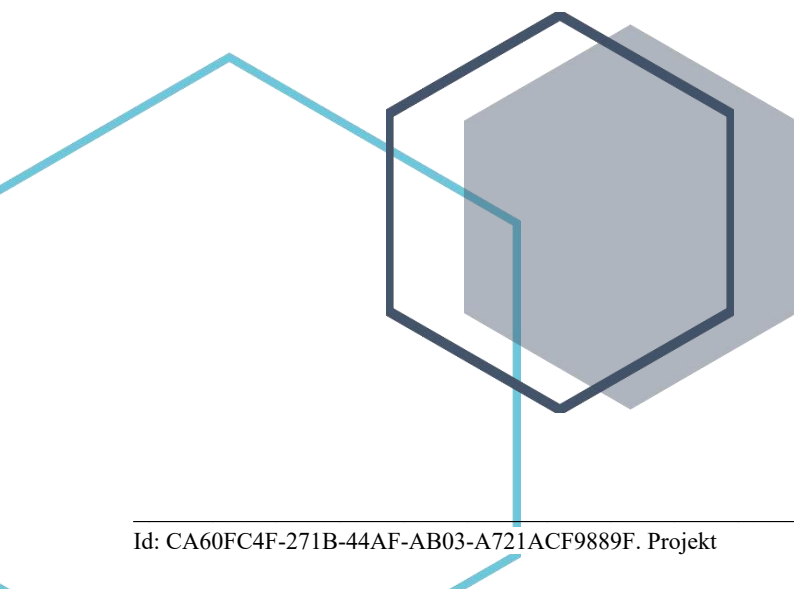
§ 4. Uchwała wchodzi w życie z dniem podjęcia i podlega ogłoszeniu w sposób zwyczajowo przyjęty.

Przewodniczący Rady Gminy
Lełów

Władysław Jaworski



Strategia Rozwoju Gminy Lelów na lata 2022-2027



GMINA LEŁÓW
NA SKRZYŻOWANIU SZLAKÓW I KULTUR

Opracowanie:



Spis treści

| | |
|---|-----------|
| Wstęp | 4 |
| I Uwarunkowania, kontekst i kluczowe ustalenia diagnostyczne | 5 |
| 1. Uwarunkowania prawne i metodyka opracowania strategii | 5 |
| Podstawa prawna | 5 |
| Metodyka opracowania strategii | 6 |
| 2. Komplementarność z innymi dokumentami planistycznymi | 8 |
| 3. OSI w strategii rozwoju województwa a zakres planowanych działań gminy..... | 17 |
| 4. Model struktury funkcjonalno-przestrzennej gminy | 21 |
| 5. Wnioski z diagnozy, w tym z badań społecznych | 24 |
| Portret terytorialny gminy..... | 24 |
| Wyniki badania mieszkańców | 28 |
| 6. Analiza SWOT | 31 |
| II Założenia planistyczne | 35 |
| 7. Misja i wizja rozwoju | 35 |
| 8. Cele strategiczne rozwoju w wymiarze społecznym, gospodarczym i przestrzennym | 38 |
| 9. Kierunki działań podejmowanych dla osiągnięcia celów strategicznych | 40 |
| 10. Obszary strategicznej interwencji kluczowe dla gminy | 46 |
| 11. Schemat ilustrujący założenia planistyczne..... | 48 |
| III Wdrażanie | 49 |
| 12. Realizacja, monitoring, ewaluacja i aktualizacja strategii | 49 |
| 13. Rezultaty planowanych działań | 52 |
| 14. Finansowanie strategii..... | 53 |
| 15. Ewaluacja ex-ante..... | 54 |
| Załącznik nr 1 Diagnoza sytuacji społecznej, gospodarczej i przestrzennej | 57 |
| Analiza danych zastanych..... | 57 |
| Gmina oczami mieszkańców | 64 |
| Załącznik nr 2 Ustalenia i rekomendacje w zakresie kształtowania i prowadzenia polityki przestrzennej w gminie | 71 |
| Załącznik nr 3 Mapy ryzyka i zagrożenia powodziowego | 76 |

Wstęp

Strategia Rozwoju Gminy Lelów na lata 2022-2027 jest długookresowym perspektywicznym planem działania, który określa cele strategiczne oraz kierunki działań podejmowane do ich osiągnięcia. Mimo że tego rodzaju dokument nie jest obowiązkowy, pozwala on na precyzyjne realizowanie zaplanowanej polityki rozwoju i dobrego zarządzania, a także podnoszenia jakości życia mieszkańców. Strategia stanowi pewnego rodzaju instrukcję, według której władze powinny postępować, aby osiągnąć założone cele. Ponadto, dokument ten umożliwia pozyskiwanie środków zewnętrznych, w szczególności funduszy Unii Europejskiej.

Niniejszy dokument został opracowany na podstawie przepisów ustawy z dnia 8 marca 1990 r. o samorządzie gminnym (Dz. U. z 2021 r. poz. 1372, 1834) oraz ustawy z dnia 6 grudnia 2006 r. o zasadach prowadzenia polityki rozwoju (Dz. U. z 2021 r. poz. 1057). Przedstawiona strategia zawiera wszystkie obowiązkowe elementy, wynikające ze znowelizowanych przepisów wprowadzonych ustawą z dnia 15 lipca 2020 r. o zmianie ustawy o zasadach prowadzenia polityki rozwoju oraz niektórych innych ustaw. Przyjęta strategia jest spójna z dokumentami szczebla krajowego, regionalnego i lokalnego. Powstanie dokumentu jest efektem połączenia analizy danych zastanych, diagnozy, przeprowadzonych badań ankietowych oraz prac warsztatowych, eksperckich.

Rezultatem opracowania strategii rozwoju jest dokument tekstowy i graficzny, który stanowi odpowiedź na potrzeby i możliwości prowadzenia procesu planowania i realizacji celów. Rezultatem wdrożenia strategii jest wieloletni, skuteczny proces doskonalenia uwarunkowań ekonomiczno-społecznych i przestrzennych obszaru, zgodny z wyznaczonymi priorytetami i zasadami zrównoważonego rozwoju.

Dokument składa się z części diagnostycznej, która opiera się na analizie danych zastanych oraz przedstawieniu bilansu strategicznego jednostki w formie analizy SWOT. Drugą część stanowi część planistyczna, która identyfikuje kluczowe cele i kierunki rozwoju. Nadrzędnym celem strategii jest poprawa warunków życia mieszkańców. Ostatnią częścią jest część wdrożeniowa wskazująca na możliwe źródła finansowania, zwartych w dokumencie przedsięwzięć.

I Uwarunkowania, kontekst i kluczowe ustalenia diagnostyczne

1. Uwarunkowania prawne i metodyka opracowania strategii

Podstawa prawna

Podstawa prawna definiująca zarys i strukturę dokumentu Strategii Rozwoju Gminy Lelów na lata 2022-2027 to ustawa z dnia 8 marca 1990 r. o samorządzie gminnym która wskazuje, iż strategia rozwoju gminy powinna zawierać wnioski z diagnozy oraz określać w szczególności:

1. Cele strategiczne rozwoju w kontekstach: społecznym, gospodarczym i przestrzennym;
2. Kierunki działań mających na celu osiągnięcie celów strategicznych;
3. Oczekiwane rezultaty planowanych działań, także w wymiarze przestrzennym oraz wskaźniki określające ich osiągnięcie;
4. Model struktury funkcjonalno-przestrzennej gminy;
5. Ustalenia i rekomendacje w zakresie kształtowania i prowadzenia polityki przestrzennej w gminie;
6. Obszary strategicznej interwencji zawarte w strategii rozwoju województwa o których mowa w art. 11 ust. 1 ustawy z dnia 5 czerwca 1998 r. o samorządzie województwa (Dz. U. z 2020 r. poz. 1668 oraz z 2021 r. poz. 1038), wraz z zakresem planowanych działań;
7. Obszary strategicznej interwencji kluczowe do sporządzenia dokumentów wykonawczych;
8. Ramy finansowe i źródła finansowania.

Wartym podkreślenia jest fakt, że powyższe elementy dokumentu wpisują się w strukturę przygotowanej strategii. Niniejsze opracowanie uwzględnia kwestie społeczne, gospodarcze oraz przestrzenne, które wynikają ze znowelizowanych przepisów. Projekt strategii sporządzany jest w formie tekstowej oraz graficznej, ze wskazaniem na model struktury funkcjonalno-przestrzennej, który stanowi ilustrację założeń ukierunkowanej terytorialnie polityki rozwoju lokalnego i jest graficznym odzwierciedleniem treści strategii. Nowością na gruncie dotychczasowych przepisów jest konieczność określenia szczegółowego trybu i harmonogramu opracowania projektu strategii, o czym mówi zapis Art. 10f. 1. ustawy o samorządzie gminnym: Rada gminy, w drodze uchwały, określa szczegółowy tryb i harmonogram opracowania projektu strategii rozwoju gminy, w tym tryb konsultacji, o których mowa w art. 6 ust. 3 ustawy z dnia 6 grudnia 2006 r. o zasadach prowadzenia polityki rozwoju. Ustawa wskazuje również podmioty z którymi należy przeprowadzić konsultacje, są to: sąsiednie gminy i ich związki, lokalni partnerzy społeczno-gospodarczy, mieszkańcy gminy oraz właściwy dyrektor regionalnego zarządu gospodarki wodnej Państwowego Gospodarstwa Wodnego Wody Polskie.

Metodyka opracowania strategii

Analiza desk research



W pierwszej fazie opracowywania Strategii przeprowadzono analizę danych zastanych (wtórnych). Przeanalizowane zostały ogólnodostępne dokumenty planistyczne i diagnostyczne w wymiarze lokalnym i regionalnym. Analizie poddano również zbiory danych statystycznych, które prowadzi Bank Danych Lokalnych GUS, Urząd Gminy, Gminny Ośrodek Pomocy Społecznej oraz Powiatowy Urząd Pracy. Po wyselekcjonowaniu przydatnych z punktu widzenia Strategii oraz rzetelnych informacji, dokonano właściwej analizy desk research. To pozwoliło na wypracowanie wniosków na temat badanego obszaru.

Badania ilościowe



Badanie ankietowe zostało przeprowadzone wśród mieszkańców gminy. Miało ono formę ankiety internetowej, która została opublikowana na stronie Gminy Lelów. Ankietowani mieli możliwość oceny poszczególnych elementów oferty gminy oraz jej funkcjonowania. Badanie to miało na celu przede wszystkim poznanie potrzeb lokalnej społeczności. W badania wzięło udział łącznie 121 respondentów.

Badania jakościowe



Badania jakościowe służą zebraniu dodatkowych, pogłębionych informacji, dotyczących obecnej sytuacji społeczno-gospodarczej, kondycji gminy, a także zachodzących procesów. Na potrzeby opracowania dokumentu przeprowadzone zostały badania terenowe, polegające przede wszystkim na obserwacji i zbieraniu informacji dotyczących gminy i mieszkańców oraz interpretacji uzyskanych danych. Ponadto w ramach tworzonej strategii przeprowadzono warsztaty i spotkania z władzami gminy.

Analiza SWOT



Zadaniem analizy SWOT jest usystematyzowanie danych, faktów i informacji, które zostały pozyskane na potrzeby diagnozy. Dzięki diagnozie jesteśmy w stanie zidentyfikować poszczególne elementy, które mogą przyczynić się i zostać wykorzystane w procesie rozwoju gminy (mocne strony i szanse), lub stanowić barierę i ograniczenia

rozwojowe (słabe strony i zagrożenia). Na podstawie tych informacji można przeprowadzić analizę SWOT. Zidentyfikowane bariery i potencjały stanowią bazę do wypracowania kierunków rozwoju i celów.

Opracowanie misji i wizji



Wizja to opis pożądanego stanu gminy w perspektywie długookresowej, do realizacji której wyznacza się cele i kierunki działania. Misja natomiast to ogólny, nadrzędny kierunek działania, jest uzasadnieniem przyjęcia określonych celów strategicznych. Przedstawione w niniejszym dokumencie misja i wizja zostały wypracowane w modelu partycypacyjno-eksperymentalnym.

Sformułowanie celów



Uzyskane w trakcie poszczególnych etapów wnioski, są bazą do formułowania celów strategicznych oraz zaplanowania kierunków działań. Stanowią odpowiedź na zidentyfikowane na etapie diagnostycznym problemy. Są również szansą na lepsze wykorzystanie potencjałów gminy.

Opracowanie modelu funkcjonalno-przestrzennego oraz rekomendacji w tym zakresie



Model struktury funkcjonalno-przestrzennej ilustruje założenia strategii, jest graficznym odzwierciedleniem przedstawianych w niej treści. Forma graficzna sprawia, że treści zawarte w dokumencie stają się bardziej przystępne i łatwiejsze w odbiorze. Model przedstawia kluczowe elementy, które przede wszystkim wpływają na przestrzeń.

Opracowanie części wdrożeniowej



Część wdrożeniowa zawiera szczegółowe informacje na temat mechanizmów wdrażania, takich jak system realizacji strategii, monitoring, ewaluacja, aktualizacja oraz określa źródła finansowania, które przydatne są w ocenie możliwości realizacji przedsięwzięć przedstawionych w strategii.

2. Komplementarność z innymi dokumentami planistycznymi

Rozdział odnosi się do przepisu „Art. 10f. 2. Projekt strategii rozwoju gminy opracowuje wójt oraz przedkłada go zarządowi województwa w celu wydania opinii dotyczącej sposobu uwzględnienia ustaleń i rekomendacji w zakresie kształtowania i prowadzenia polityki przestrzennej w województwie określonych w strategii rozwoju województwa” zawartego w ustawie z dnia 8 marca 1990 r. (Dz. U. z 2021 r. poz. 1372, 1834) o samorządzie gminnym.

Zgodnie z powyższym zapisem, prezentowany dokument wpisuje się w ustalenia nadrzędnych dokumentów planistycznych, szczególnie tych na poziomie krajowym i regionalnym. Poniżej zdefiniowano i wykazano komplementarność z najważniejszymi dokumentami z ww. poziomów. Jednocześnie, w kolejnym rozdziale wykazano odwołania do obszarów strategicznej interwencji znajdujących się w strategii województwa, które tworzą płaszczyznę do rozwoju Gminy Lelów. Poza odniesieniami do dokumentów krajowych i regionalnych w dokumencie przedstawiono dokumenty lokalne, które wpisują się w założenia planistyczne Strategii Rozwoju Gminy Lelów na lata 2022-2027, a także są w jej ramach koordynowane jako poszczególne plany na poziomie gminy.

Przedmiotowe opracowanie jest zgodne z następującymi kluczowymi dokumentami:

- Strategia na rzecz Odpowiedzialnego Rozwoju do roku 2020 (z perspektywą do 2030 ro.) – SOR- została przyjęta przez Radę Ministrów 14 lutego 2017 r. SOR jest aktualizacją średniookresowej strategii rozwoju kraju, tj. Strategii Rozwoju Kraju 2020. Jest obowiązującym, kluczowym dokumentem państwa polskiego w obszarze średnio i długofalowej polityki gospodarczej.
- Krajowa Strategia Rozwoju Regionalnego 2030 – KSRR - podstawowy dokument strategiczny polityki regionalnej państwa. Znajdują się tam postanowienia SOR określone w filarze rozwój społecznie i terytorialnie zrównoważony.
- Strategia Rozwoju Województwa Śląskiego „Śląskie 2030”
- Plan Zagospodarowania Przestrzennego Województwa Śląskiego
- Studium uwarunkowań i kierunków zagospodarowania przestrzennego Gminy Lelów
- Strategia Rozwoju Powiatu Częstochowskiego na lata 2016-2020
- Gminny Program rewitalizacji Gminy Lelów 2017

Z uwagi na istotną rolę strategii województwa w procesie opracowywania niniejszego dokumentu, przywołano najważniejsze ustalenia, a więc cele strategiczne i operacyjne wraz z wizją rozwoju województwa śląskiego, wskazującą że „Województwo śląskie będzie nowoczesnym regionem europejskim o konkurencyjnej gospodarce, będącej efektem odpowiedzialnej transformacji,

zapewniającym możliwości rozwoju swoim mieszkańcom i oferującym wysoką jakość życia w czystym środowisku”. Poniższa tabela przedstawia cele strategiczne i operacyjne zaplanowane w Strategii Rozwoju Województwa Śląskiego „Śląskie 2030”.

| | |
|---|---|
| <p>Cel strategiczny A: Województwo śląskie regionem odpowiedzialnej transformacji gospodarczej</p> | <p>Cel strategiczny B: Województwo śląskie regionem przyjaznym dla mieszkańca</p> |
| <p><i>Cele operacyjne:</i> A.1 Konkurencyjna gospodarka A.2 Innowacyjna gospodarka A.3 Silna lokalna przedsiębiorczość</p> | <p><i>Cele operacyjne:</i> B.1 Wysoka jakość usług społecznych, w tym zdrowotnych B.2 Aktywny mieszkaniec B.3 Atrakcyjny i efektywny system edukacji i nauki</p> |
| <p>Cel strategiczny C: Województwo śląskie regionem wysokiej jakości środowiska i przestrzeni</p> | <p>Cel strategiczny D: Województwo śląskie regionem sprawnie zarządzanym</p> |
| <p><i>Cele operacyjne:</i> C.1 Wysoka jakość środowiska C.2 Efektywna infrastruktura C.3 Atrakcyjne warunki zamieszkania, kompleksowa rewitalizacja, zapobieganie i dostosowanie do zmian klimatu</p> | <p><i>Cele operacyjne:</i> D.1 Zrównoważony rozwój terytorialny D.2 Aktywna współpraca z otoczeniem i kreowanie silnej marki regionu D.3 Nowoczesna administracja publiczna</p> |

Ponadto, niniejsza strategia realizuje przepisy ustawy z dnia 20 lipca 2017 r. Prawo wodne, w szczególności zapisy art. 315., wskazujące dokumenty planistyczne, które uwzględnia się w strategiach rozwoju gmin, którymi są m.in.: plany zagospodarowania wodami na obszarach dorzeczy, plany zarządzania ryzykiem powodziowym oraz plan przeciwdziałania skutkom suszy. Poniżej odniesiono się do tych dokumentów, w zakresie bezpośrednio odnoszącym się do granic gminy Lelów.

Plany gospodarowania wodami na obszarze dorzecza Wisły i Odry

Plany gospodarowania wodami na obszarach dorzeczy są dokumentami planistycznymi, stanowiącymi podstawę do podejmowania decyzji, które mają wpływ na kształtowanie stanu zasobów wodnych i zasad gospodarowania. Gmina Lelów leży na obszarze dwóch dorzeczy: Odry w regionie wodnym Warty oraz Wisły w regionie wodnym Środkowej Wisły.

Wyznaczając cele środowiskowe dla poszczególnych jednolitych części wód powierzchniowych (JCWP) brano ponadto pod uwagę ocenę stanu lub potencjału ekologicznego i stanu chemicznego. Zgodnie z tym, celem środowiskowym dla JCWP rzecznych jest dobry stan chemiczny wód i elementów hydromorfologicznych.

Poniższe tabele przedstawiają szczegółowe informacje na temat JCWP (jednolitych części wód powierzchniowych) i JCWPD (jednolitych części wód podziemnych) zlokalizowanych na terenie gminy Lelów.

Większość JCWP charakteryzuje się złym stanem ogólnym, co niesie ryzyko nieosiągnięcia celów środowiskowych – jedynie dwie JCWP są niezagrożone. Według typologii JCW większość z nich to potoki wyżynne węglanowe. W przypadku JCWPD wszystkie cechują się dobrym stanem i nie są zagrożone nieosiągnięciem celów środowiskowych.

Tabela 1 Charakterystyka jednolitych części wód powierzchniowych (JCWP) zlokalizowanych na terenie gminy

| Dorzecze | Kod JCWP | Nazwa JCWP | Typologia JCW | Status | Stan ogólny | Cel środowiskowy | | Ocena ryzyka nieosiągnięcia celów środowiskowych |
|----------|-----------------|---|---|----------------------------|-------------|--------------------------------|----------------------|--|
| | | | | | | Stan lub potencjał ekologiczny | Stan chemiczny | |
| Wisły | RW20006254154 | Dopływ spod Małachowa | Potok wyżynny węglanowy z substratem drobnoziarnistym na lessach i lessopodobnych | naturalna | dobry | dobry stan ekologiczny | dobry stan chemiczny | niezagrożona |
| | RW20006254158 | Dopływ spod Nakła | Potok wyżynny węglanowy z substratem drobnoziarnistym na lessach i lessopodobnych | silnie zmieniona część wód | zły | dobry potencjał ekologiczny | dobry stan chemiczny | zagrożona |
| | RW200062541714 | Białka | Potok wyżynny węglanowy z substratem drobnoziarnistym na lessach i lessopodobnych | naturalna | dobry | dobry stan ekologiczny | dobry stan chemiczny | zagrożona |
| | RW20006254172 | Dopływ spod Podlesia | Potok wyżynny węglanowy z substratem drobnoziarnistym na lessach i lessopodobnych | silnie zmieniona część wód | zły | dobry potencjał ekologiczny | dobry stan chemiczny | zagrożona |
| | RW20009254157 | Pilica od Dopływu z Węgrzynowa do Dopływu spod Nakła | Mała rzeka wyżynna węglanowa | silnie zmieniona część wód | zły | dobry potencjał ekologiczny | dobry stan chemiczny | zagrożona |
| | RW200092541711 | Pilica od Dopływu spod Nakła do Kanału Koniecpol-Radoszewnica | Mała rzeka wyżynna węglanowa | naturalna | zły | dobry stan ekologiczny | dobry stan chemiczny | zagrożona |
| Odry | RW6000101813699 | Wiercica | Potok nizinny piaszczysty | naturalna | zły | dobry stan ekologiczny | dobry stan chemiczny | zagrożona |
| | RW60001018149 | Kanał Warty ze Starą Wiercią i Kanałem Lodowym ¹ | Potok nizinny piaszczysty | naturalna | zły | dobry stan ekologiczny | dobry stan chemiczny | niezagrożona |

Źródło: opracowanie własne z wykorzystaniem bazy danych PGWWP KZGW.

Tabela 2 Charakterystyka jednolitych części wód podziemnych (JCWPD) zlokalizowanych na terenie gminy

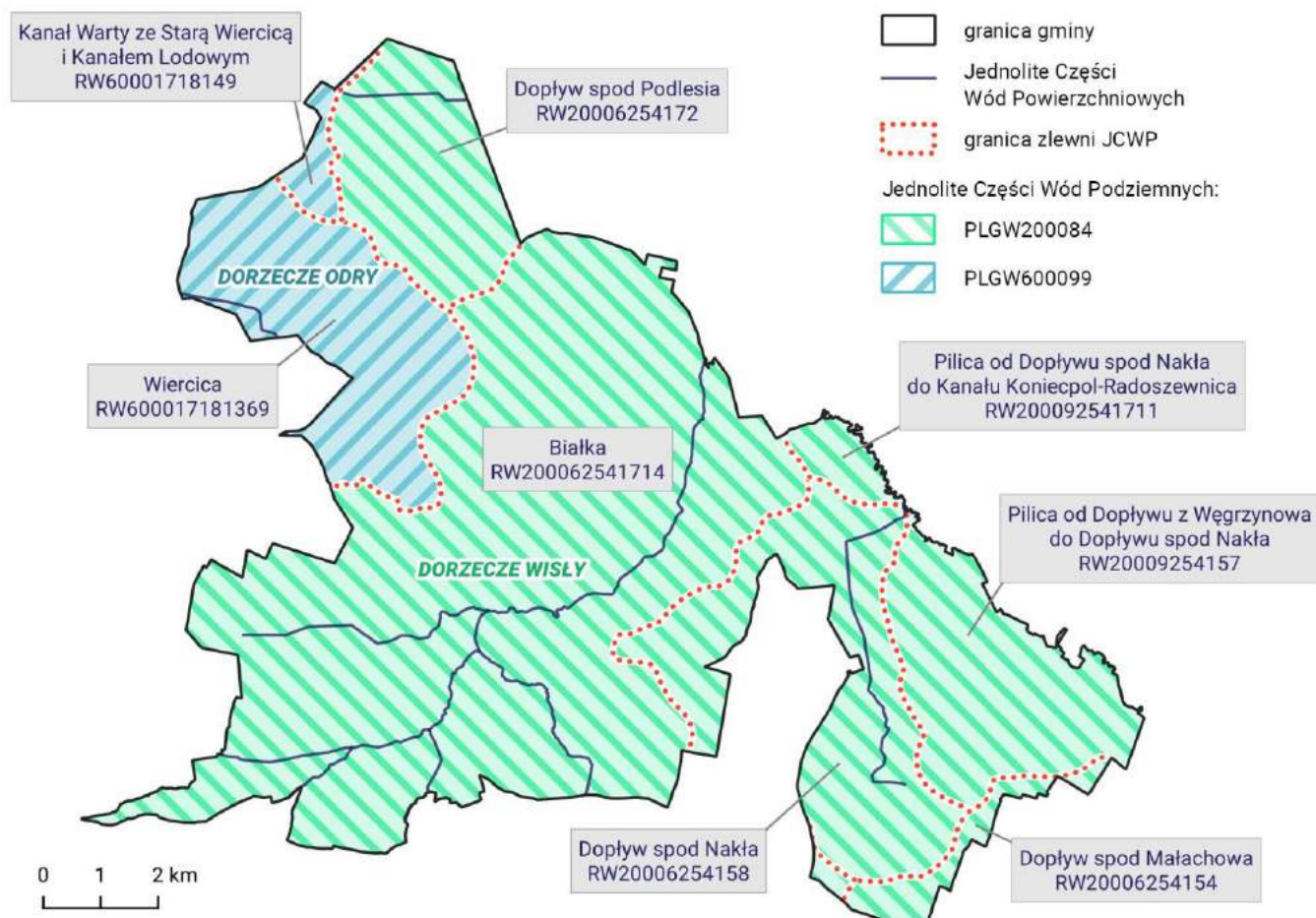
| Dorzecze | Numer JCWPD | Ogólna ocena stanu | Ocena stanu chemicznego | Ocena stanu ilościowego | Obszar wyznaczony na mocy art. 7 do poboru wody przeznaczonej do spożycia przez ludzi | Ocena ryzyka nieosiągnięcia celów środowiskowych |
|----------|-------------|--------------------|-------------------------|-------------------------|---|--|
| Wisły | PLGW200084 | dobry | dobry | dobry | TAK | niezagrożona |

¹ Dla jednolitej części wód Wiercica zostały ustalone odstępstwa czasowe od osiągnięcia dobrego stanu z uwagi na brak możliwości technicznych. Pozostałe części wód (Kanał Warty ze Starą Wiercią i Kanałem Lodowym oraz PLGW600099) nie posiadają derogacji.

| | | | | | | |
|------|------------|-------|-------|-------|-----|--------------|
| Odry | PLGW600099 | dobry | dobry | dobry | TAK | niezagrożona |
|------|------------|-------|-------|-------|-----|--------------|

Źródło: opracowanie własne z wykorzystaniem bazy danych PGWWP KZGW.

Rysunek 1 Mapa JCWP i JCWPD zlokalizowanych na terenie gminy Lelów



Źródło: opracowanie własne

Aktualizacja Programu Wodno-Środowiskowego Kraju

Program wodno-środowiskowy Kraju to jeden z głównych dokumentów planistycznych w zakresie ochrony, zarządzania zasobami wodnymi i gospodarowania wodami w Polsce. Opracowywany jest w celu programowania i koordynowania działań, które zmierzają do realizacji celów środowiskowych, takich jak:

- niepogarszanie stanu części wód;
- osiągnięcie dobrego stanu wód: dobry stan ekologiczny i chemiczny dla naturalnych części wód powierzchniowych, dobry potencjał ekologiczny i dobry stan chemiczny dla sztucznych i silnie zmienionych części wód oraz dobry stan chemiczny i ilościowy dla wód podziemnych;
- spełnienie wymagań specjalnych, zawartych w innych unijnych aktach prawnych i polskim prawodawstwie, w odniesieniu do obszarów chronionych;
- zaprzestanie lub stopniowe wyeliminowanie zrzutu substancji priorytetowych do środowiska lub ograniczone zrzuty tych substancji.

W celu weryfikacji zaplanowanych działań w PWŚK przeprowadzana jest jego aktualizacja. Umożliwia to uzupełnienie części działań, aby wyznaczone cele środowiskowe były możliwe do osiągnięcia. Program wskazuje działania podstawowe i uzupełniające, które mają na celu poprawę lub utrzymanie dobrego stanu wód w dorzeczach. Poniżej znajdują się działania wyszczególnione dla wód z obszaru dorzecza Wisły i Odry znajdujących się na terenie gminy Lelów.

Działania podstawowe wskazane w aPWŚK dla obszaru dorzecza Wisły

Dopływ spod Małachowa, Białka

- budowa nowych zbiorników bezodpływowych oraz remont istniejących
- regularny wywóz nieczystości płynnych

Dopływ spod Nakła

- budowa nowych zbiorników bezodpływowych oraz remont istniejących
- kontrola postępowania w zakresie gromadzenia ścieków przez użytkowników prywatnych i przedsiębiorców oraz oczyszczania ścieków przez użytkowników prywatnych z częstotliwością co najmniej raz na 3 lata
- regularny wywóz nieczystości płynnych

Dopływ spod Podlesia, Pilica od Dopływu spod Nakła do Kanału Koniecpol-Radoszewnica

- kontrola postępowania w zakresie gromadzenia ścieków przez użytkowników prywatnych i przedsiębiorców oraz oczyszczania ścieków przez użytkowników prywatnych z częstotliwością co najmniej raz na 3 lata
- regularny wywóz nieczystości płynnych

Pilica od Dopływu z Węgrzynowa do Dopływu spod Nakła

- regularny wywóz nieczystości płynnych

PLGW200084

- coroczne raportowanie pomiarów ilości eksploatowanych wód podziemnych przez właściciela/użytkownika ujęcia
- opracowanie dokumentacji na potrzeby ustanowienia obszaru ochronnego zbiornika wód śródlądowych (GZWP)
- opracowanie projektu rozporządzenia na potrzeby ustanowienia obszaru ochronnego zbiornika wód śródlądowych (GZWP)
- przegląd pozwoleń wodnoprawnych związanych z poborem wód podziemnych
- wydanie rozporządzenia na potrzeby ustanowienia obszaru ochronnego zbiornika wód śródlądowych (GZWP)
- wykonanie reambulacji dokumentacji hydrogeologicznych określających warunki hydrogeologiczne w związku z ustanawianiem obszarów ochronnych

Działania podstawowe wskazane w aPWŚK dla obszaru dorzecza Odry**Wiercica**

- budowa indywidualnych systemów oczyszczania ścieków
- budowa nowych zbiorników bezodpływowych oraz remont istniejących
- regularny wywóz nieczystości płynnych

Kanał Warty ze Starą Wiercicą i Kanałem Lodowym

- budowa nowych zbiorników bezodpływowych oraz remont istniejących
- regularny wywóz nieczystości płynnych

PLGW600099

- coroczne raportowanie pomiarów ilości eksploatowanych wód podziemnych przez właściciela/użytkownika ujęcia
- opracowanie dokumentacji na potrzeby ustanowienia obszaru ochronnego zbiornika wód śródlądowych (GZWP)
- opracowanie projektu rozporządzenia na potrzeby ustanowienia obszaru ochronnego zbiornika wód śródlądowych (GZWP)
- przegląd pozwoleń wodnoprawnych związanych z poborem wód podziemnych
- wydanie rozporządzenia na potrzeby ustanowienia obszaru ochronnego zbiornika wód śródlądowych (GZWP)
- wykonanie reambulacji dokumentacji hydrogeologicznych określających warunki hydrogeologiczne w związku z ustanawianiem obszarów ochronnych

Ponadto istotna jest ochrona wód przed zanieczyszczeniami pochodzącymi ze źródeł rolniczych poprzez wdrożenie i przestrzeganie zasad Dobrej Praktyki Rolniczej, np. nawożenie, składowanie nawozów i kiszonek w pobliżu cieków. Drugą ważną kwestią jest podjęcie działań mających na celu zwiększenie retencji wodnej na terenach rolniczych, leśnych i zurbanizowanych, poprzez: prawidłowe rolnicze użytkowanie gleb, prowadzenie prac przeciwozyjnych, zalesianie, tworzenie stref buforowych wzdłuż cieków, jak również poprzez ochronę i odtwarzanie oczek wodnych i mokradeł. Ważne jest retencjonowanie wody w już istniejących zbiornikach i rowach oraz zachęcanie do budowy nowych zbiorników wodnych.

Plany zarządzania ryzykiem powodziowym dla obszaru dorzecza Wisły i Odry

Głównym celem planów zarządzania ryzykiem powodziowym dla obszaru dorzecza Wisły i Odry jest zminimalizowanie możliwych negatywnych skutków powodzi dla życia i zdrowia ludzi, a także środowiska, dziedzictwa kulturowego oraz działalności gospodarczej.

W dokumentach wyznaczono trzy cele główne:

1. Zahamowanie wzrostu ryzyka powodziowego
2. Obniżenie istniejącego ryzyka powodziowego
3. Poprawa systemu zarządzania ryzykiem powodziowym.

Mapy ryzyka i zagrożenia powodziowego na terenie gminy przedstawia załącznik nr 3. Uwzględniono tam obszary na których ryzyko powodzi jest wysokie (Q10% -raz na 10 lat) lub średnie (Q1% - raz na 100 lat). Należy jednak mieć na uwadze, że teren gminy Lelów który administrowany jest przez Zarząd Gospodarki Wodnej Gospodarstwa Wodnego Wody Polskie w Warszawie, znajduje się częściowo również na obszarze szczególnego zagrożenia powodzią o prawdopodobieństwie Q0,2% (prawdopodobieństwo wystąpienia powodzi raz na 500 lat). Tereny zagrożone powodzią od rzeki Pilica występują na terenie obrębów geodezyjnych Gródek Nakło. Za obszary szczególnie zagrożone powodzią uważa się również pasy techniczne oraz obszary między linią brzegu a wałem przeciwpowodziowym lub naturalnym wysokim brzegiem, w który wbudowano wał przeciwpowodziowy, a także wyspy i przymuliska. Powinno się dążyć do unikania (lub całkowitej eliminacji) wzrostu zagospodarowania na tych obszarach. Jednakże, planując zagospodarowywanie obszarów zagrożonych powodzią należy przestrzegać zapisów planów zarządzania ryzykiem powodziowym, a prowadzone inwestycje nie mogą naruszać zapisów dokumentów ani utrudniać zarządzania, jak również stanowić zagrożenia dla ochrony zdrowia ludzi czy środowiska. Natomiast część gminy Lelów zlokalizowana w regionie wodnym Warty, administrowanym przez Państwowe Gospodarstwo Wodne Wody Polskie Regionalny Zarząd Gospodarki Wodnej w Poznaniu znajduje się poza obszarami szczególnego zagrożenia powodzią.

Plan przeciwdziałania skutkom suszy

Plan przeciwdziałania skutkom suszy (PPSS) jest dokumentem, który został sporządzony na podstawie art.183 – 185 ustawy z dnia 20 lipca 2017 r. – Prawo wodne (Dz. U. z 2021 r. poz. 2233, 2368). Głównym celem planu jest zapobieganie dotkliwym konsekwencjom wystąpienia suszy.

Do celów szczegółowych PPSS należą:

- skuteczne zarządzanie zasobami wodnymi dla zwiększenia dyspozycyjnych zasobów wodnych na obszarach dorzeczy,
- zwiększanie retencji na obszarach dorzeczy,

- edukacja i zarządzanie ryzykiem suszy,
- formalizacja i zaplanowanie finansowania działań służących przeciwdziałaniu skutkom suszy.

Gmina Lelów w klasach łącznego zagrożenia suszą została zaklasyfikowana do klasy silnego zagrożenia suszą. Zagrożenie występowaniem poszczególnych typów suszy w gminie oraz przynależność do klas, przedstawiono poniżej:

- Zagrożenie suszą rolniczą – klasa I, słabo zagrożone,
- Zagrożenie suszą hydrologiczną – klasa III, silnie zagrożone,
- Zagrożenie suszą hydrogeologiczną – klasa II, umiarkowanie zagrożone.

Z uwagi na wysoki poziom zagrożenia suszą, ale również możliwość wystąpienia na terenie gminy powodzi, ważny jest rozwój niebiesko-zielonej infrastruktury, uwzględnienie rozwiązań minimalizujących utratę naturalnej retencji lub spowalniających odpływ odprowadzanych wód i przywracające w możliwym zakresie naturalny, gruntowy charakter ich odpływu. Wskazane działania przyczynią się przyczyni się do zwiększania odporności gminy na zagrożenia związane z postępującymi zmianami klimatu.

3. OSI w strategii rozwoju województwa a zakres planowanych działań gminy

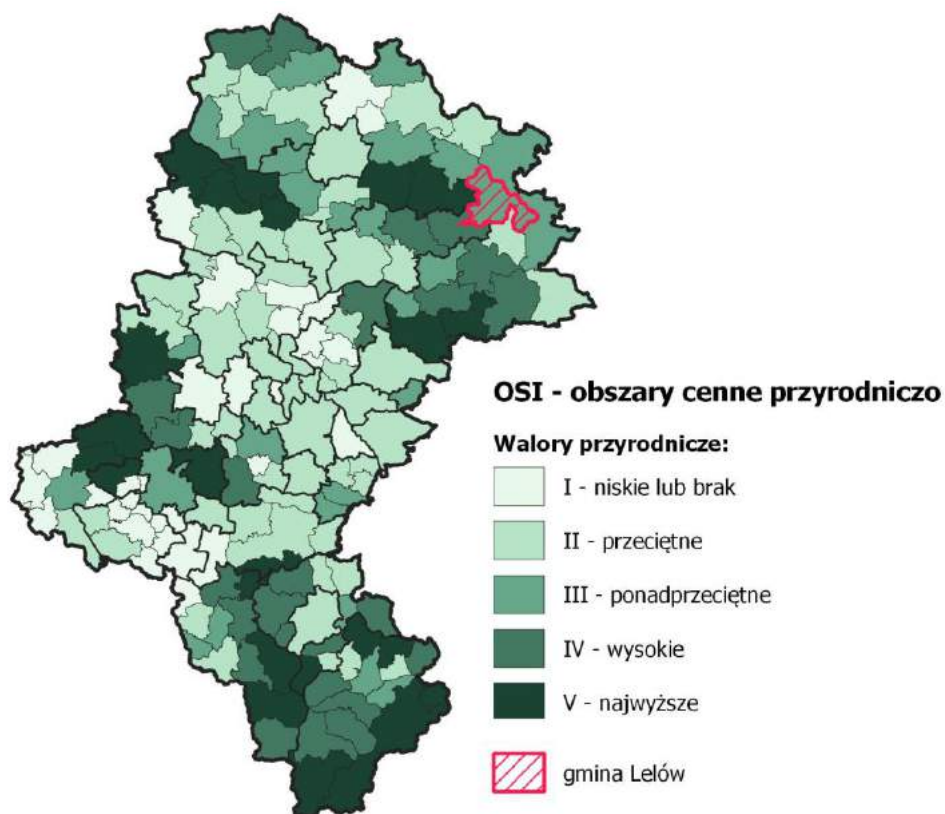
Rozdział odnosi się do przepisu wskazującego, że strategia rozwoju gminy określa w szczególności „obszary strategicznej interwencji określone w strategii rozwoju województwa, o której mowa w art. 11 ust. 1 ustawy z dnia 5 czerwca 1998 r. o samorządzie województwa (Dz. U. z 2019 r. poz. 512, 1571 i 1815 oraz z 2020 r. poz. 1378), wraz z zakresem planowanych działań (Art. 10e. 3. 6) ustawy z dnia 8 marca 1990 r. o samorządzie gminnym (Dz. U. z 2021 r. poz. 1372, 1834).

W Strategii Rozwoju Województwa Śląskiego „Śląskie 2030”, zidentyfikowano pięć OSI w ujęciu tematycznym, które zostały przyporządkowane do dwóch grup:

- OSI konkurencyjne
 - Obszary cenne przyrodniczo
 - Ośrodki wzrostu
- OSI problemowe
 - Gminy tracące funkcje społeczno-gospodarcze
 - Gminy z problemami środowiskowymi w zakresie jakości powietrza
 - Gminy w transformacji górniczej

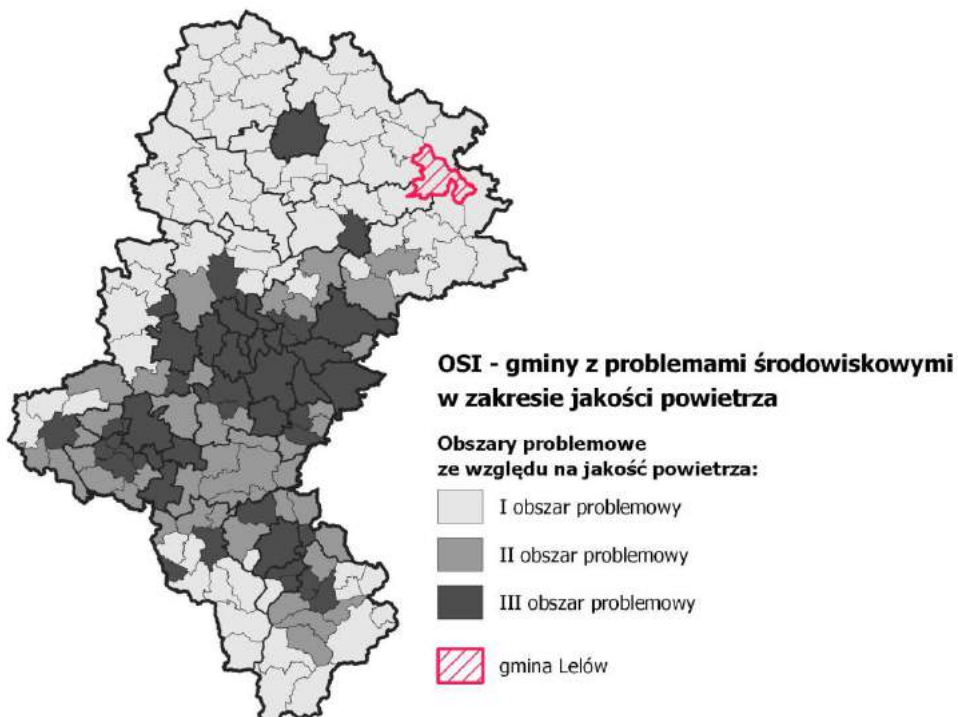
Gmina Lelów wpisuje się w OSI konkurencyjne – obszary cenne przyrodniczo, z uwagi na walory przyrodnicze, które w pięciostopniowej skali, zostały zaklasyfikowane jako ponadprzeciętne (III). Na terenie gminy występują specjalne obszary ochrony (Suchy Młyn, Dolina Górnej Pilicy i Białka Lelowska) oraz użytek ekologiczny – Dąbrowa. Wyzwaniem dla tego typ obszarów jest przede wszystkim ochrona bioróżnorodności, zatem kluczowe będzie na tych obszarach prowadzenie polityki zgodnie z zasadami zrównoważonego rozwoju. Gmina została zaklasyfikowana również do obszarów problemowych, z uwagi na jakość powietrza. Lelów zgodnie z zapisami strategii „Śląskie 2030”, został wskazany jako I obszar problemowy w tej kwestii, a więc charakteryzujący się przekroczeniem jednego dowolnego wskaźnika jakości powietrza (PM_{2,5}, PM₁₀ lub benzo(a)pirenu). Główną przyczyną tego stanu jest niska emisja, ale również emisja przemysłowa i liniowa. Wyzwaniem jest ograniczenie niskiej emisji, przy jednoczesnym wsparciu rozwoju sieci ciepłowniczej, a także wdrażanie innowacji, które mają na celu ograniczenie negatywnego wpływu na środowisko. Działania w tym zakresie są szczególnie istotne z uwagi na negatywny wpływ zanieczyszczeń powietrza na stan zdrowia mieszkańców.

Rysunek 2 OSI - obszary cenne przyrodniczo, wskazane w Strategii Rozwoju Województwa Śląskiego „Śląskie 2030”, z uwzględnieniem położenia gminy Lelów



Źródło: opracowanie własne na podstawie Strategii Rozwoju Województwa Śląskiego „Śląskie 2030”.

Rysunek 3 OSI – gminy z problemami środowiskowymi w zakresie jakości powietrza, wskazane w Strategii Rozwoju Województwa Śląskiego „Śląskie 2030”, z uwzględnieniem położenia gminy Lelów



Źródło: opracowanie własne na podstawie Strategii Rozwoju Województwa Śląskiego „Śląskie 2030”.

Poniżej przedstawiono kierunki działań dedykowane określonym OSI w które wpisuje się Gmina Lelów.

| Obszary cenne przyrodniczo | |
|---|---|
| Cel strategiczny A | Cel strategiczny B |
| <ul style="list-style-type: none"> • Wsparcie rozwoju przedsiębiorczości w obszarze turystyki oraz usług czasu wolnego wykorzystujących atrakcje i potencjały lokalne. • Rozwój istniejących i tworzenie nowych produktów turystycznych oraz wzmacnianie marek terytorialnych, w tym poprzez rozwój infrastruktury turystycznej i okołoturystycznej. | <ul style="list-style-type: none"> • Podniesienie jakości i poprawa dostępu do oferty i infrastruktury kultury, sportu, rekreacji i turystyki umożliwiającej wszechstronny rozwój mieszkańców. |
| Cel strategiczny C | Cel strategiczny D |
| <ul style="list-style-type: none"> • Wspieranie wdrożenia i egzekwowania rozwiązań poprawiających jakość powietrza. • Poprawa jakości wód i racjonalne gospodarowanie zasobami wodnymi, w tym wspieranie wdrażania rozwiązań w zakresie zintegrowanego i zrównoważonego zarządzania zasobami wodnymi w zlewni, ochrony przeciwpowodziowej i przeciwdziałania skutkom suszy. • Wsparcie działań zmierzających do zachowania i odtwarzania bio- i georóżnorodności, w tym ochrona obszarów o wysokich walorach przyrodniczych, leśnych i korytarzy ekologicznych. • Podnoszenie świadomości ekologicznej mieszkańców i kształtowanie postaw proekologicznych. • Wspieranie rozwiązań ograniczających niską emisję, w tym poprawa standardu energetycznego zabudowy mieszkaniowej i budynków użyteczności publicznej. • Zapewnienie dostępu do sieci poprzez budowę i modernizację infrastruktury komunalnej. • Wsparcie rozwoju zintegrowanego, zrównoważonego i niskoemisyjnego transportu w miastach i ich obszarach funkcjonalnych oraz obszarach wiejskich, w szczególności transportu zbiorowego. | <ul style="list-style-type: none"> • Rozwijanie współpracy międzynarodowej, transgranicznej i międzyregionalnej, w tym w pasie Polski południowej oraz z miastami Ostrawą i Żyliną. • Wsparcie działań podnoszących jakość systemu planowania i wdrażania na poziomie regionalnym i lokalnym. • Wspieranie rozwoju zróżnicowanych i wysokiej jakości usług publicznych dostępnych dla wszystkich mieszkańców regionu. • Ochrona, promocja oraz podnoszenie atrakcyjności miejsc i obiektów o wartości historycznej, symbolicznej, architektonicznej, przyrodniczej, stanowiących „wizytówki” regionu. |

| Gminy z problemami środowiskowymi w zakresie jakości powietrza | |
|---|---|
| Cel strategiczny A | Cel strategiczny B |
| <ul style="list-style-type: none"> • Wsparcie zdolności firm do generowania i wdrażania innowacji oraz nowoczesnych rozwiązań technologicznych, w tym tworzenie i implementacja usług i technologii medycznych. • Wsparcie sektorów tradycyjnych w zakresie podnoszenia ich konkurencyjności m.in. poprzez unowocześnienie procesów technologicznych, poprawę bezpieczeństwa pracy, ograniczenie negatywnego wpływu na środowisko oraz rozwój zasobów ludzkich. | <ul style="list-style-type: none"> • Podniesienie jakości infrastruktury placówek ochrony zdrowia (w szczególności w obszarach deficytowych) oraz podniesienie jakości obsługi pacjentów, w tym wykorzystanie nowoczesnych technologii. • Aktywna profilaktyka i zapewnienie kompleksowości usług medycznych, w szczególności w zakresie chorób cywilizacyjnych i wynikających ze zmian demograficznych. • Promocja aktywnego i zdrowego stylu życia |
| Cel strategiczny C | Cel strategiczny D |
| <ul style="list-style-type: none"> • Wspieranie wdrożenia i egzekwowania rozwiązań poprawiających jakość powietrza. • Podnoszenie świadomości ekologicznej mieszkańców i kształtowanie postaw proekologicznych. • Rozwój proekologicznej infrastruktury wytwarzania, magazynowania i przesyłu energii elektrycznej i ciepła, w tym rozwój OZE. • Wspieranie rozwiązań ograniczających niską emisję, w tym poprawa standardu energetycznego zabudowy mieszkaniowej i budynków użyteczności publicznej. • Wsparcie rozwoju zintegrowanego, zrównoważonego i niskoemisyjnego transportu w miastach i ich obszarach funkcjonalnych oraz obszarach wiejskich, w szczególności transportu zbiorowego. • Zapewnienie dostępu do sieci poprzez budowę i modernizację infrastruktury komunalnej. | <ul style="list-style-type: none"> • Rozwój instrumentów oraz współpracy na rzecz monitorowania procesów rozwoju. |

Kierunki działań dedykowane OSI obszary cenne przyrodniczo realizowane będą w szczególności w ramach kierunku działania 2. Rozwijanie funkcji turystycznych i rekreacyjnych w odniesieniu do posiadanych zasobów oraz kierunku działania 5. Ochrona zasobów naturalnych jako elementów istotnie wpływających na komfort życia mieszkańca, wskazanych w niniejszej strategii. W przypadku OSI – gmin z problemami środowiskowymi w zakresie jakości powietrza, zapisy strategii wojewódzkiej, realizowane będą w ramach wdrażanych przedsięwzięć z zakresu m.in. kierunku działania 3. Efektywne polityki publiczne w zakresie polityki społecznej, edukacyjnej, kulturalnej etc. oraz kierunku działania 6. Podnoszenie poziomu wyposażenia infrastrukturalnego, które zaplanowano w niniejszym dokumencie.

4. Model struktury funkcjonalno-przestrzennej gminy

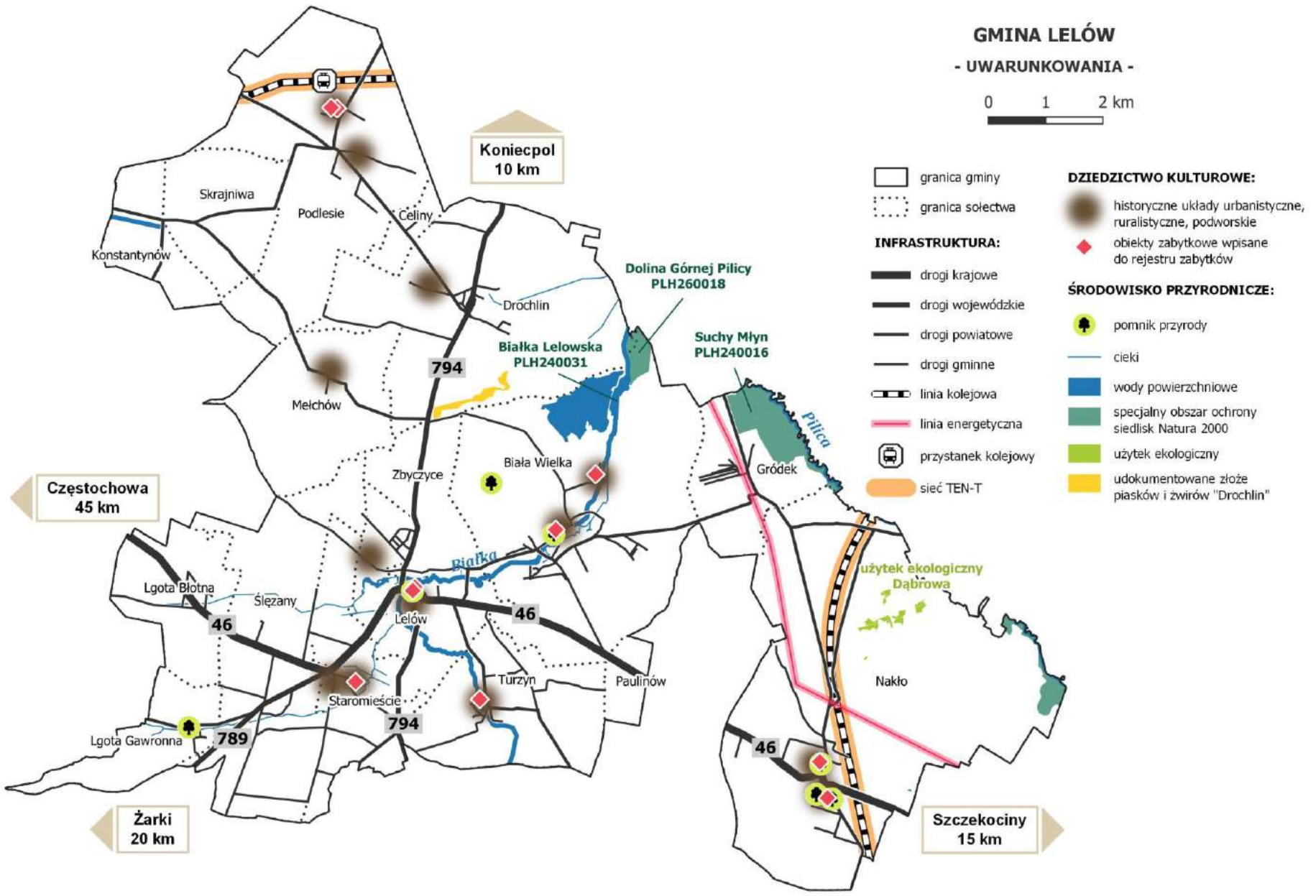
Rozdział odnosi się do przepisu wskazującego, że strategia rozwoju gminy określa w szczególności „*model struktury funkcjonalno-przestrzennej gminy (Art. 10e. 3. 4) zawartego w ustawie z dnia 8 marca 1990 r. o samorządzie gminnym (Dz. U. z 2021 r. poz. 1372, 1834).*”

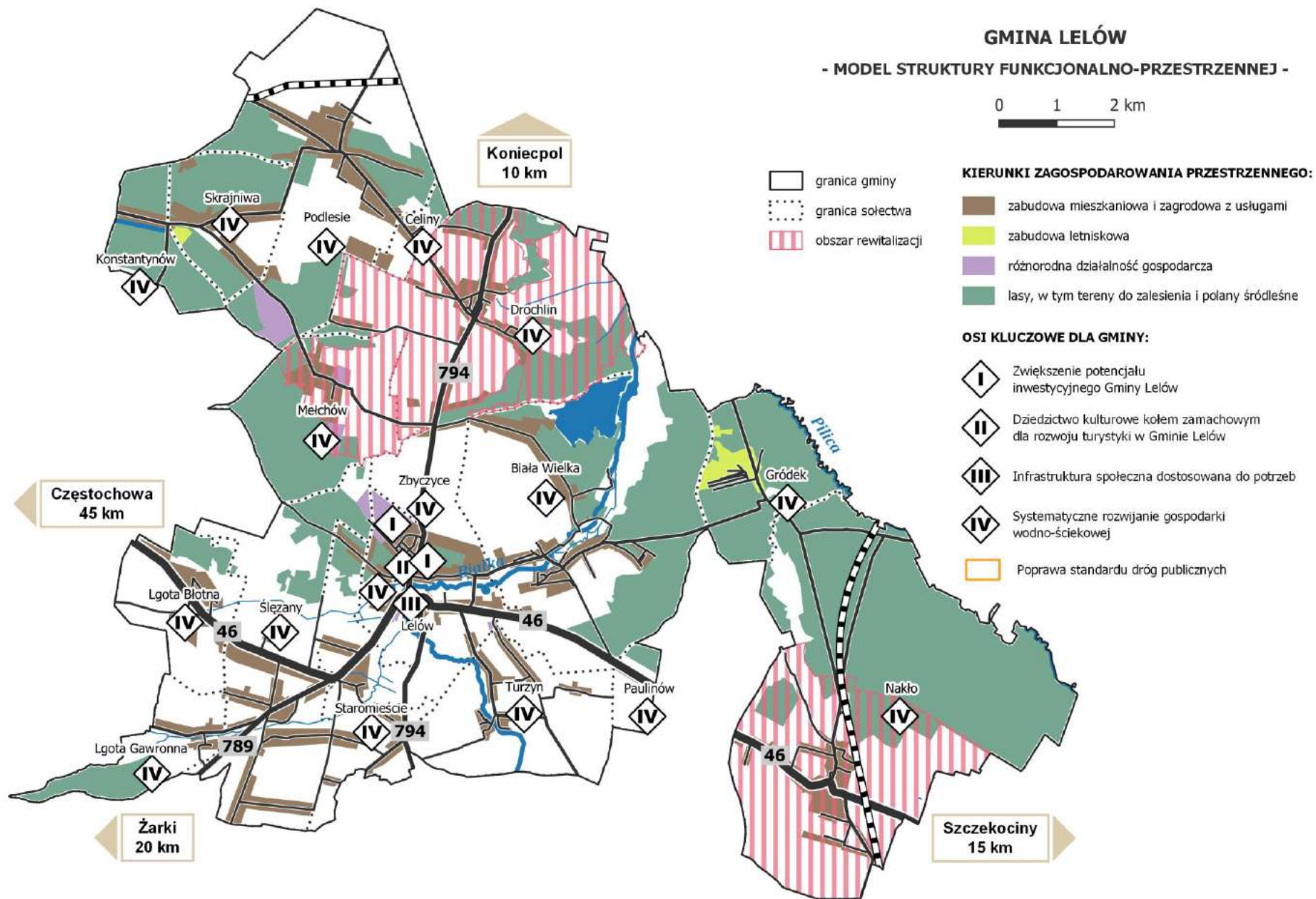
Model struktury funkcjonalno-przestrzennej przedstawia długookresową strategiczną wizję rozwoju gminy. Wynika on z wewnętrznych i zewnętrznych uwarunkowań, zdiagnozowanych potrzeb i potencjału gminy z uwzględnieniem jej specyfiki i zróżnicowania.

Struktura funkcjonalno-przestrzenna gminy Lelów została przedstawiona za pomocą dwóch map: map uwarunkowań oraz modelu struktury funkcjonalno-przestrzennej.

Mapa uwarunkowań jest analizą kluczowych uwarunkowań mających wpływ na kierunek rozwoju gminy. Przedstawia układ komunikacyjny, wybrane elementy infrastruktury technicznej, zasoby środowiska przyrodniczego, zasoby dziedzictwa historycznego i kulturowego, obszary wymagające ochrony.

Model struktury funkcjonalno-przestrzennej wskazuje ogólne kierunki rozwoju przestrzennego gminy, obszary problemowe oraz obszary z potencjałem rozwojowym o określonych funkcjach. Mapa ma charakter schematyczny i może przedstawiać projektowane kluczowe inwestycje, strefy aktywności gospodarczej, obszary doposażenia w infrastrukturę techniczną, obszary rewitalizacji.





5. Wnioski z diagnozy, w tym z badań społecznych

Rozdział odnosi się do przepisu wskazującego, że „Strategia rozwoju gminy zawiera wnioski z diagnozy, o której mowa w art. 10a ust. 1 ustawy z dnia 6 grudnia 2006 r. o zasadach prowadzenia polityki rozwoju (Dz. U. z 2019 r. poz. 1295 i 2020 oraz z 2020 r. poz. 1378)”, który znajduje się w Art. 10e. 3.

Portret terytorialny gminy

Demografia

- Analiza demograficzna Gminy Lelów wskazuje na stopniowy spadek liczby mieszkańców w latach 2010-2020. Według danych GUS liczba ta spadła z 5 071 w 2010 r. do 4 794 w 2020 r. – nastąpił zatem spadek o około 5%.



Dla weryfikacji danych GUS zdecydowano się na odniesienie ich do danych pozyskanych z Urzędu Gminy. Według danych ewidencji ludności w 2010 r. gminę zamieszkiwało 5 105 mieszkańców, a w 2020 r. już 4 764. Zatem dynamika zmian wskazuje na zmniejszenie liczby mieszkańców rzędu 6,6% w ostatniej dekadzie. Mimo niewielkich różnic obserwowana tendencja wskazuje na systematycznie zmniejszającą się liczbę ludności.

- Według prognoz demograficznych do roku 2030 liczba ludności prawdopodobnie wyniesie 4 549 osób.
- W analizowanych latach przyrost naturalny w przeliczeniu na 1000 mieszkańców drastycznie spadał, ostatecznie wynosząc w 2020 roku wartość ujemną (-11,5). Bezpośrednią przyczyną takiej sytuacji jest malejąca liczba urodzeń przy prawie nieistotnych zmianach w liczbie zgonów.
- Saldo migracji na 1000 mieszkańców w latach 2016-2020 utrzymywało się na poziomie ujemnym. Oznacza to, że więcej osób wyjeżdża z gminy Lelów niż się w niej osiedla. W 2020 roku saldo migracji na 1000 ludności wyniosło -0,2 – to mniej o prawie 2 pp. w porównaniu z 2016 r.
- Pozytywnym zjawiskiem jest rosnący udział osób w wieku przedprodukcyjnym (16,2% w 2020 roku). W przypadku osób w wieku produkcyjnym, ich liczba zmniejszyła się z 61,6% do 60,1%. Widoczny jest również wzrost udziału mieszkańców w wieku poprodukcyjnym – z 22,6% do 23,8% w ciągu ostatnich pięciu lat.
- Odsetek osób w wieku 65 lat i więcej w populacji ogółem, w gminie Lelów wynosił w 2020 roku 20,2% i wykazuje tendencję wzrostową na przestrzeni analizowanych lat. Pokazuje to, że gminę dotyka problem starzenia się społeczności lokalnej.

Edukacja i kultura



- W gminie Lelów w 2017 r. powstał żłobek. Od tego roku do 2019, odsetek dzieci objętych opieką żłobkową wzrósł do 10%. W ostatnim analizowanym roku (2020) wartość wskaźnika zmniejszyła się do 8%, co może być wynikiem pandemii COVID-19.
- Odsetek dzieci w wieku 3-6 lat objętych wychowaniem przedszkolnym na przestrzeni lat 2016-2019 wykazują tendencję wzrostową. W latach 2016-2019 odnotowano wzrost o 8,3 pp. wynosząc 85,3%, w następnym roku jego wartość ta zmniejszyła się o 6,5 pp. ostatecznie wynosząc 78,8%.
- Wyniki egzaminu ósmoklasisty w 2021 roku były niższe niż w powiecie częstochowskim i województwie śląskim. Średnia z trzech przedmiotów (język polski, angielski i matematyka) wyniosła dla gminy 53,6% i była niższa niż średnia dla powiatu (58,8%) i województwa (58,1%). Najniższy wynik w Lelowie uzyskano z matematyki (40,9%), najlepszy z języka polskiego (60,4%).
- Gmina Lelów posiada wysoki współczynnik skolaryzacji netto w szkołach podstawowych – na poziomie 95,8%, wyższy w porównaniu z powiatem (89,27%) i województwem (96,37%) w 2020 roku.
- Analizując kwestie dotyczące kultury, można zauważyć stopniowy wzrost wydatków na kulturę i ochronę dziedzictwa kulturowego, z 2,9% w 2016 r. do 4,8% w 2020 r. W szczególności wzrosły nakłady na ośrodki kultury.
- W przypadku czytelników bibliotek i wypożyczeń, widoczny jest spadek w ich liczbie w 2020 r. spowodowany ograniczeniami związanymi z pandemią COVID-19. W 2020 r. liczba czytelników bibliotek na 1000 ludności wynosiła 127, natomiast liczba wypożyczeń 14,9 na 1 czytelnika.
- Odnotowuje się stopniowy spadek liczby imprez, jak również uczestników imprez. Gmina powinna skupić się na poszerzeniu oferty kulturalnej oraz dopasowaniu jej do oczekiwań i potrzeb wszystkich grup mieszkańców.

Pomoc społeczna



- Liczba beneficjentów środowiskowej pomocy społecznej w przeliczeniu na 10 tys. mieszkańców zmalała o 41% w latach 2016-2020. W 2016 roku ich liczba równa była 924, natomiast w 2020 wynosiła 545. Jest to pozytywne zjawisko dla gminy, wskazujące na polepszające się warunki życia mieszkańców.
- W latach 2016-2018 liczba rodzin objętych pomocą społeczną zmalała o około 23% - ze 181 do 139. W 2019 roku sytuacja uległa zmianie, nastąpił wzrost liczby rodzin objętych pomocą społeczną, ostatecznie w 2020 wynosząc 247 rodzin. Wpływ na tę sytuację mogło mieć

wystąpienie pandemii COVID-19, które znacząco wpłynęło na pogorszenie się sytuacji gospodarstw domowych i poziomu życia mieszkańców.

- Najczęstszymi przyczynami przyznania świadczeń pomocy społecznej w 2020 r. w gminie Lelów było ubóstwo (63 rodziny), długotrwała lub ciężka choroba (55 rodzin) oraz bezrobocie (50 rodzin).
- W strukturze rodzin objętych wsparciem, w 2020 r. w stosunku do 2016 r. zmniejszył się udział rodzin z dziećmi o blisko 30,6 pp., jednakże nadal stanowią dominującą grupę w strukturze rodzin objętych pomocą społeczną.
- Kwota udzielonych świadczeń w ramach zadań własnych gminy w 2020 roku wyniosła 336 879 złotych, jest to 32% spadek w stosunku do roku 2016.

Przedsiębiorczość i rynek pracy

- Według danych GUS liczba podmiotów gospodarczych wpisanych do rejestru REGON w przeliczeniu na 10 tys. ludności w 2016 roku wynosiła 644, natomiast w 2020 – 711. Wskazuje to na wzrost o około 10% w ostatnich pięciu latach i rosnący poziom przedsiębiorczości mieszkańców. Wśród podmiotów dominują podmioty z sekcji budownictwo oraz handel hurtowy i detaliczny.
- W okresie 2016-2020 nastąpił spadek liczby nowo zarejestrowanych podmiotów (o 20%), przy jednoczesnym spadku liczby podmiotów wykreślonych z rejestru REGON (o ponad 77%). Widoczna jest znacząca przewaga podmiotów nowo zarejestrowanych nad wyrejestrowanymi, co świadczy o dobrej koniunkturze lokalnej gospodarki.
- W gminie Lelów większym zmianom nie uległa liczba fundacji, stowarzyszeń i organizacji społecznych. W 2016 roku ich liczba była równa 43. W 2020 roku liczba ta wzrosła o 3. Wskaźnik ten był wyższy niż dla powiatu częstochowskiego i województwa śląskiego.
- Pozytywnym zjawiskiem dla gminy Lelów jest wzrost przedsiębiorczości, który objawia się w liczbie osób fizycznych prowadzących działalność gospodarczą w przeliczeniu na 10 tys. mieszkańców. W 2016 roku wskaźnik ten wynosił 502 osoby, zaś w 2020 było to 553. Widoczna jest zatem tendencja wzrostowa (10%). W strukturze przedsiębiorców dominują osoby w wieku 30-39 stanowiąc 29,5%, niewiele mniej stanowią osoby w wieku 40-49 (29%). Osoby do 30 roku życia stanowią zaledwie 8,2% w strukturze przedsiębiorców.
- W 2020 roku liczba osób pracujących (w firmach powyżej 9 osób) w gminie Lelów wynosiła 448 osób. W porównaniu do 2016 roku spadła o ponad 5%. Widoczne są dysproporcje w ostatnim analizowanym roku pomiędzy liczbą pracujących kobiet (268), a liczbą mężczyzn (180). W przeliczeniu na 1000 ludności w 2020 r. liczba pracujących wynosiła 93.

- Liczba zarejestrowanych bezrobotnych w latach 2016-2020 zmalała o 24%. W 2020 r. liczba bezrobotnych była równa 228. Analizując wskaźnik stopy bezrobocia, można zauważyć niewielki wzrost (o 0,3 pp.) w 2020 r. w stosunku do roku poprzedniego, co w dużej mierze spowodowane jest pandemią COVID-19.
- W 2020 roku wśród osób bezrobotnych dominowały osoby w wieku od 25-34 lat. Analizując strukturę wykształcenia osoby z wykształceniem zasadniczym zawodowym. W grupie bezrobotnych w 2020 r. dominowały osoby długotrwale bezrobotne (blisko 34%). Widoczne są zmiany w strukturze bezrobocia dotyczące przede wszystkim spadku bezrobocia krótkookresowego, na rzecz bezrobocia długookresowego.

Ochrona środowiska

- Zużycie wody z wodociągów na 1 korzystającego w ciągu lat 2016-2019 wzrastało. W 2016 wynosiło 25,4 m³ natomiast w 2019 już 30,7 m³.
- Udział ludności korzystającej z sieci wodociągowej na przestrzeni lat 2016-2020 utrzymywał się na podobnym poziomie 89-90%. Niekorzystnie sytuacja przedstawia się w przypadku sieci kanalizacyjnej - w porównaniu do 2016 udział mieszkańców korzystających z sieci kanalizacyjnej w 2020 r. wzrósł o około 1 pp. W roku 2020 roku z kanalizacji korzystało zaledwie 23,9% mieszkańców gminy Lelów. Kluczowe jest zatem prowadzenie działań na rzecz rozwoju i rozbudowy sieci kanalizacyjnej na terenie całej gminy.
- W strukturze wydatków gminy na gospodarkę komunalną i ochronę środowiska, dominują wydatki w dziale ochrony powietrza atmosferycznego – 1 157 391,46 złotych, widoczny jest ogromny wzrost wydatków na ten dział w 2020 r. W 2019 r. na ochronę powietrza i klimatu przeznaczono zaledwie 32 tys. zł. Od 2018 r. stopniowo rosną również wydatki na gospodarkę odpadami komunalnymi.
- Wzrosła również ilość odpadów zebranych selektywnie z gospodarstw domowych w relacji do ogółu odpadów. Na przestrzeni lat 2017-2020 gmina zarejestrowała wzrost o około 16 pp. Pozytywnym jest wzrost odsetka odpadów zebranych selektywnie z gospodarstw domowych, z 40,5% w 2017 r. do 57,3% w 2020 r., wartości te są wyższe w porównaniu do powiatu częstochowskiego i województwa śląskiego.



Finanse samorządowe

- Analizując sytuację finansową gminy, widoczna jest przewaga dochodów nad wydatkami. Wyjątek stanowiły lata 2018 i 2019, kiedy to wydatki przewyższały dochody, a w gminie obserwowano deficyt budżetowy. Ostatecznie w 2020 roku dochody wyniosły 28 505 522,54 zł, czyli o 2 348 614,37 zł więcej niż wydatki (26 156 908,17 zł).
- Największy udział wśród dochodów gminy miały dotacje - w 2020 roku wyniosły aż 40,4% całości dochodów gminy, następnie dochody własne (31,4%) i subwencja (28,2). Od 2018 r. odnotowuje się spadek udziału subwencji i dotacji, na rzecz wzrostu dochodów własnych. W dochodach własnych dominuje podatek od osób fizycznych, następnie podatek od nieruchomości, wpływy z usług oraz podatek rolny.
- Wśród wydatków budżetu gminy Lelów największy udział (27,6%) miały wydatki w dziale rodzina, a następnie wydatki przeznaczone na oświatę i wychowanie. Udział wydatków na pomoc społeczną i rodzinę stopniowo wzrasta od 2016 r. i w 2020 r. wynosił 35,6%.
- Dochody gminy na jednego mieszkańca w 2020 r, wyniosły 5948,56 zł - to więcej o 1 926,69 zł w porównaniu do 2019 r. Mimo odnotowanego wzrostu, dochody te są niższe w porównaniu do wartości dla powiatu czy województwa.



Wyniki badania mieszkańców

1. Znaczną większość wśród badanych w ankiecie stanowiły kobiety – 74,4%. W strukturze wieku respondentów najliczniejszą grupę stanowiły osoby w wieku od 35 do 44 (ponad 32%). Większość stanowiły osoby pracujące (prawie 67%), a także z wykształceniem wyższym (ponad 65%). Największą aktywnością w badaniu wykazali się mieszkańcy Lelowa (34,7%), Podlesia (15,7%) oraz Białej Wielkiej (9,1%).
2. Większość respondentów ocenia gminę Lelów jako dobre miejsce do życia - 55% respondentów. Negatywne opinie wyraziło około 21% osób. Blisko ¼ ankietowych nie potrafiła udzielić jednoznacznej odpowiedzi. Z uwagi na ten fakt, gmina powinna wdrożyć działania mające na celu podniesienie jakości i poziomu życia oraz wzmacnianie pozytywnego wizerunku Lelowa.
3. Około 60 % ankietowanych planuje w najbliższych 5 latach pozostać w swoim obecnym miejscu zamieszkania. Wynik ten jest zbliżony do odsetka osób pozytywnie oceniających gminę jako miejsce do życia i po części jest wynikiem przywiązania mieszkańców. Niecałe 40% natomiast planuje zmianę miejsca zamieszkania, wskazują inną miejscowość w Polsce (15,7%) lub miejscowość województwa śląskiego (14,9%).



4. Wśród najlepiej ocenianych aspektów mieszkańcy gminy Lelów wskazali wysokie poczucie bezpieczeństwa (ponad 75%), a także odbiór odpadów komunalnych (około 74%). Korzystnie oceniona została również dostępność szkół (71,7%). Wskazane elementy mają istotny wpływ na jakość oraz komfort życia mieszkańców.
5. Najgorzej mieszkańcy ocenili dostępność lokali gastronomicznych (76%) oraz liczbę ścieżek rowerowych (prawie 64%). Kolejnym negatywnie ocenianym aspektem jest oferta instytucji kultury – ponad 61% ankietowanych wskazało ten aspekt jako niekorzystny. Mieszkańcy nie są też zadowoleni z jakości oferty i programów kierowanych do dzieci oraz młodzieży, nie spełnia ona oczekiwań ponad 54% respondentów. Gmina powinna wdrożyć działania mające na celu rozwój oferty kulturalno-rozrywkowej i rekreacyjnej, dostosowanej do różnych grup mieszkańców, ze szczególnym wskazaniem na dzieci i młodzież.
6. Zalety wskazane przez mieszkańców to przede wszystkim krajobraz naturalny i środowisko (27,5%), lokalizacja (16,5%), a także spokój i poczucie bezpieczeństwa (15,6%). Gmina Lelów jest zatem miejscem spokojnym i cichym, co znacząco wpływa na jej atrakcyjność, poczucie bezpieczeństwa wśród mieszkańców oraz jakość ich życia.
7. Mieszkańcy wskazali brak miejsc pracy (22,6%) jako słabą stronę gminy. Drugim wyróżnionym aspektem jest zbyt mała ilość punktów handlowych, usługowych i gastronomicznych (13,1%), które byłyby w stanie zaspokoić potrzeby mieszkańców. Według ankietowanych, poprawy wymaga również stan i jakość infrastruktury drogowej. Większość odpowiedzi, wskazywanych jako niedogodności identyfikowane w gminie, dotyczy jakości i dostępności usług społecznych.
8. Odpowiedzi mieszkańców co do wyboru priorytetowych przedsięwzięć do realizacji w Lelowie pokrywa się z identyfikowanymi słabymi stronami. Mieszkańcom zależy przede wszystkim na rozwoju gospodarczym, który przyczyni się do stworzenia miejsc pracy dla miejscowej ludności. Drugim kluczowym aspektem są kwestie związane z dostępnością ofert kulturalnej, rozrywkowej i czasu wolnego.
9. Głównym problemem z perspektywy mieszkańców gminy Lelów jest starzenie się społeczności (62,8%), alkoholizm (58,7%), a także duża liczba osób bezrobotnych (47,9%). Wyzwaniem dla samorządu będzie przede wszystkim poprawa w zakresie dostępności i jakości usług medycznych, podstawowych, jak również specjalistycznych oraz wdrażaniem programów i strategii profilaktycznych, a także stworzenie nowych miejsc pracy.
10. Sytuacja na lokalnym rynku pracy nie jest korzystna, czego potwierdzeniem jest struktura odpowiedzi, dotyczących elementów związanych z rynkiem pracy. Najgorzej (32,2%) oceniono możliwość znalezienia „dobrej” pracy. Trudne w ocenie okazały się być kwestie dotyczące założenia własnej działalności (57,0% odpowiedzi ani dobrze, ani źle) oraz znalezienia pracowników (50,4% odpowiedzi ani dobrze, ani źle).

- 11.** Respondenci wskazali, że najkorzystniejszym obecnie kierunkiem rozwoju gminy jest stworzenie atrakcyjnej oferty spędzania czasu wolnego - 44,6% odpowiedzi. Również utworzenie gminy sprawniejszej i bardziej funkcjonalnej było jedną z najczęstszych odpowiedzi – 43% respondentów, a także stworzenie silnej gospodarki – 40,5%. Struktura odpowiedzi świadczy o tym, że ankietowani chcą by gmina Lelów była jednocześnie ich miejscem zamieszkania, miejscem pracy oraz oferowała rozmaite usługi.
- 12.** Najczęściej pojawiającym się skojarzeniem z gminą Lelów było określenie „gmina spokojna” – 31,4%. Dwie następne odpowiedzi odnoszą się do statusu materialnego mieszkańców, według ankietowanych Lelów to gmina ludzi średniej klasy (14,0%) oraz ludzi biednych (16,5%). Należy podjąć zatem działania mające na celu umożliwienie mieszkańcom znalezienie zatrudnienia, a tym samym podniesienie poziomu życia.

6. Analiza SWOT

Analiza SWOT rozumiana jako **S (Strengths) – mocne strony**, **W (Weaknesses) – słabe strony**, **O (Opportunities) – szanse**, **T (Threats) – zagrożenia** jest podstawowym narzędziem umożliwiającym diagnozowanie obecnej sytuacji danego podmiotu w kontekście planowania jego dalszego rozwoju.

Jako główne zalety tej metody należy wskazać:

- generowanie z otoczenia szans rozwoju oraz zagrożeń hamujących rozwój gminy, szczególnie w kontekście efektywnego wykorzystania lokalnego potencjału,
- diagnoza bliższego oraz dalszego otoczenia gminy,
- określenie mocnych punktów oraz wskazania jej słabych stron pod kątem zasobów,
- poznanie otoczenia konkurencyjnego.



Mocne strony

Bogactwo terenów atrakcyjnych przyrodniczo – obecność specjalnych obszarów ochrony

Obecność kultury żydowskiej – dziedzictwo Dawida ben Szlomo Bidermana, organizacja „Święta Ciulimu i Czulentu”

Atrakcyjność turystyczna wynikająca z uwarunkowań środowiskowych jak i dziedzictwa kulturowego i historycznego

Zmniejszone zapotrzebowanie na pomoc społeczną – spadek liczby beneficjentów pomocy społecznej na 10 tys. mieszkańców o 41% w latach 2016-2020, w 2020 r. liczba wynosiła 545

Upowszechnienie opieki żłobkowej – powstanie żłobka publicznego w 2017 r. i stopniowy wzrost odsetka dzieci objętych opieką żłobkową, w 2020 r. 8%

Wzrost przedsiębiorczości wśród mieszkańców – wzrost o 10% w 2020 r. (w stosunku do 2016 r.) osób fizycznych prowadzących działalność gospodarczą na 10 tys. ludności – w 2020 r. 553

Obserwowana w gminie nadwyżka budżetowa – w 2020 r. dochody były o 2 mln zł wyższe niż wydatki

Wysoki poziom odczuwanego bezpieczeństwa w gminie – 75,2% ankietowanych pozytywnie oceniło ten aspekt

Wzrost odpadów selektywnie zebranych z gospodarstw domowych z 40,5% (2017 r.) do 57,3% (2020 r.)



Słabe strony

Słabsze powiązania funkcjonalne z uwagi na peryferyjność gminy

Zmniejszająca się liczba mieszkańców – spadek w ostatniej dekadzie o około 5%, obecnie 4 794 mieszkańców

Niska atrakcyjność osiedleńcza – saldo migracji utrzymuje się na poziomie ujemnym, w 2020 r. wynosiło -0,2

Niska gęstość zaludnienia – 49 osób/km²

Starzenie się społeczeństwa i rosnące potrzeby związane z opieką medyczną oraz pomocą społeczną, w 2020 r. udział osób w wieku poprodukcyjnym wynosił 23,8%

Niedostatecznie rozwinięta oferta kulturalna – 61,2% mieszkańców negatywnie oceniło ofertę instytucji kultury w gminie

Niedostatecznie rozwinięta sieć kanalizacji w gminie – w 2020 r. z kanalizacji korzystało 23,5% mieszkańców

Niezadawalająca sytuacja na lokalnym rynku pracy – nisko oceniana możliwość znalezienia pracy, udział bezrobotnych zarejestrowanych w liczbie ludności w wieku produkcyjnym na poziomie 7,9%

Brak ścieżek rowerowych na terenie gminy



Szanse

Przynależność i działalność w ramach RLGD „Jurajska Ryba” i LGD Stowarzyszenie „Partnerstwo Północnej Jury”

Wzmocnienie atrakcyjności turystycznej i inwestycyjnej poprzez dywersyfikację struktury gospodarczej oraz stworzenie gminnej strefy aktywności gospodarczej

Współpraca na rzecz promocji produktów lokalnych i regionalnych

Rozpoznawalność gminy z uwagi na możliwość obcowania z żywą kulturą żydowską i organizowany Festiwal Kultury Polskiej i Żydowskiej „Święto Ciulimu - Czulentu” Lelowskie Spotkania Kultur

Możliwość uzyskania dofinansowania ze środków unijnych oraz m.in. Norweskiego Mechanizmu Finansowego i Mechanizmu Finansowego Europejskiego Obszaru Gospodarczego

Zagrożenia



Niestabilność przepisów prawa, reforma systemu podatkowego i wprowadzenie „Polskiego Ładu”

Niemожność przewidzenia pełnych skutków i konsekwencji pandemii COVID-19

Ponoszenie większych kosztów w związku ze starzeniem się społeczeństwa i rosnącymi potrzebami mieszkańców

Zaklasyfikowanie gminy do obszarów silnego zagrożenia suszą, w szczególności suszą hydrologiczną

Negatywne skutki środowiskowe związane z postępującym kryzysem klimatycznym

II Założenia planistyczne

7. Misja i wizja rozwoju

Wizja i misja w świetle przepisów to nieobligatoryjne elementy strategii rozwoju. W ramach dokumentu zdecydowano się na umieszczenie tych zapisów jako elementu, który z jednej strony wprowadza do poziomu planów strategicznych i operacyjnych, a z drugiej natomiast odnosi się do wyzwań stojących przed gminą i stojącej za nią idei przewodniej.

Misja i wizja rozwoju Gminy Lelów określa z jednej strony cel główny podejmowanych działań, a z drugiej natomiast stan docelowy, do którego zmierzamy. Formułując te dwa elementy należy wziąć pod uwagę wyniki bilansu strategicznego, analizy SWOT, ale nie należy zapominać o uwarunkowaniach rozwojowych.

Gmina Lelów to rozległa jednostka samorządu terytorialnego o wiejskim charakterze i powierzchni (blisko 121 km²) równej dużym ośrodkom miejskim takim jak np. Bielsko-Biała. Jednocześnie znajduje się ona w gronie pięciu gmin o najniższej gęstości zaludnienia (wskaźnik 49 osób/km²) w województwie śląskim, obok m.in. gmin powiatu częstochowskiego (Janowa i Dąbrowy Zielonej). Krótko mówiąc uwarunkowania naturalne silnie determinują politykę rozwoju w gminie stanowiąc istotne wyzwanie logistyczne i organizacyjne.

Kolejnym uwarunkowaniem rozwojowym Gminy Lelów jest jej peryferyjność rozumiana jako swoista determinanta historyczna. Utrata statusu miasta królewskiego Korony Królestwa Polskiego, a następnie miejskiego charakteru, jest poza czynnikami historycznymi wynikiem lokalizacji po wschodniej stronie Wyżyny Częstochowskiej, emanacją tej peryferyjności jest wzmocnienie powiązań funkcjonalnych omijających Gminę Lelów, przede wszystkim na linii łączącej Górny Śląsk z m.in. Częstochową. Podsumowując Gmina Lelów jest obiektywnie ulokowana peryferyjnie niemniej ten fakt nie musi i nie powinien być barierą rozwojową.

Gmina Lelów jest jednym z najbardziej rozpoznawalnych miejsc związanych z chasydyzmem w skali kraju. Magnesem jest oczywiście dziedzictwo Dawida ben Szlomo Bidermana, znanego później jako cadyk (hebr. Sprawiedliwy) Lelower. Co więcej Ohel Cadyka Dawida Bidermana i synagoga są odwiedzane przez wyznawców do dziś. To istotnie wpływa na okresową obecność wyznawców judaizmu na terenie Lelowa. Ponadto Festiwal Kultury Polskiej i Żydowskiej „Święto Ciulimu- Czulentu” Lelowskie Spotkania Kultur jest jednym z najważniejszych i największych wydarzeń tego typu w Polsce. Fakt możliwości obcowania z żywą kulturą jest bardzo dużym atutem i wyróżnikiem gminy.

Po czwarte horyzontalnym wyzwaniem związanym z rozwojem gminy jest konsekwentne działanie ukierunkowane na podstawowe aspekty życia mieszkańców, warto je w tym miejscu wskazać:

- rozwinięcie lokalnej gospodarki powinno być powiązane z poszerzeniem bazy podatkowej, która umożliwiłaby realizację szerszego spektrum projektów rozwojowych przez gminę. Tym samym poza wzmocnieniem turystyki należy przygotować się na przyciągnięcie inwestorów,
- poprawą przestrzeni gminy w sensie dostępności, rewitalizacji, ochrony ale również modernizacji i rozbudowy infrastruktury publicznej. Centralne znaczenie ma w tym obszarze z jednej strony dziedzictwo historyczne i kulturowe, a z drugiej stan środowiska naturalnego,
- po trzecie w ujęciu społecznym kluczowa jest jakość oraz dostępność usług publicznych i społecznych, które stanowią podstawowe oczekiwanie mieszkańców gminy.

Warto podkreślić, że mimo rolniczego charakteru gminy w kategorii wyzwania należy traktować równoważnie poszerzenie funkcji gospodarczych oraz turystycznych. W obu przypadkach możemy mówić o obiektywnych potencjałach, które powinny zostać skutecznie wykorzystane. Nie bez znaczenia jest również rozpoznawalność gminy w szerokim ponadlokalnym ujęciu, co powinno ułatwić dotarcie do inwestorów.

Gmina Lelów w naturalny sposób stanowi możliwe wejście w Jurę (jako jedna z jej bram). Jej północna część charakteryzująca się ciężariami społeczno-gospodarczymi z województwem świętokrzyskim powinna być z kolei atutem rozwojowym. Ponadto wyzwaniem stojącym przed Lelowem jako samorządem lokalnym i społecznością lokalną jest wykreowanie gminy jako obszaru umożliwiającego życie, pracę i wypoczynek na adekwatnym, wysokim poziomie.

Biorąc pod uwagę powyższe uwarunkowania misją Gminy Lelów jest:

MISJA GMINY LELÓW

Systematyczne poprawianie warunków życia mieszkańców w sferze usług, infrastruktury oraz jakości przestrzeni publicznych i środowiska naturalnego. Dziedzictwo gminy Lelów akceleratorem procesu rozwoju.

Misja jako zasada działania samorządu ma integrować wspólnotę oraz informować o istocie działań w sposób kompleksowy. Co więcej sformułowana powyżej misja wskazuje na element, który powinien być traktowany jako szansa rozwojowa, niezbędna jako narzędzie pomocnicze do poprawiania jakości życia w gminie. Tym elementem jest dziedzictwo naturalne, ale również historyczne i kulturowe.

Co rozumiemy poprzez misję Gminy Lelów?

| | |
|----------|---|
| 1 | Systematyczny rozwój z uwzględnieniem potrzeb wszystkich miejscowości, w każdym z obszarów. |
| 2 | Traktowanie posiadanych zasobów jako realnych instrumentów niezbędnych do prowadzenia polityki rozwojowej i realizacji pożądaných zmian. |
| 3 | Walory naturalne i dziedzictwo lelowskich Żydów to potencjały, które należy skutecznie wykorzystać. |
| 4 | Realizacja misji ma pozwolić na traktowanie Lelowa jako wyróżniającej się gminy w granicach Lokalnej Grupy Działania Stowarzyszenia „Partnerstwo Północnej Jury” oraz powiatu częstochowskiego. |

Misja wymaga wizji, która opisuje stan docelowy. Ma ona z natury rzeczy ideowy i publicystyczny charakter, ale zawiera w sobie przede wszystkim elementy odnoszące się do specyfiki Gminy Lelów.

WIZJA GMINY LELÓW

Po pierwsze mieszkańcy!

Jesteśmy dumni z poprawiającej się dostępności usług zdrowotnych, edukacyjnych, związanych z kulturą i czasem wolnym. Silny sektor usług publicznych wzmacnia atrakcyjność osiedleńczą i zwiększa poziom satysfakcji mieszkańców.

Po drugie gospodarka!

Możemy się pochwalić zdywersyfikowaną gospodarką obok działalności rolniczej, funkcjonują firmy produkcyjne. Industrializacja przebiega bezkolizyjnie z punktu widzenia rozwoju turystyki dziedzictwa oraz sfery wypoczynkowo-rekreacyjnej. Marka Gminy Lelów wzmacnia swoją rozpoznawalność!

Po trzecie wysokie standardy przestrzenne i środowiskowe!

Rozbudowaliśmy infrastrukturę dbając o klimat i środowisko naturalne. Zadbane i dostępna przestrzeń publiczna, ze szczególnym uwzględnieniem lelowskiego rynku stanowi markę gminy i jej magnes dla odwiedzających.

Dzięki systematycznej pracy Gmina Lelów to dobry przykład skutecznego rozwinięcia potencjału małej gminy wiejskiej.

8. Cele strategiczne rozwoju w wymiarze społecznym, gospodarczym i przestrzennym

Rozdział odnosi się do *przepisu Art. 10e. 3. 1) cele strategiczne rozwoju w wymiarze społecznym, gospodarczym i przestrzennym* zawartego w ustawie z dnia 8 marca 1990 r. (Dz. U. z 2021 r. poz. 1372, 1834) o samorządzie gminnym.

W obrębie trzech wymiarów planistycznych sformułowano trzy cele strategiczne. Przyjęcie trójdzielnej struktury celów wynika z tematycznego wydzielenia głównych sfer zainteresowania samorządu lokalnego. Tym samym interwencja ma kompletny charakter odnoszący się do wszystkich sfer życia mieszkańców. Warto zwrócić uwagę, że Strategia Rozwoju Gminy Lelów na lata 2022-2027 odnosi się do spektrum działań stanowiących zadania własne gminy, ale również wszystkich partnerów publicznych czy prywatnych angażujących się w działania na rzecz rozwoju Gminy Lelów. Innymi słowy opracowanie stanowi sumę inicjatyw, które wpisują się w przyjętą wcześniej wizję i misję.

| Wymiar gospodarczy | Wymiar społeczny | Wymiar przestrzenny |
|---|---|---|
| Cel strategiczny 1. | Cel strategiczny 2. | Cel strategiczny 3. |
| Wykorzystanie posiadanych zasobów na rzecz rozwoju przedsiębiorczości | Dostosowanie poziomu usług publicznych do oczekiwań mieszkańców | Poprawa jakości przestrzeni publicznej i środowiska naturalnego |

Wymiar gospodarczy

Cel strategiczny 1.

Wykorzystanie posiadanych zasobów na rzecz rozwoju przedsiębiorczości

Wyzwanie stojące przed Gminą Lelów to obiektywne wzmocnienie atrakcyjności inwestycyjnej i podjęcie działań ukierunkowanych na rzeczywistą dywersyfikację struktury jej gospodarki.

Rozwój przedsiębiorczości potencjalnie umożliwi realizację szerszego katalogu projektów rozwojowych przez samorząd lokalny.

Przywołana dywersyfikacja w istocie oznacza uzupełnienie funkcji rolniczej o funkcję turystyczną oraz przemysłową.

Wymiar społeczny

Cel strategiczny 2.

Dostosowanie poziomu usług publicznych do oczekiwań mieszkańców

Gmina Lelów w sensie społecznym jest ukierunkowana na poprawianie jakości życia mieszkańców w każdej ze sfer. Kluczowe znaczenie mają przede wszystkim systematyczne działania oraz bazowanie na opiniach mieszkańców, w przypadku Strategii Rozwoju Gminy Lelów są to przeprowadzone badania sondażowe. Zaproponowana interwencja silnie bazowała na głosie mieszkańców wyrażonym w badaniu ale również na etapie konsultacji społecznych.

Po drugie sfera społeczna to wykorzystanie i uruchomienie energii społecznej mieszkańców poprzez struktury społeczeństwa obywatelskiego.

Wymiar przestrzenny

Cel strategiczny 3.

Poprawa jakości przestrzeni publicznej i środowiska naturalnego

Przestrzeń w Gminie Lelów to w pewnym sensie suma liczby urządzeń infrastrukturalnych wraz z całym otaczającym gminę ekosystemem. Poprawa jego standardów jest ważna w kontekście oceny swojego miejsca zamieszkania przez mieszkańców oraz stabilnego budowania atrakcyjności inwestycyjnej oraz turystycznej.

Na poziomie strategicznym można stwierdzić, że istotą interwencji w omawianym wymiarze będzie gminny program ochrony środowiska.

9. Kierunki działań podejmowanych dla osiągnięcia celów strategicznych

Rozdział odnosi się do przepisu Art. 10e. 3. 2) kierunki działań podejmowanych dla osiągnięcia celów strategicznych; zawartego w ustawie z dnia 8 marca 1990 r. o samorządzie gminnym (Dz. U. z 2021 r. poz. 1372).

Kierunki działań to doszczegółowienie celów strategicznych, ich skonkretyzowanie i jednocześnie przedstawienie postulowanego zakresu w formie zadań, przedsięwzięć, projektów ale również wiązek oraz założeń koncepcyjnych. Każdy z uprzednio opisanych celów strategicznych składa się z dwóch wyodrębnionych kierunków działań. Sumarycznie poziom operacyjny składa się z sześciu kierunków działań.



Poziom operacyjny interwencji dla celu strategicznego 1. Wykorzystanie posiadanych zasobów na rzecz rozwoju przedsiębiorczości

Poniżej opisano dwa kierunki działań jednoznacznie przypisane wymiarowi gospodarczemu, koncentrujące się na dywersyfikacji gospodarki oraz wzmocnieniu jej struktury m.in. w oparciu o dziedzictwo wspomnianego już wcześniej cadyka chasydzkiego Dawida Bidermana, walory naturalne i atrakcje turystyczne takie jak znany szerokiej publiczności Festiwal Kultury Polskiej i Żydowskiej „Święto Ciulimu - Czulentu” Lelowskie Spotkania Kultur

Kierunek działania 1.

Stymulowanie lokalnej gospodarki

Realizacja przedsięwzięcia kluczowego I Zwiększenie potencjału inwestycyjnego Gminy Lelów:

Prowadzenie skoordynowanej polityki w zakresie sporządzania miejscowych planów zagospodarowania przestrzennego (MPZP) jako stymulanty rozwojowej,

Intensyfikacja działań na rzecz pozyskania inwestora strategicznego,

Przygotowanie oferty inwestycyjnej i jej promowanie,

Przygotowanie strefy inwestycyjnej w wymiarze technicznym i planistycznym (opracowanie adekwatnych MPZP),

Stworzenie systemu obsługi inwestora i wprowadzenie elementów marketingu gospodarczego,

Wzmacnianie funkcji handlowych na terenie gminy i ich oddziaływanie m.in. poprzez rozwijanie Gminnego Targowiska „Mój Rynek” w Lelowie,

Promowanie rozwiązań ekologicznych w lokalnej gospodarce (szczególnie w rolnictwie),

Wykorzystanie potencjału wynikającego z funkcji rolniczych w gminie i jej dominującej pozycji (wytworzenie produktów lokalnych),

Działania na rzecz stworzenia sektora przetwórczego rolno-przemysłowego w gminie oraz utworzenia punktu skupu produktów rolnych,

Współpraca na rzecz promocji i rozwijania produktów lokalnych i regionalnych istotnych w kontekście rozwijania przede wszystkim świadomej turystyki.

Kierunek działania 2.

Rozwijanie funkcji turystycznych i rekreacyjnych w odniesieniu do posiadanych zasobów

Realizacja przedsięwzięcia kluczowego II Dziedzictwo kulturowe kołem zamachowym dla rozwoju turystyki w Gminie Lelów:

Wpieranie inicjatyw na rzecz rozbudowy bazy noclegowej (przede wszystkim agroturystyki oraz przyciągnięcie obiektu hotelarskiego, inwestora z tej branży) oraz gastronomicznej,

Rozbudowa i modernizacja infrastruktury turystycznej i okołoturystycznej,

Efektywne wykorzystanie zasobów turystycznych, przede wszystkim obiektów zabytkowych takich jak m.in. pałac w Nakle,

Pakietowanie atrakcji turystycznych, z wykorzystaniem atrakcji związanych z turystyką wodną (m.in. spływ pontonowy Białką w Lelowie),

Wykorzystanie dziedzictwa chasydyzmu w Lelowie (tradycji i kultury) jako elementu budującego atrakcyjność turystyczną, m.in. w partnerstwie z Fundacją Chasydów Leżajsk – Polska,

Rozbudowanie oferty związanej z turystyką dziedzictwa poprzez stworzenie miejsca pamięci oraz prezentacji realiów życia w przedwojennym Lelowie z wykorzystaniem nowoczesnych narzędzi audiowizualnych,

Wykorzystanie Festiwalu Kultury Polskiej i Żydowskiej – „Święta Ciulimu-Czulentu” Lelowskie Spotkania Kultur jako trwałego komponentu przestrzeni publicznej i tożsamości lokalnej,

Rozwijanie funkcji turystycznej na bazie potencjału do rozwijania sportów motorowych,

Promocja aktywnej turystyki rowerowej, działania na rzecz stworzenia zintegrowanego systemu tras rowerowych,

Organizacja wydarzeń naukowych (sympozjów, konferencji naukowych etc.) jako elementu rozwoju ruchu turystycznego (turystyka naukowa jako nowy rodzaj turystyki i komponent turystyki biznesowej).



Poziom operacyjny interwencji dla celu strategicznego 2. Dostosowanie poziomu usług publicznych do oczekiwań mieszkańców

Poprawa jakości życia jest silnie związana z usługami kierowanymi do mieszkańców, ale również ze sferą czasu wolnego. Będąca co raz częściej sferą aspiracji wspólnot lokalnych. W przypadku Gminy Lelów jako szczególnie ważne należy wskazać wzmocnienie społeczeństwa obywatelskiego i instytucji samorządowych jako równoprawnych partnerów.

Kierunek działania 3.

Efektywne polityki publiczne w zakresie polityki społecznej, edukacyjnej, kulturalnej etc.

Realizacja przedsięwzięcia kluczowego III Infrastruktura społeczna dostosowana do potrzeb:

Wzmocnienie systemu ochrony zdrowia na poziomie podstawowej opieki zdrowotnej,

Rozwój i poszerzenie dostępu do specjalistycznych usług zdrowotnych,

Podjmowanie inicjatyw profilaktycznych i prozdrowotnych,

Zwiększenie dostępności komunikacyjnej (wewnętrznej i zewnętrznej) całej gminy,

Poprawa efektywności funkcjonowania transportu publicznego,

Ograniczenie zjawiska wykluczenia komunikacyjnego (m.in. w przypadku miejscowości Konstantynów i Skrajniwa),

Wsparcie tworzenia i funkcjonowania żłobków oraz klubów dziecięcych,

Podnoszenie standardów jakości usług związanych z wychowaniem przedszkolnym,

Modernizacja i rozbudowa bazy oświatowej, w tym w zakresie infrastruktury sportowej,

Doposażanie placówek oświatowych,

Podnoszenie jakości i efektywności kształcenia oraz atrakcyjności nauczania,

Upowszechnianie dostępu do edukacji i wyrównywanie szans edukacyjnych,

Realizacja projektów edukacyjnych dla szkół i przedszkoli,

Wspieranie i rozwój funkcjonującej świetlicy środowiskowej,

Realizowanie polityki senioralnej i wspieranie inicjatyw w tym obszarze,

Doposażanie i wzmocnienie instytucji świadczących usługi seniorom,

Rozwijanie działalności i zasobów przez Gminny Ośrodek Pomocy Społecznej w Lelowie,

Rozwijanie zasobów podmiotów zajmujących się pomocą społeczną,

Prowadzenie polityki mieszkaniowej uwzględniającej potrzeby tworzenia mieszkań komunalnych, socjalnych i chronionych,

Rozwijanie działalności i zasobów przez Gminny Ośrodek Kultury w Lelowie,

Zawieranie i kontynuacja partnerstw na rzecz podejmowania badań nad lokalnym dziedzictwem kulturowym i historycznym, ze szczególnym uwzględnieniem Uniwersytetu Łódzkiego oraz Lelowskiego Towarzystwa Historyczno-Kulturalnego,

Modernizacja i rozbudowa bazy kulturalnej,

Stworzenie przestrzeni i zróżnicowanej oferty obejmującej działalność artystyczną i kulturalną,

Rozwijanie oferty instytucji kultury oraz organizacji działających w tym obszarze,

Wspieranie działań na rzecz dziedzictwa kulturowego i uczestnictwa w kulturze,

Stworzenie nowej instytucji kultury (Domu Cadyka lub Muzeum Ziemi Lelowskiej) nawiązującej i korzystającej z potencjału tradycji oraz kultury lokalnej,

Prowadzenie kompleksowej polityki młodzieżowej,

Tworzenie i rozbudowa oferty skierowanej dla dzieci i młodzieży w zakresie zajęć płatnych i nieodpłatnych,

Rozbudowa infrastruktury i oferty spędzania czasu wolnego w tym oferty sportowo-rekreacyjnej na bazie istniejących zasobów takich jak zalew czy stawy (poza obszarami chronionymi).

Kierunek działania 4.

Budowanie kapitału społecznego oraz wzmocnienie społeczeństwa obywatelskiego i instytucji samorządowych

Poprawianie atrakcyjności osiedleńczej Gminy Lelów,

Tworzenie warunków dla osiedlenia się nowych mieszkańców na terenie wszystkich miejscowości Gminy Lelów,

Integracja wspólnot lokalnych zamieszkujących gminę, wzmocnianie i rozwijanie tożsamości lokalnej,

Wspieranie kluczowych podmiotów społeczeństwa obywatelskiego takich jak Koła Gospodyń Wiejskich i Ochotnicze Straże Pożarne w zakresie wyposażenia sprzętowego, remontów i modernizacji obiektów oraz włączania w działania społeczne,

Rozwijanie wolontariatu i wspieranie rozwoju kapitału społecznego oraz więzi międzypokoleniowych,

Wzmocnianie podmiotów społeczeństwa obywatelskiego,

Rozwijanie poziomu informatyzacji i cyfryzacji gminy, upowszechnienie możliwości korzystania z e-usług przez mieszkańców,

Wspieranie lokalnych klubów sportowych,

Pogłębianie procesów konsultacyjnych przy wykorzystaniu nowoczesnych technik partycypacyjnych.



Poziom operacyjny interwencji dla celu strategicznego 2. Poprawa jakości przestrzeni publicznej i środowiska naturalnego

Program operacyjny infrastruktura i środowisko dla Gminy Lelów ma znaczenie priorytetowe co wynika m.in. z zapóźnień rozwojowych, ale również z kosztowności podejmowania tego typu działań. Warto w tym miejscu podkreślić, że sfera przestrzenna jednoznacznie determinuje atrakcyjność gospodarczą gminy będą niekwestionowanym wyzwaniem numer jeden dla samorządu.

Kierunek działania 5.

Ochrona zasobów naturalnych jako elementów istotnie wpływających na komfort życia mieszkańca

Realizacja przedsięwzięcia kluczowego IV Systematyczne rozwijanie gospodarki wodno-ściekowej:

Rozwijanie nowoczesnego i sprawnego systemu zarządzania kryzysowego,

Działania na rzecz zwiększenia bezpieczeństwa przeciwpowodziowego w Gminie Lelów,

Współpraca i lobbing z podmiotami odpowiedzialnymi za obszar bezpieczeństwa przeciwpowodziowego,

Realizacja zadań z zakresu retencji, w tym małej retencji, w tym prowadzenie działań na rzecz zachowania naturalnej zdolności retencyjnej gruntów,

Uporządkowanie gospodarki wodno-ściekowej, zabezpieczenie dostępu do wody,

Rozwój niebiesko-zielonej infrastruktury,

Rozwój i profesjonalizacja gminnej gospodarki odpadami,

Wdrażanie elementów gospodarki obiegu zamkniętego,

Termomodernizacja budynków użyteczności publicznej,

Poprawa efektywności energetycznej budynków poprzez termomodernizacje i wymianę indywidualnych źródeł ciepła,

Zwiększenie stopnia wykorzystania energii ze źródeł odnawialnych (OZE),

Animowanie inicjatyw związanych z wykorzystaniem OZE, w szczególności inicjatyw klastrowych oraz utworzenia farmy fotowoltaicznej,

Poprawa czystości powietrza, ograniczenie „niskiej emisji”,

Zachowanie bioróżnorodności i udostępnienie terenów atrakcyjnych przyrodniczo,

Działania na rzecz zwiększenia świadomości ekologicznej mieszkańców Gminy Lelów,

Kontynuacja realizacji programu usuwania azbestu i wyrobów zawierających azbest,

Rozwój systemów ostrzegania i monitorowania o zagrożeniach,

Wspieranie służb ratowniczych w zakresie modernizacji siedzib oraz poprawy stanu specjalistycznego wyposażenia,

Przeciwdziałanie skutkom klęsk żywiołowych i katastrof.

Kierunek działania 6.

Podnoszenie poziomu wyposażenia infrastrukturalnego

Realizacja przedsięwzięcia kluczowego V Poprawa standardu dróg publicznych:

Modernizacja i podnoszenie jakości układu drogowego ze szczególnym uwzględnieniem DK46 Lelów-Nakło, DK46 Ślężany (współpraca z zarządcami dróg),

Modernizacje, budowa, przebudowy i rozbudowy gminnej sieci drogowej,

Budowa zintegrowanej sieci ścieżek rowerowych,

Wspieranie działań związanych ze zwiększeniem poziomu gazyfikacji gminy Lelów,

Rewitalizacja przestrzeni publicznej zgodnie z Ustawą o rewitalizacji, opracowanie Gminnego Programu Rewitalizacji,

Estetyzacja przestrzeni publicznej, ze szczególnym uwzględnieniem przestrzeni rynku i zabytkowej tkanki miejskiej,

Standaryzowanie reklam i przekazu informacyjnego na terenie gminy, wykorzystanie dostępnych prawnie narzędzi, m.in. w postaci tzw. uchwały krajobrazowej,

Wdrażanie polityki dostępności, niwelowanie barier architektonicznych,

Dbłość i rozwijanie terenów zielonych w gminie,

Rozbudowa i modernizacja oświetlenia ulicznego z zastosowaniem energooszczędnych rozwiązań,

Budowa, rozbudowa i modernizacja chodników.

10. Obszary strategicznej interwencji kluczowe dla gminy

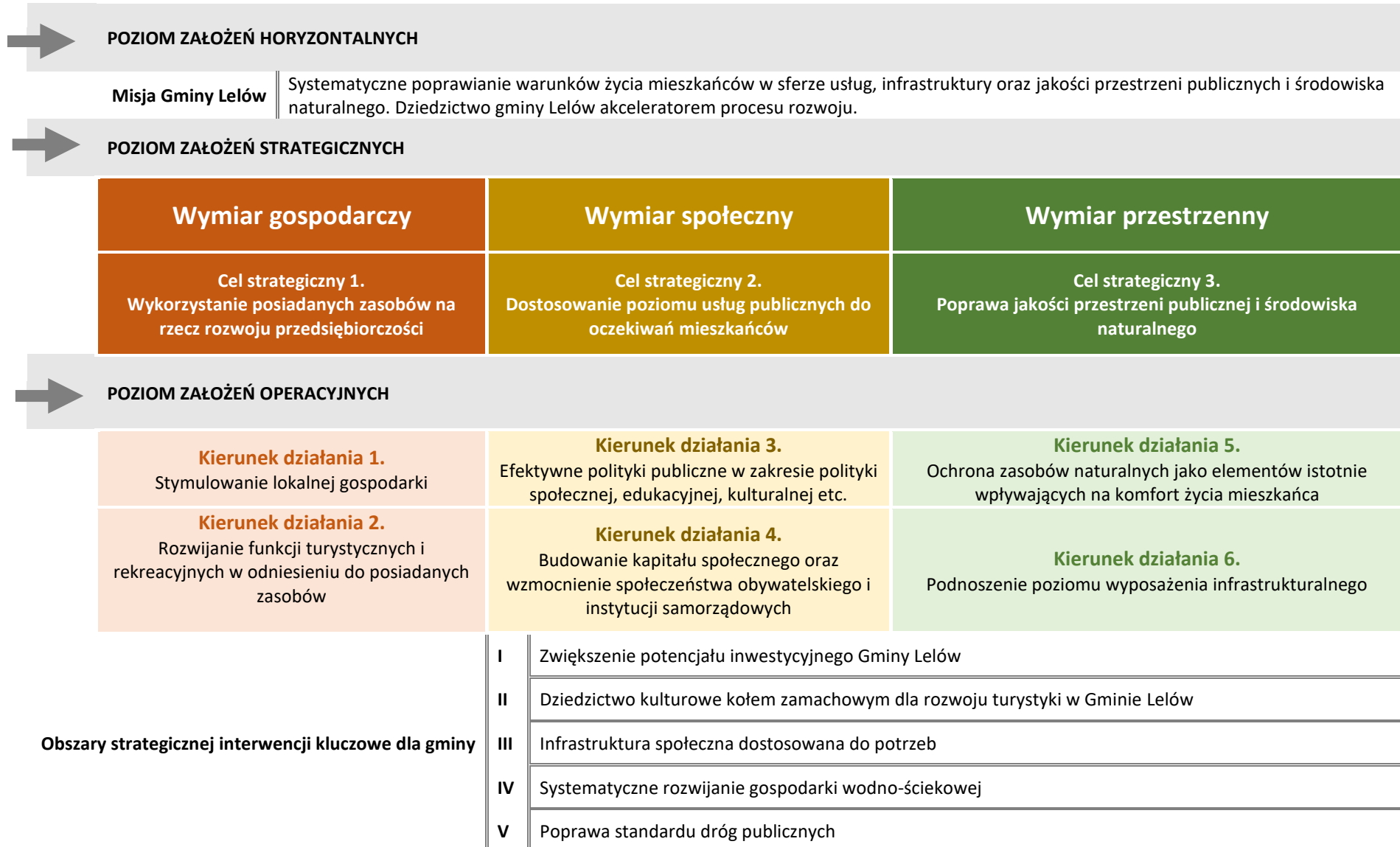
Rozdział odnosi się do przepisu Art. 10e. 3. 7) obszary strategicznej interwencji kluczowe dla gminy, jeżeli takie zidentyfikowano, wraz z zakresem planowanych działań; zawartego w ustawie z dnia 8 marca 1990 r. o samorządzie gminnym (Dz. U. z 2021 r. poz. 1372).

W przedmiotowym rozdziale opisano kluczowe przedsięwzięcia strategiczne przewidziane do realizacji przez gminę w okresie obowiązywania Strategii Rozwoju Gminy Lelów. Warto podkreślić, że kluczowe przedsięwzięcia strategiczne (KPS) bazują na ustawowej możliwości wskazywania gminnych obszarów strategicznej interwencji (OSI), która jest prerogatywą samorządu lokalnego. Po drugie zakres OSI/KPS uszczegóławia interwencję wskazaną w rozdziale 9. Kierunki działań podejmowanych dla osiągnięcia celów strategicznych i nadaje im rangę rozwojową.

| L.p. | Tytuł przedsięwzięcia | Opis | Zalecenia |
|------|---|--|--|
| I | Zwiększenie potencjału inwestycyjnego Gminy Lelów | Zadanie koncentruje się na stworzeniu gminnej strefy aktywności gospodarczej (SAG), której lokacja wpłynęłaby korzystanie na: miejscowy rynek pracy oraz bazę podatkową niezbędną do finansowania polityki rozwoju w gminie (należy wskazać m.in. obszar Lelów - Zbyszycze). Zakres działań obejmuje działania: a. marketingowe i promocyjne, b. kwestie obsługi inwestora oraz c. przygotowania terenu inwestycyjnego z punktu widzenia planowania przestrzennego oraz dostępu do infrastruktury technicznej. Należy podkreślić, że obszar gospodarki stanowi kluczową determinantę skutecznej realizacji polityki rozwojowej Lelowa jako samorządu i wspólnoty. | Rekomenduje się zawiązanie partnerstwa z instytucjami obsługującymi inwestorów z poziomu regionu, samorządu województwa śląskiego. |
| II | Dziedzictwo kulturowe kołem zamachowym dla rozwoju turystyki w Gminie Lelów | Dziedzictwo historyczne i kulturowe jest wykorzystywane przede wszystkim w ramach Festiwalu Kultury Polskiej i Żydowskiej „Święta Ciulimu - Czulentu” Lelowskie Spotkania Kultur. Zakres działań powinien obejmować: a. utworzenie Domu Cadyka, b. rozszerzanie formuły Festiwalu, c. budowaniu oferty polegającej na zatrzymaniu turystów na nocleg, d. animowaniu powstawania oferty gastronomicznej i noclegowej, e. tworzeniu pakietów turystycznych, f. budowie marki Lelowa jako destynacji turystycznej. Należy podkreślić, że rozwinięcie turystyki wzmocni lokalną gospodarkę jako całość i pozytywnie wpłynie również na sferę rekreacji i wypoczynku skierowaną dla mieszkańców gminy. | Zaleca się skorzystanie z środków Norweskiego Mechanizmu Finansowego i Mechanizmu Finansowego Europejskiego Obszaru Gospodarczego poświęconych kulturze. |

| L.p. | Tytuł przedsięwzięcia | Opis | Zalecenia |
|------|---|--|---|
| III | Infrastruktura społeczna dostosowana do potrzeb | Fundamentem jest poprawianie jakości usług społecznych emanacją tego kierunku będzie m.in. a. stworzenie nowoczesnego i funkcjonalnego ośrodka zdrowia na terenie Lelowa, b. budowa gminnego przedszkola publicznego, c. podejmowanie inicjatyw na rzecz systematycznej poprawy infrastruktury społecznej. | Należy rozważyć intensyfikację działań w obrębie oferty instytucji kultury, która przez 61,2% została oceniona jako niedostateczna. |
| IV | Systematyczne rozwijanie gospodarki wodno-ściekowej | Projekt kluczowy zakłada kompleksowe działania na rzecz rozbudowy i modernizacji systemu gospodarki wodno-ściekowej. Przedsięwzięcie zakłada realizację zadań w różnych lokalizacjach na terenie poszczególnych miejscowości gminy Lelów. Zakłada się finansowanie projektów ze środków zewnętrznych (fundusze Unii Europejskiej), krajowych i Budżetu Państwa oraz środków własnych. | Działanie wynika z analizy obiektywnych wskaźników empirycznych. Ze względu na identyfikowaną gęstość zaludnienia i wskaźniki koncentracji należy wydzielić teren gminy, który jest możliwy do objęcia siecią zbiorczą. |
| V | Poprawa standardu dróg publicznych | Poprawa jakości dróg publicznych na terenie gminy wynika z ich niedostatecznej jakości i zbyt małych środków pozostających w posiadaniu gminy. Działanie zakłada pozyskiwanie środków zewnętrznych, współpracę z zarządcami dróg przebiegających przez teren gminy oraz korzystanie ze środków własnych. | - |

11. Schemat ilustrujący założenia planistyczne



III Wdrażanie

12. Realizacja, monitoring, ewaluacja i aktualizacja strategii

Rozdział odnosi się do przepisu Art. 10e. 3. 8) system realizacji strategii, w tym wytyczne do sporządzania dokumentów zawartego w ustawie z dnia 8 marca 1990 r. (Dz. U. z 2021 r. poz. 1372, 1834) o samorządzie gminnym.

Wdrażanie strategii

- Przygotowanie projektu – Wójt Gminy Lelów przy współpracy struktur Urzędu Gminy w Lelowie, w uzgodnieniu z Radą Gminy (zmiany zapisów w dokumencie także w oparciu o uzasadnione propozycje i wnioski mieszkańców, organizacji społecznych oraz przedsiębiorców).
- Wybór zadań do realizacji w ramach Strategii – Wójt Gminy Lelów przy współpracy struktur Urzędu Gminy Lelów i instytucji samorządowych.
- Nawiązywanie współpracy z partnerami dla realizacji działań i projektów wymagających zaangażowania innych organizacji i instytucji (administracji różnego szczebla, organizacji społecznych, przedsiębiorstw, instytucji otoczenia biznesu) oraz działania lobbingsowe na rzecz strategicznych kierunków rozwoju w wymiarze ponadlokalnym – Wójt Gminy Lelów.
- Opracowanie rocznych i wieloletnich programów branżowych oraz inwestycyjnych w ramach których będą realizowane założenia strategiczne – wyspecjalizowane komórki Urzędu Gminy w Lelowie oraz inne instytucje samorządowe (jednostki organizacyjne).
- Zatwierdzanie i zapewnienie finansowania dla rocznych oraz wieloletnich programów branżowych i inwestycyjnych, w ramach których będą realizowane cele strategiczne i kierunki działań – merytoryczne komórki Urzędu Gminy w Lelowie, Rada Gminy.
- Zabezpieczenie środków w budżecie na realizację zadań wynikających z kierunków działań poprzez umieszczenie konkretnych zadań w budżecie raz Wieloletniej Prognozie Finansowej – Skarbnik Gminy, Wójt Gminy, Rada Gminy.
- Przygotowanie wniosków o uzyskanie finansowania zewnętrznego dla projektów wynikających z założeń strategii – Wójt Gminy Lelów, przy współpracy struktur Urzędu Gminy Lelów wraz z jednostkami organizacyjnymi.
- Nadzór nad realizacją projektów, rozliczenia, raporty – merytoryczne komórki Urzędu Gminy Lelów.

Procedura monitorowania

- Monitoring bieżący będzie realizowany corocznie.
- Celem tej procedury jest uzyskanie kompletnej informacji dotyczącej rezultatów planowanych działań przyjętych do realizacji.
- Monitoringowi podlega katalog wskaźników umieszczonych w rozdziale 12. *Rezultaty planowanych działań*.
- Wynikiem corocznie prowadzonego monitoringu będzie zestawienie wskaźników dla poszczególnych kierunków działań, których realizacja została podjęta w ramach każdego z celów strategicznych zapisanych w Strategii.

Ewaluacja

- Rekomenduje się przeprowadzenie dwóch przeglądów strategicznych w okresie obowiązywania strategii – w 2024 (ewaluacja on-going) i 2027 roku (ewaluacja ex-post).
- Wynikiem przeprowadzenia przeglądu będzie szczegółowe sprawozdanie zawierające podsumowanie zestawień wyników uzyskanych w ramach monitoringu wraz z oceną poziomu realizacji poszczególnych celów strategicznych oraz kierunków działań.
- Ewaluacje (szczególnie ta o charakterze on-going) ma na celu uzyskanie odpowiedzi na pytanie w jaki sposób założenia i cele przekładane są na realne działania oraz wskazanie konieczności dokonania korekt (aktualizacji).
- Raporty ewaluacyjne są prezentowane Radzie Miejskiej przez Wójta Gminy Lelów wraz z rekomendacjami korekt, aktualizacji oraz uzupełnienia zawartości dokumentu.

Aktualizacja dokumentu

- Zmiany w Strategii Rozwoju Gminy Lelów na lata 2022-2027 dokonywane będą uchwałą Rady Gminy na wniosek Wójta Gminy Lelów.
- Przed podjęciem uchwały wymagane jest wydanie stosownej opinii przez komisję branżową.
- Ocena realizacji Strategii na podstawie danych zawartych w raportach ewaluacyjnych zostanie dokonana w latach 2024 i 2027. Jej celem będzie porównanie założonych w Strategii oddziaływań i efektów jej wdrażania z faktycznie osiągniętymi efektami. Na tej podstawie formułowane będą zalecenia w zakresie aktualizacji na kolejne lata wdrażania Strategii.

- Decyzja o aktualizacji dokumentu dokonywana będzie przez Wójta Gminy Lelów we współpracy z właściwymi komórkami organizacyjnymi Urzędu Gminy w Lelowie, które przedstawiają ją do przyjęcia Radzie Gminy w Lelowie.

Wytyczne do sporządzania dokumentów wykonawczych

- Dokumenty wykonawcze powinny być napisane możliwie przejrzystym językiem, zrozumiałym dla osób niebędących specjalistami w danej dziedzinie.
- Obowiązkowe jest oznakowanie dokumentu zgodnie z obowiązującymi zasadami.
- Przygotowanie dokumentu wykonawczego powinno zakończyć się w ciągu 12 miesięcy od jego zainicjowania.
- Obowiązkowo każdy dokument wykonawczy powinien zostać poddany konsultacjom.
- W każdym dokumencie wykonawczym powinno znaleźć się co najmniej odniesienie do konkretnego celu strategicznego i kierunku działań niniejszej strategii.
- Każdy dokument wykonawczy musi posiadać przypisaną komórkę organizacyjną jako wiodącą, odpowiadającą za całościową realizację oraz jej skutki.

13. Rezultaty planowanych działań

Rozdział odnosi się do przepisu Art. 10e. 3. 3) oczekiwane rezultaty planowanych działań, w tym w wymiarze przestrzennym, oraz wskaźniki ich osiągnięcia zawartego w ustawie z dnia 8 marca 1990 r. (Dz. U. z 2021 r. poz. 1372, 1834) o samorządzie gminnym.

| L.p. kierunku działania | Nazwa działania | Nazwa wskaźnika | Wartość bazowa wskaźnika (2019) | Oczekiwany rezultat w 2027 roku | Źródło danych |
|-------------------------|---|---|---------------------------------|---------------------------------|---------------|
| 1. | Stymulowanie lokalnej gospodarki | Udział powierzchni objętej obowiązującymi miejscowymi planami zagospodarowania przestrzennego | 97,7 % | wzrost | BDL GUS |
| | | Liczba przeprowadzonych działań na rzecz promocji i rozwijania produktów lokalnych i regionalnych | 0 | wzrost | UG Leńów |
| 2. | Rozwijanie funkcji turystycznych i rekreacyjnych w odniesieniu do posiadanych zasobów | Liczba obiektów noclegowych w gminie | 0 | wzrost | BDL GUS |
| | | Stworzenie zintegrowanego systemu tras rowerowych | 0 | 1 | UG Leńów |
| | | Liczba zorganizowanych wydarzeń naukowych | 0 | 1 | UG Leńów |
| 3. | Efektywne polityki publiczne w zakresie polityki społecznej, edukacyjnej, kulturalnej etc. | Centra kultury, domy i ośrodki kultury, kluby i świetlice na 10 tys. ludności | 2,1 | wzrost | BDL GUS |
| | | Liczba żłobków i klubów dziecięcych | 1 | wzrost | BDL GUS |
| | | Liczba mieszkań w gminie | 2099 | wzrost | BDL GUS |
| 4. | Budowanie kapitału społecznego oraz wzmocnienie społeczeństwa obywatelskiego i instytucji samorządowych | fundacje, stowarzyszenia i organizacje społeczne na 1000 mieszkańców | 4,59 | wzrost | BDL GUS |
| 5. | Ochrona zasobów naturalnych jako elementów istotnie wpływających na komfort życia mieszkańca | Liczba budynków użyteczności publicznej poddanych termomodernizacji | - | wzrost | UG Leńów |
| | | Udział osób korzystających z kanalizacji | 23,5% | wzrost | BDL GUS |
| 6. | Podnoszenie poziomu wyposażenia infrastrukturalnego | Długość dróg gminnych | 114,265 km | wzrost | UG Leńów |
| | | Ścieżki rowerowe na 100 km ² | 0 | wzrost | BDL GUS |
| | | Udział powierzchni terenów zieleni w powierzchni ogółem | 0,74 % | wzrost | BDL GUS |

14. Finansowanie strategii

Rozdział odnosi się do przepisu Art. 10e. 3. 9) ramy finansowe i źródła finansowania zawartego w ustawie z dnia 8 marca 1990 r. (Dz. U. z 2021 r. poz. 1372, 1834) o samorządzie gminnym.

W celu skutecznej realizacji Strategii Rozwoju Gminy Lelów na lata 2022-2027, samorząd jako jej operator oraz inicjator będzie poszukiwał wszelkich źródeł, narzędzi, metod i możliwości realizacji określonych celów, aby urzeczywistnić zaproponowaną w dokumencie wizję. W celu prowadzenia skutecznej i efektywnej polityki powinno się wykorzystać wszystkie dostępne środki finansowe.

Wśród potencjalnych źródeł finansowania można wskazać na:

- Środki własne gminy;
- Środki z budżetu państwa;
- Środki finansowe wynikające z PROW
- Fundusze Europejskie dla Śląskiego 2021-2027,
- Fundusze Europejskie na Infrastrukturę, Klimat, Środowisko,
- Fundusze Europejskie dla Nowoczesnej Gospodarki,
- Fundusze Europejskie dla Rozwoju Społecznego 2021-2027,
- Fundusze Europejskie na Rozwój Cyfrowy,
- Inne środki publiczne.

Ważnym elementem finansowania interwencji będą również środki prywatne, które mogą zostać wykorzystane do współfinansowania projektów realizowanych w ramach programów operacyjnych lub formule partnerstwa publiczno-prywatnego.

15. Ewaluacja ex-ante

Ewaluacja ex-ante służy do oceny programu operacyjnego. Zgodnie z obowiązującą ustawą z dnia 6 grudnia 2006 r. o zasadach prowadzenia polityki rozwoju dokonuje się jej jeszcze przed rozpoczęciem wdrażania. Kluczowym celem ewaluacji jest weryfikacja skuteczności przyjętego w ramach programu sposobu działania. Pozwala to na wyciągnięcie wniosków, które mogą przełożyć się na podniesienie efektywności bieżących oraz przyszłych działań. Ewaluacja jest nie tylko obligatoryjnym elementem strategii, ale także niezwykle wartościowym źródłem informacji. W ramach niniejszej strategii posłużono się ewaluacją partycypacyjną, w której to ewaluator jest obecny w procesie tworzenia dokumentu od samego początku, dzięki czemu jest w stanie zaznajomić się ze specyfiką jednostki oraz udzielać wsparcia podczas opracowywania dokumentu. Poniżej przedstawiono wnioski wynikające z przeprowadzonej analizy ex-ante, w odniesieniu do kryteriów oceny, którymi jest: trafność, skuteczność, spójność i efektywność.

TRAFNOŚĆ

W celu możliwie najpełniejszego zdiagnozowania potrzeb i problemów w gminie, wykorzystano szereg narzędzi. Wnioski z diagnozy oraz badań społecznych, jak i analiza SWOT pozwoliły na identyfikację mocnych i słabych stron gminy, ale również szans i zagrożeń, które determinują możliwości rozwojowe. Badanie ankietowe przeprowadzone wśród mieszkańców umożliwiły poznanie ich opinii oraz potrzeb i oczekiwań w stosunku do oferty i usług oraz prowadzonej w gminie polityki. Bilans strategiczny stworzony na podstawie wyników badania oraz przeprowadzonej diagnozy, stanowił bazę do zdefiniowania misji i wizji gminy oraz celów i kierunków działania. W niniejszym dokumencie wskazano trzy cele strategiczne odnoszące się do konkretnych wymiarów: gospodarczego, społecznego i przestrzennego. W ramach celów zaplanowano kierunki działań bezpośrednio odnoszące się do wypracowanej wizji gminy. Spójność wizji z celami świadczy o prawidłowym podejściu do formułowania strategii oraz wskazuje, iż kryterium trafności zostało spełnione.

Rozwój gospodarczy gminy będzie możliwy dzięki dywersyfikacji struktury lokalnej gospodarki oraz wykorzystaniu posiadanych potencjałów, budujących atrakcyjność turystyczną – dziedzictwo kulturowe, historyczne czy walory naturalne. Ankietowani w badaniu wskazują, że brak miejsc pracy jest najsłabszą stroną gminy. Uwagę zwraca przede wszystkim trudność w znalezieniu „dobrej” pracy, a więc odpowiadającej kompetencjom i umiejętnościom mieszkańców. Przygotowanie odpowiedniej oferty inwestycyjnej i systemu obsługi inwestora, bazowanie na lokalnych produktach i zasobach oraz ich promocja, przyczyni się do rozwoju turystyki w gminie, a tym poprawy sytuacji życiowej i finansowej mieszkańców gminy. Budowa silnej gospodarki i stworzenie nowych miejsc pracy możliwe będzie dzięki

realizacji działań ujętych w *Celu strategicznym 1. Wykorzystanie posiadanych zasobów na rzecz rozwoju przedsiębiorczości.*

W ramach wymiaru społecznego sformułowano *Cel strategiczny 2. Dostosowanie poziomu usług publicznych do oczekiwań mieszkańców.* W trakcie badania ankietowego mieszkańcy podkreślali niezadowolenie z oferty usług świadczonych przez instytucje kultury, która w ich opinii jest niewystarczająco rozbudowana i mało różnorodna. Ponadto wskazywali również na brak miejsc do spędzania wolnego czasu. Kluczowym wyzwaniem będzie zatem poprawa jakości życia mieszkańców, która nastąpi m.in. dzięki prowadzeniu efektywnych polityk, jak również integracja mieszkańców i wzmacnianie społeczeństwa obywatelskiego.

Cel strategiczny 3. Poprawa jakości przestrzeni publicznej i środowiska naturalnego odnosi się do wymiaru przestrzennego. Sfera ta determinuje atrakcyjność gospodarczą obszaru, dlatego działania wskazane w ramach tego celu są priorytetowe. Kierunki działań wymienione w ramach celu 3. nacisk kładą na poprawę standardów infrastruktury, która znacząco przyczyni się do wzrostu komfortu i poziomu życia. Mieszkańcy w tym zakresie wskazywali przede wszystkim na deficyty w liczbie ścieżek rowerowych czy niezadowalający stan infrastruktury drogowej. Przedsięwzięcia wskazane w ramach realizacji kierunku działania 5. wpisującego się w założenia celu strategicznego 3. są uzasadnione z uwagi na przynależność gminy do OSI wskazanych na poziomie regionalnym. Lelów wpisuje się w OSI obszarów cennych przyrodniczo (z uwagi na obecność specjalnych obszarów ochrony) oraz w OSI gmin z problemami środowiskowymi w zakresie jakości powietrza. Interwencje wskazane w ramach celu 3. skupione są na ochronie środowiska i prowadzeniu zrównoważonej polityki rozwoju, jak również prowadzeniu działań mających przyczynić się do poprawy w zakresie jakości powietrza.

SKUTECZNOŚĆ

Strategia przedstawia zbiór interwencji, zaprezentowany jako kierunki działań odnoszące się bezpośrednio do celów strategicznych. Są to składowe planowania strategiczne pozwalające na skuteczne osiągnięcie założeń. Dodatkowo, w ramach strategii przedstawiona została część wdrożeniowa, w której przedstawiono planowane rezultaty oraz wskaźniki odnoszące się do planowanych działań. Ich zadaniem jest weryfikacja celów stawianych przed strategią.

EFEKTYWNOŚĆ

Zaplanowano działania do realizacji, które możliwie najpełniej odpowiadają na potrzeby mieszkańców oraz wyzwania, przed którymi stoi gmina. Dodatkowo jako elementy priorytetowe, wskazane jako obszary strategicznej interwencji kluczowe dla gminy, wybrano przedsięwzięcia, których realizacja opierać się będzie na wykorzystaniu wewnętrznych zasobów, jak i poprawie w zakresie

obserwowanych deficytów, w szczególności w przypadku niedostatecznie rozwiniętej infrastruktury w gminie.

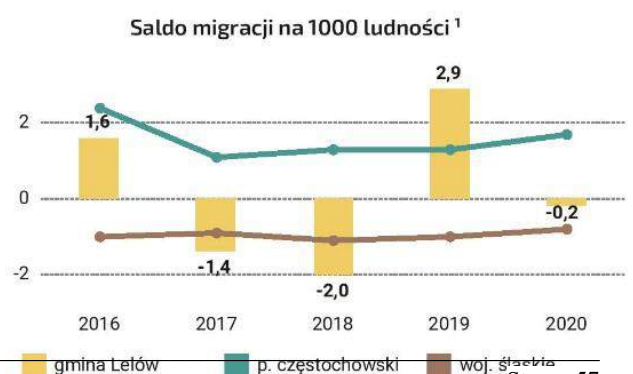
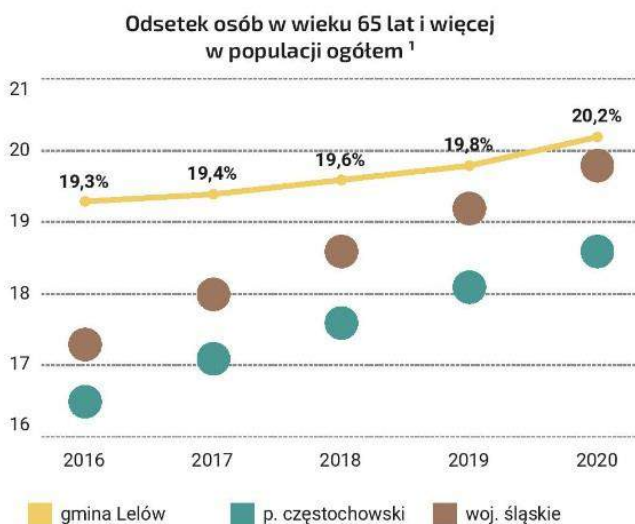
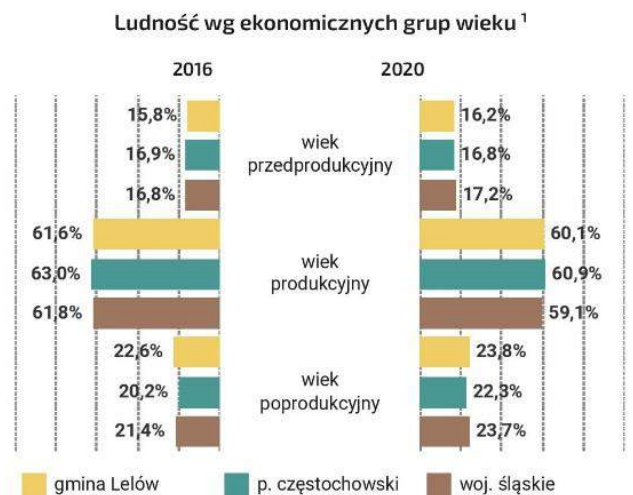
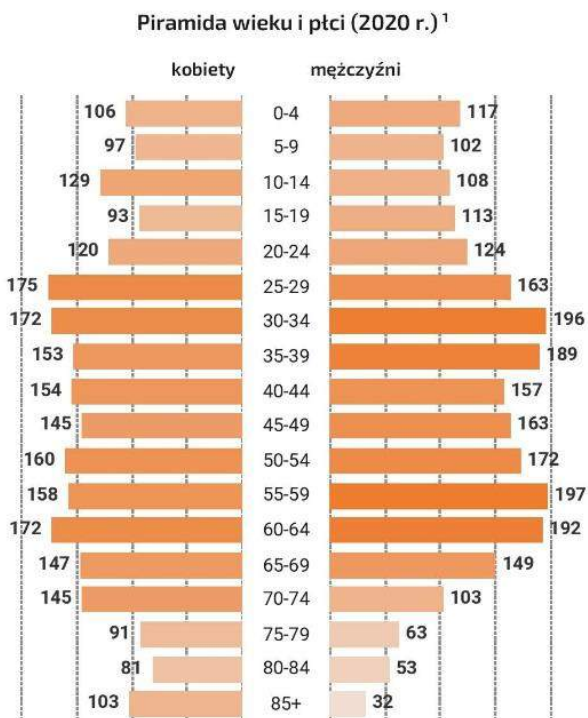
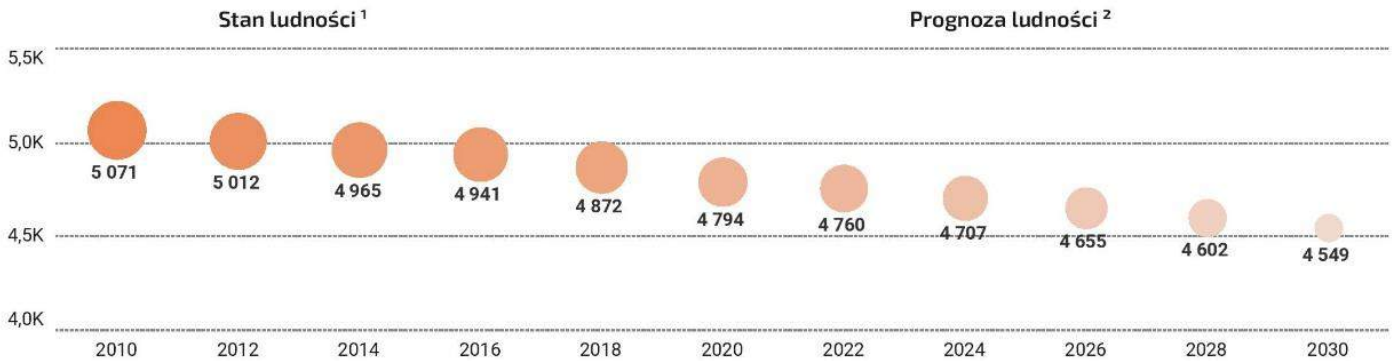
SPÓJNOŚĆ

Dokument jest spójny, zarówno na poziomie wewnętrznym, jak i w odniesieniu do innych dokumentów strategicznych. W ramach przyjętej strategii precyzyjnie omówiono kontekst rozwojowy i przedstawiono sytuację gminy wraz z jej potrzebami i potencjałami. Na podstawie tych elementów sformułowano siedem kierunków działań, pozwalających na osiągnięcie celów strategicznych. Precyzyjnie określone cele i kierunki wskazują na spójność w zakresie planowanej strategii oraz brak sprzeczności i nakładania się na siebie proponowanych interwencji. Strategia jest również integralna z innymi dokumentami planistycznymi oraz strategicznymi różnych poziomów. Szczególny nacisk położono na wykazanie spójności ze strategią rozwoju województwa w kontekście celów i priorytetów. Wykazane to zostało w rozdziale *Komplementarność z innymi dokumentami planistycznymi*. Spójność ze strategią wojewódzką wykazano również wskazując OSI na poziomie regionalnym oraz odnosząc zakres interwencji niniejszego opracowania, do kierunków działań wskazanych w strategii wojewódzkiej.

Załącznik nr 1 Diagnoza sytuacji społecznej, gospodarczej i przestrzennej

Analiza danych zastanych

DEMOGRAFIA



EDUKACJA I KULTURA

Odsetek dzieci objętych opieką w żłobkach ¹



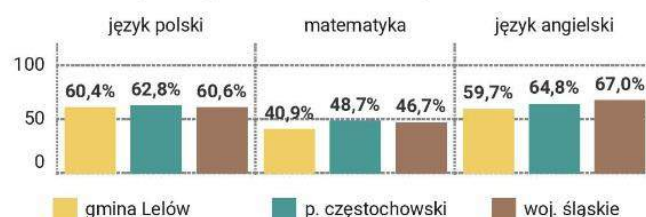
Odsetek dzieci w wieku 3-6 lat objętych wychowaniem przedszkolnym ¹



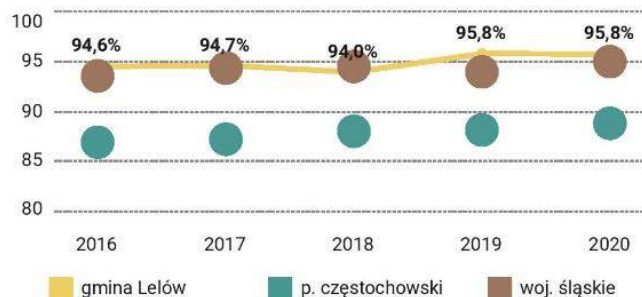
Biblioteki publiczne ¹



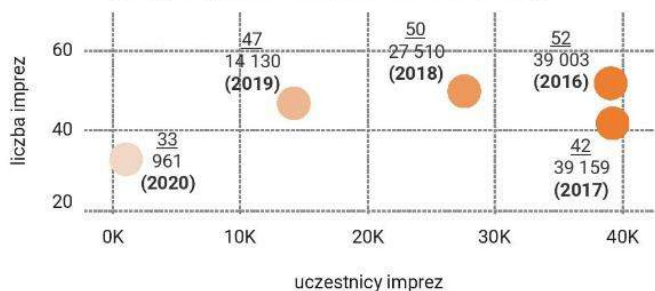
Wyniki egzaminu ósmoklasisty (2021 r.) ²



Współczynnik skolaryzacji netto - szkoły podstawowe ¹

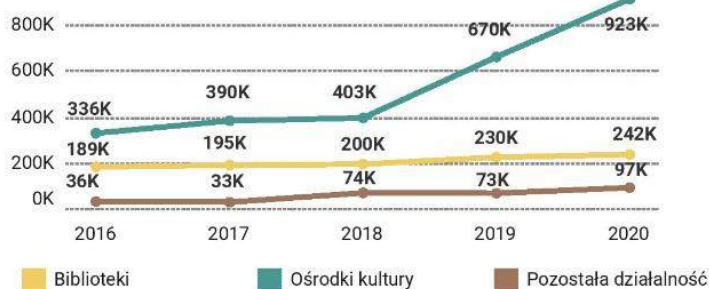


Imprezy organizowane przez ośrodki kultury ¹



Wydatki budżetu gminy [tys. zł] ¹

- kultura i ochrona dziedzictwa narodowego -

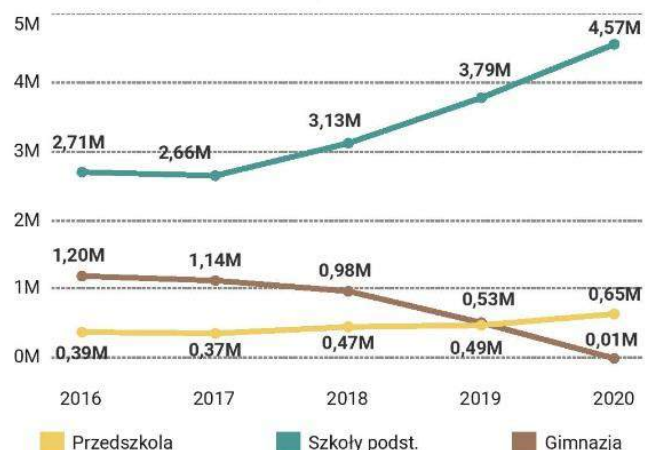


- udział w wydatkach ogółem -

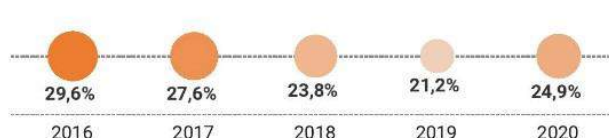


Wydatki budżetu gminy [mln zł] ¹

- oświata i wychowanie -



- udział w wydatkach ogółem -

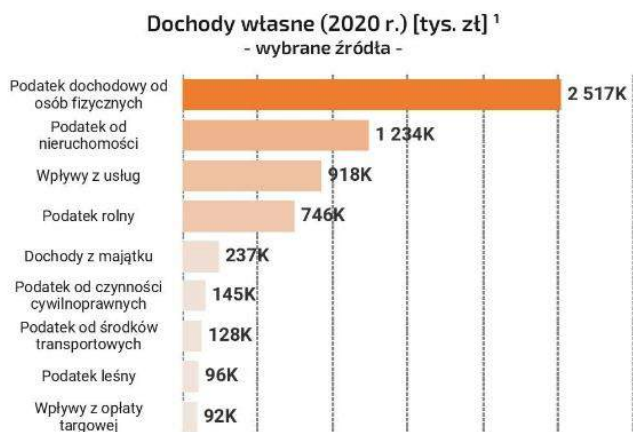
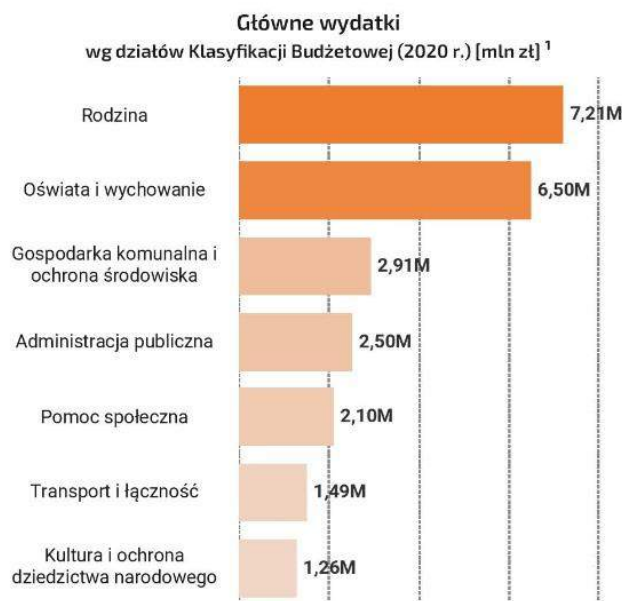
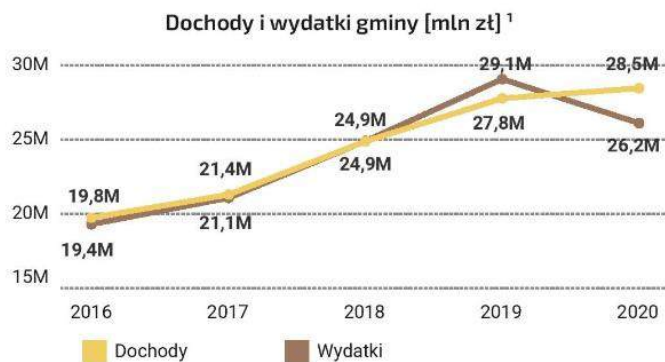


źródło danych:

¹ GUS BDL (2016-2020)

² <https://mapa.wyniki.edu.pl/MapaEgzaminow/>

FINANSE SAMORZĄDOWE



źródło danych:

¹ GUS BDL (2016-2020)

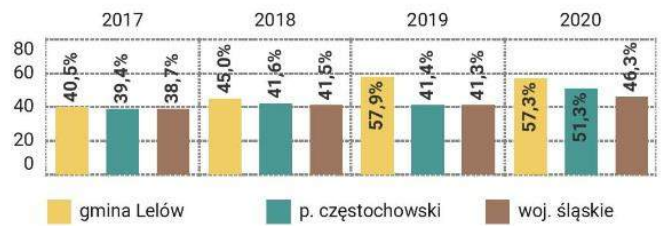
² Ministerstwo Finansów

INFRASTRUKTURA I OCHRONA ŚRODOWISKA

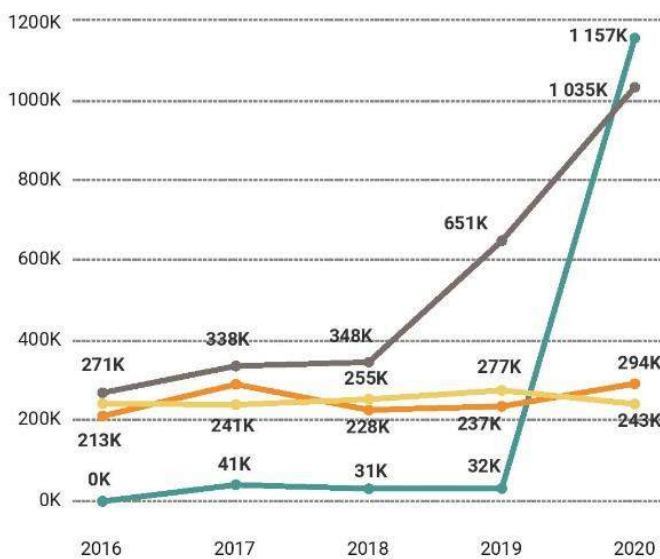
Zmieszane odpady komunalne z gospodarstw domowych przypadające na 1 mieszkańca¹



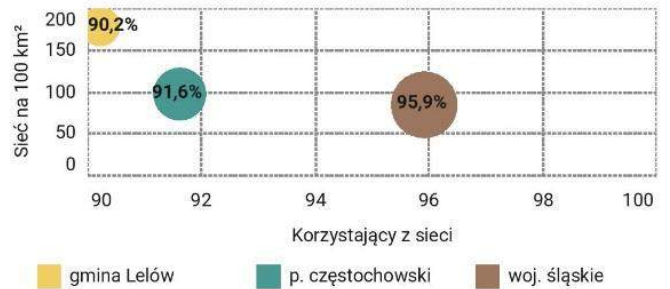
Odpady zebrane selektywnie z gospodarstw domowych w relacji do ogółu odpadów¹



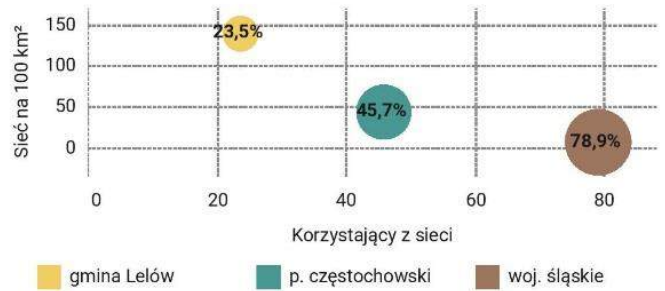
Wydatki budżetu gminy [tys. zł]¹
- gospodarka komunalna i ochrona środowiska -



Sieć wodociągowa (2020 r.)¹



Sieć kanalizacyjna (2020 r.)¹



- oświetlenie ulic, placów i dróg
- gospodarka ściekowa i ochrona wód
- gospodarka odpadami komunalnymi
- ochrona powietrza atmosferycznego i klimatu

- udział w wydatkach ogółem -



Udział powierzchni prawnie chronionych w powierzchni ogółem (2020 r.)¹



Zużycie wody z wodociągów na 1 korzystającego [m³]¹



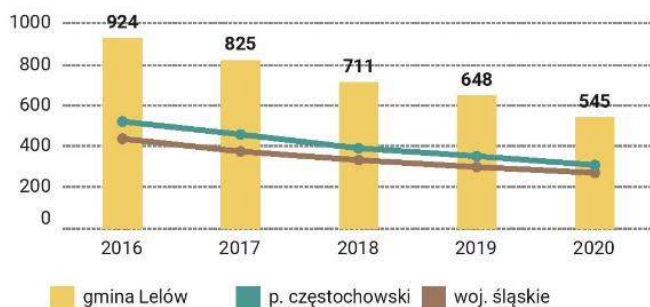
Lesistość (2020 r.)¹



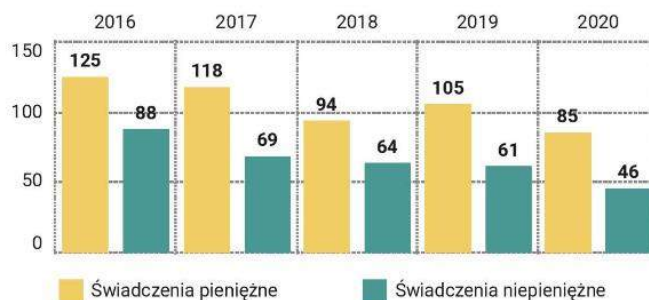
źródło danych:
¹ GUS BDL (2016-2020)

POMOC SPOŁECZNA

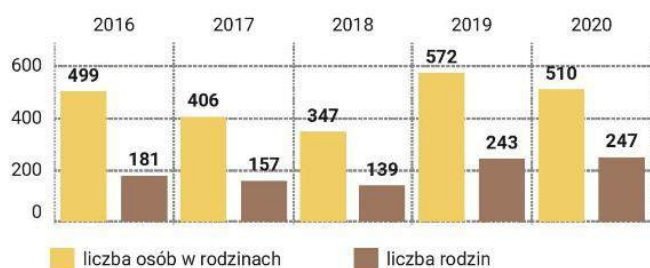
Beneficjenci środowiskowej pomocy społecznej na 10 tys. ludności ¹



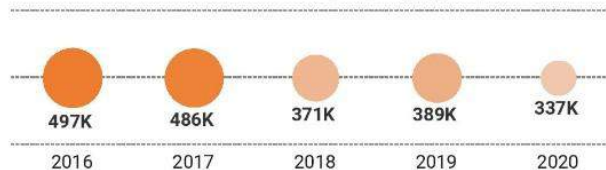
Liczba rodzin, którym udzielono świadczeń ²



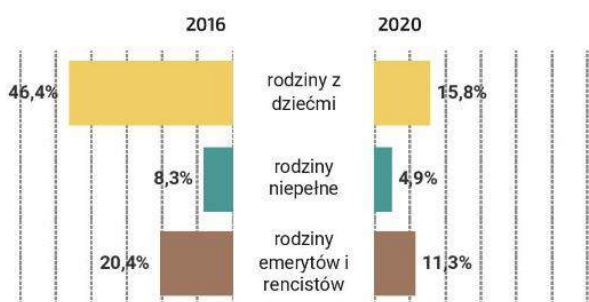
Rodziny objęte pomocą społeczną ²



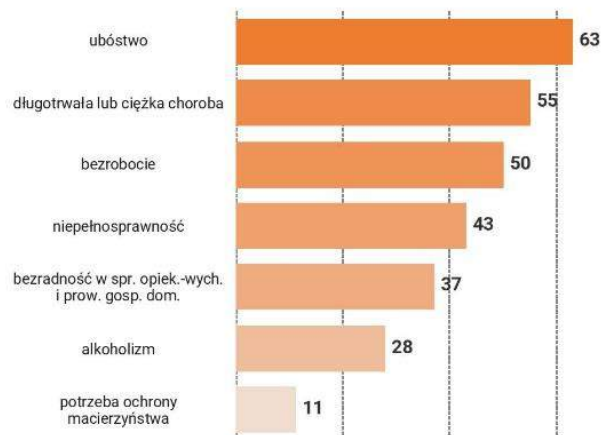
Kwota udzielonych świadczeń w ramach zadań własnych gminy [tys. zł] ²



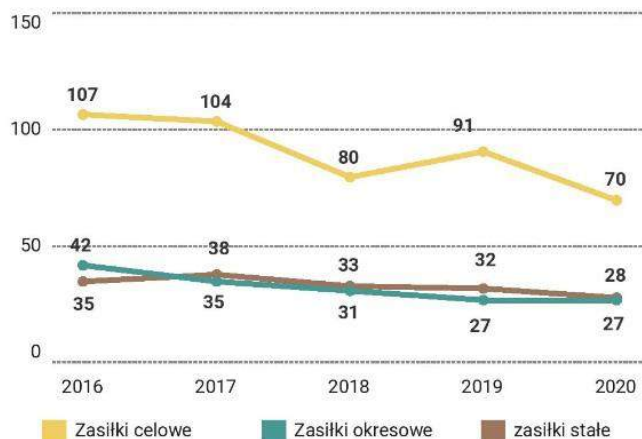
Struktura rodzin objętych pomocą społeczną ²



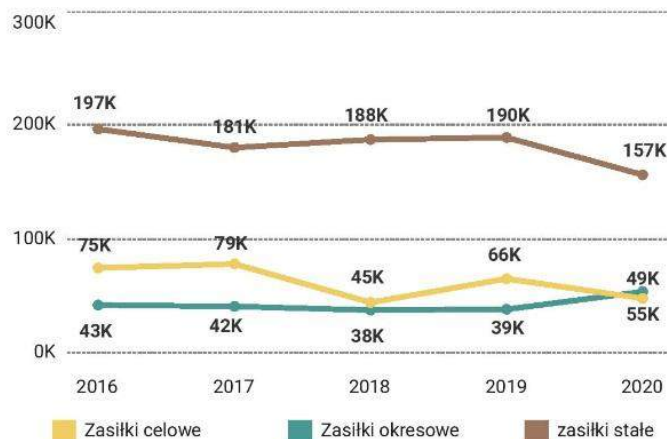
Główne przyczyny przyznania pomocy ² - liczba rodzin (2020 r.) -



Liczba osób, którym udzielono zasiłki ²



Kwota udzielonych świadczeń na zasiłki [tys. zł] ²



źródło danych:

¹ GUS BDL (2016-2020)

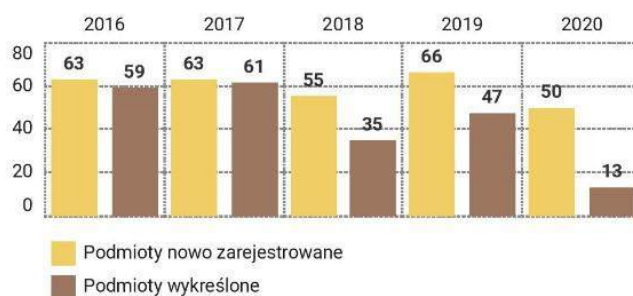
² Gminny Ośrodek Pomocy Społecznej w Lelowie

PRZEDSIĘBIORCZOŚĆ

Liczba podmiotów gospodarczych¹



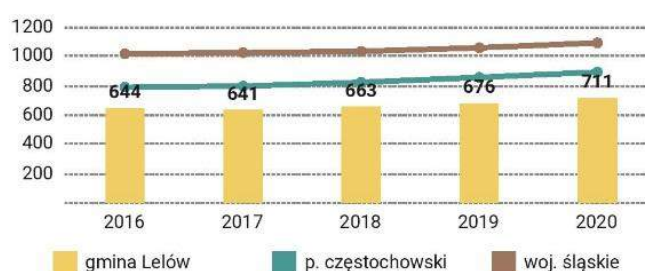
Podmioty nowo zarejestrowane i wykreślone z rejestru REGON na 10 tys. ludności¹



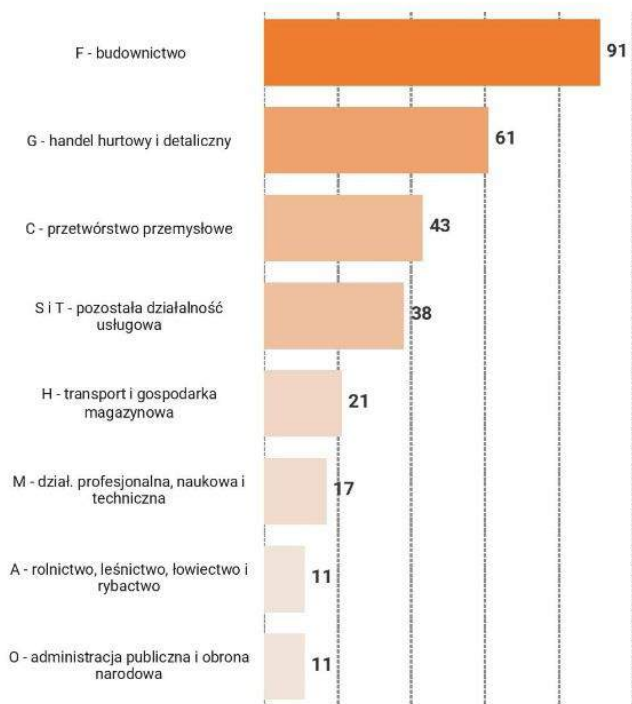
Liczba wniosków złożonych w systemie CEIDG²



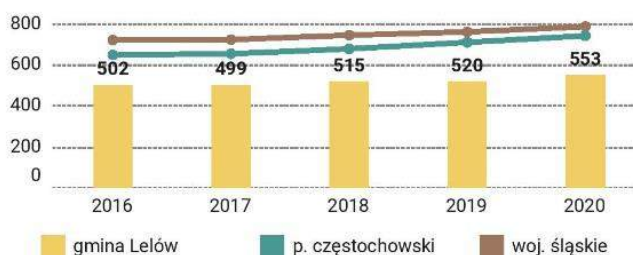
Podmioty wpisane do rejestru REGON na 10 tys. ludności¹



Podmioty wpisane do rejestru REGON wg sekcji PKD 2007 [2020 r.]¹



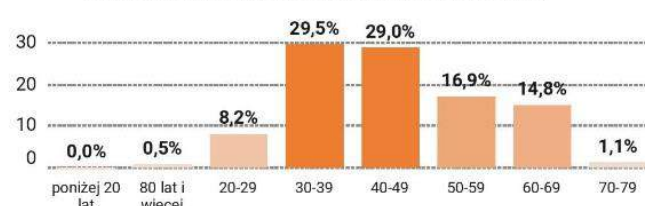
Osoby fizyczne prowadzące działalność gospodarczą na 10 tys. ludności¹



Fundacje, stowarzyszenia i organizacje społeczne na 10 tys. ludności¹



Struktura wiekowa przedsiębiorców (2021 r.)²



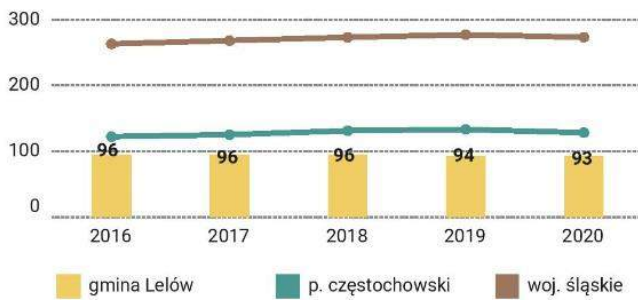
źródło danych:

¹ GUS BDL (2016-2020)

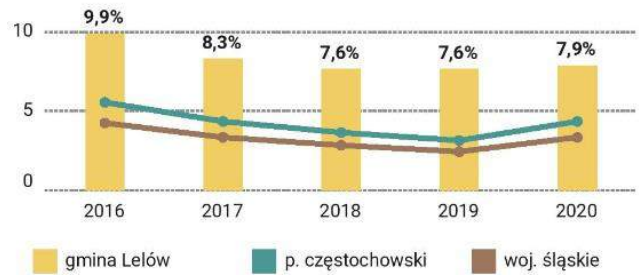
² Hurtownia danych CEIDG i Biznes.gov.pl

RYNEK PRACY

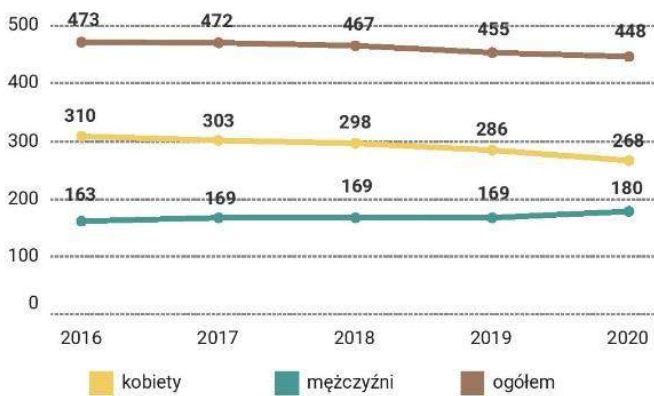
Pracujący na 1000 ludności¹



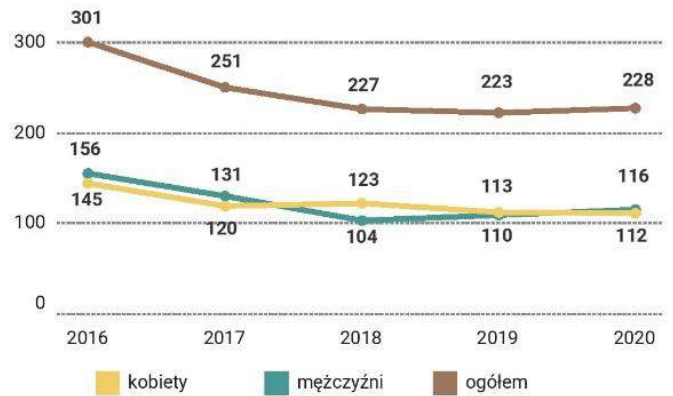
Udział bezrobotnych w liczbie osób w wieku produkcyjnym¹



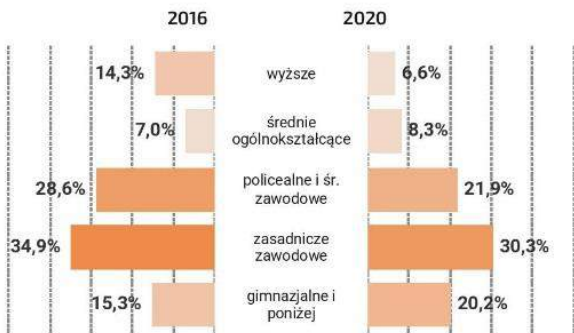
Liczba osób pracujących¹



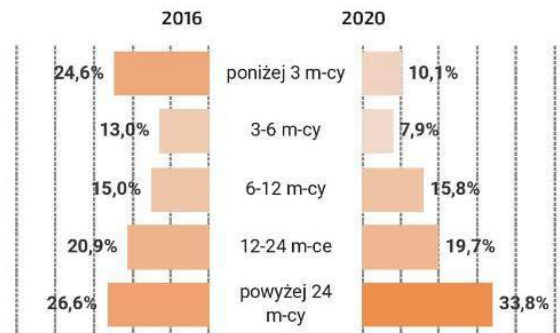
Liczba zarejestrowanych bezrobotnych²



Bezrobotni wg wykształcenia²



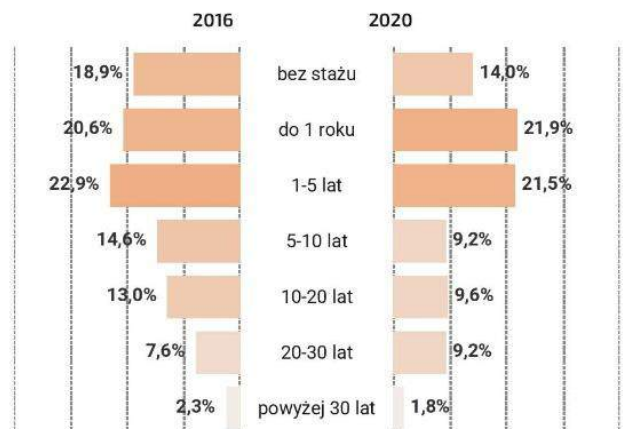
Bezrobotni wg czasu pozostawania bez pracy²



Bezrobotni wg wieku²



Bezrobotni wg stażu pracy²



źródło danych:

¹ GUS BDL (2016-2020)

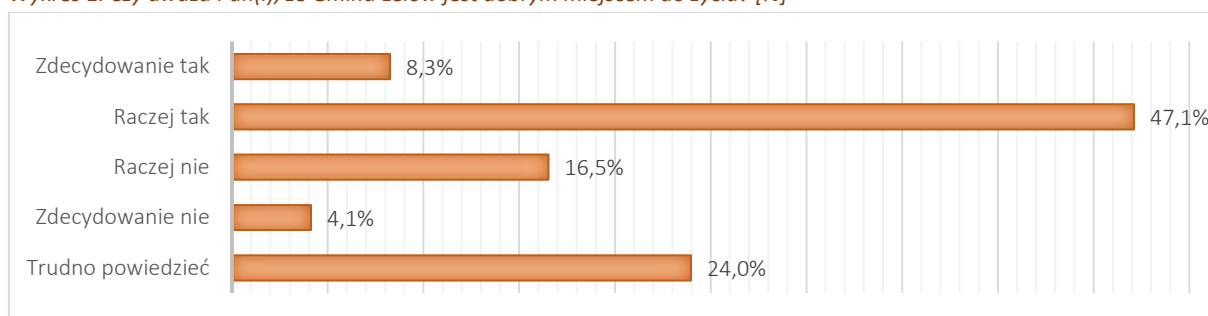
² Powiatowy Urząd Pracy w Częstochowie

Gmina oczami mieszkańców

Na potrzeby opracowania *Strategii Rozwoju Gminy Lelów na lata 2022-2027* przeprowadzone zostało badanie ankietowe wśród mieszkańców. Ankietowani mieli możliwość oceny poszczególnych elementów oferty gminy oraz jej funkcjonowania. Badanie to miało na celu przede wszystkim poznanie potrzeb lokalnej społeczności. W badania wzięło udział łącznie 121 respondentów.

Więcej niż połowa (55%) mieszkańców, którzy wzięli udział w badaniu stwierdziła, że gmina Lelów jest dobrym miejscem do życia – w tym odsetek zdecydowanie zadowolonych wynosił niewiele ponad 8%. Udział osób niezadowolonych wyniósł 21%. Dla blisko ¼ respondentów, kwestia to okazała się być trudna w ocenie. Gmina powinna wdrożyć szereg działań mających na celu uatrakcyjnienie i poprawę wizerunku Lelowa, jako gminy zapewniającej wysoką jakość życia oraz odpowiadającej na potrzeby lokalnej społeczności.

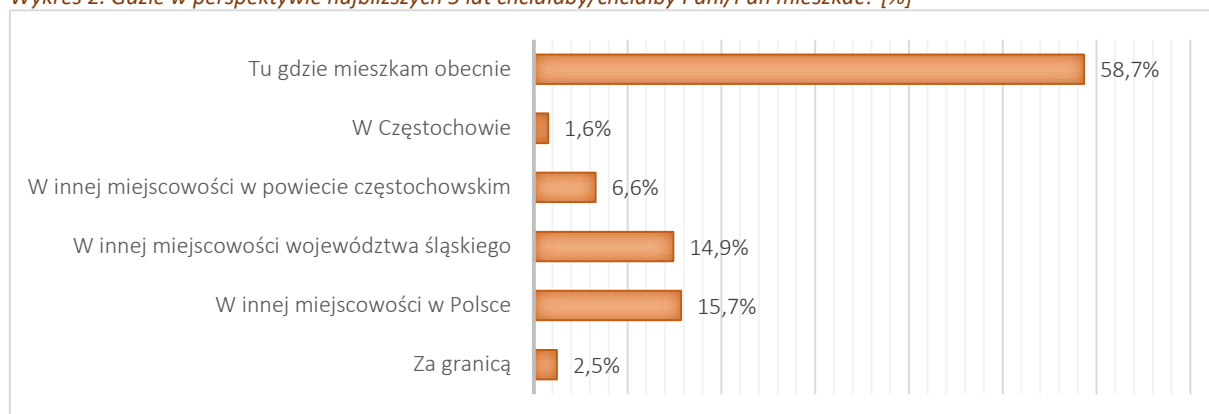
Wykres 1. Czy uważa Pan(i), że Gmina Lelów jest dobrym miejscem do życia? [%]



Źródło: badanie własne, n 121

Deklaracje respondentów związane z preferencjami mieszkaniowymi w perspektywie czasowej stanowią odbicie oceny gminy jako miejsca do życia. Niecałe 59% mieszkańców wskazała obecne miejsce zamieszkania jako to, w którym planują żyć w perspektywie najbliższych 5 lat, co w dużej mierze może wynikać z przywiązania do miejsca i poczucia tożsamości lokalnej. 15,7% ankietowanych zadeklarowało chęć przeprowadzki do innej miejscowości w Polsce, natomiast niecałe 15% planuje zamieszkać w innej miejscowości w województwie śląskim. Częstochowę jako swoje przyszłe miejsce zamieszkania wskazało 1,6% ankietowanych.

Wykres 2. Gdzie w perspektywie najbliższych 5 lat chciałaby/chciałby Pani/Pan mieszkać? [%]



Źródło: badanie własne, n 121

Podczas badania respondenci mieli możliwość oceny elementów infrastruktury oraz oferty dostępnej w gminie. Poniższa tabela przedstawia pięć najlepiej ocenianych elementów jakości życia w gminie Lelów to:

Tabela 3. Najlepiej oceniane elementy infrastruktury oraz oferty dostępnej na terenie Gminy Lelów wskazane przez mieszkańców. [%]

| | |
|-----------------------------|-------|
| Poczucie bezpieczeństwa | 75,2% |
| Odbiór odpadów komunalnych | 73,6% |
| Dostępność szkół | 71,7% |
| Stan techniczny oświetlenia | 71,1% |
| Jakość powietrza | 68,6% |

Źródło: badanie własne, n 121

Powyższe elementy należy definiować jako mocne strony samorządu lokalnego. Wysoki poziom poczucia bezpieczeństwa jest pozytywnym czynnikiem, mającym bezpośredni wpływ na jakość życia mieszkańców. Wśród pozytywnych aspektów mieszkańcy wskazali też odbiór odpadów komunalnych i dostępność szkół. Mieszkańcy chwalą też stan techniczny oświetlenia oraz w większości zadowoleni są z jakości powietrza w gminie.

Wśród elementów, które mieszkańcy ocenili najgorzej, znalazły się:

Tabela 4. Najgorzej oceniane elementy infrastruktury oraz oferty dostępnej na terenie Gminy Lelów wskazane przez mieszkańców. [%]

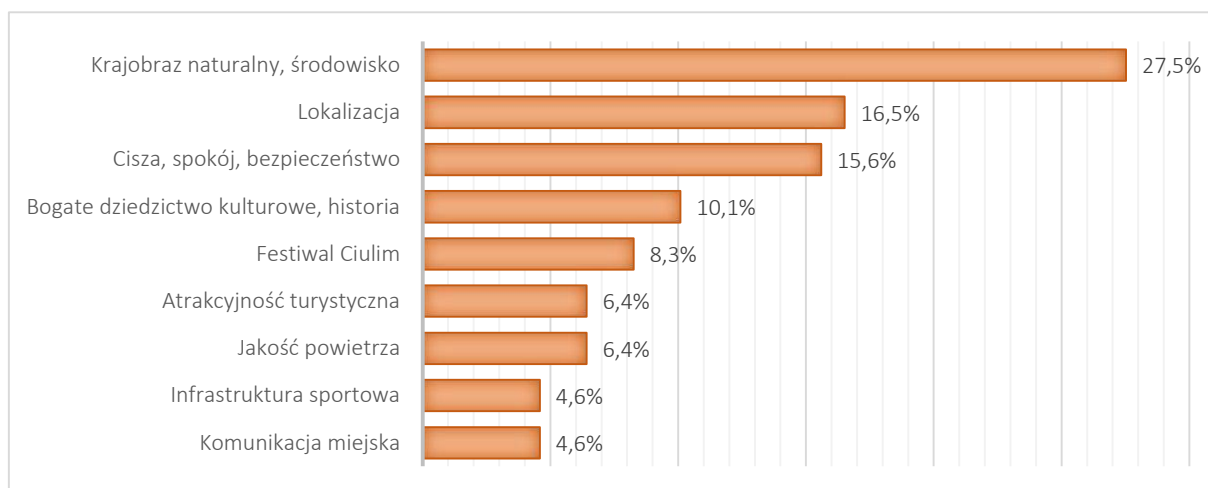
| | |
|---|-------|
| Dostępność lokali gastronomicznych | 76% |
| Liczba ścieżek rowerowych | 63,7% |
| Oferta instytucji kultury | 61,2% |
| Możliwość wynajmu/zakupu mieszkania | 57% |
| Jakość oferty i programów kierowanych do dzieci i młodzieży | 54,6% |

Źródło: badanie własne, n 121

Gorzej oceniane kwestie i aspekty gminy Lelów można ocenić jako aspiracje wspólnoty lokalnej związane z oczekiwaniami głównie w obszarze usług oraz oferty spędzania czasu wolnego. Mieszkańcy krytycznie oceniają ofertę instytucji kultury, lokali gastronomicznych, ale również jakość i dostępność oferty kierowanej w stronę najmłodszej grupy mieszkańców. Na niezadowalającą liczbę ścieżek rowerowych wskazuje blisko 64% ankietowanych. Wyzwaniem dla władz będzie przede wszystkim poprawa w zakresie dostępności do oferty czasu wolnego, ale również zwrócenie uwagi na konieczność rozbudowy mieszkaniowego zasobu gminnego.

Ankietowani zostali poproszeni o wskazanie mocnych stron gminy. Ponad 27% respondentów wskazało na krajobraz naturalny i środowisko, a także lokalizację (16,5%). Gmina jest dobrze skomunikowana, i położona w pobliżu drogi krajowej 46 oraz dróg wojewódzkich 789 i 794. Na terenie gminy obecne są specjalne obszary ochrony oraz użytek ekologiczny. Przekłada się to również na ciszę, spokój i bezpieczeństwo, które zostały wskazane przez ponad 15% ankietowanych. Dodatkowo ponad 10% respondentów chwali historię gminy oraz jej bogactwo kulturowe.

Wykres 3. Co Pana/Pani zdaniem jest największą zaletą, mocną stroną, atutem Gminy Lelów? [%]



Źródło: badanie własne, n 121

Jako słabe strony gminy Lelów ankietowani mieszkańcy wskazali przede wszystkim brak miejsc pracy – ponad 22% odpowiedzi. Jest to aspekt, który gmina powinna wziąć pod uwagę planując rozwój w najbliższej dekadzie. Również warto zwrócić uwagę na niewystarczającą ilość punktów handlowych, usługowych, czy gastronomicznych – które wskazało ponad 13% ankietowanych. Jakość infrastruktury dróg jest następną kwestią, która wymaga podjęcia działań i identyfikowana jest jako słaba strona. Kwestie infrastrukturalne (jakość dróg, brak ścieżek rowerowych, słabe skomunikowanie, niedostatecznie rozwinięta infrastruktura techniczna), problemy na lokalnym rynku pracy i niewystarczająca liczba miejsc pracy dla lokalnej społeczności oraz niedostatecznie rozwinięta działalność usługowa stanowią słabe strony gminy Lelów.

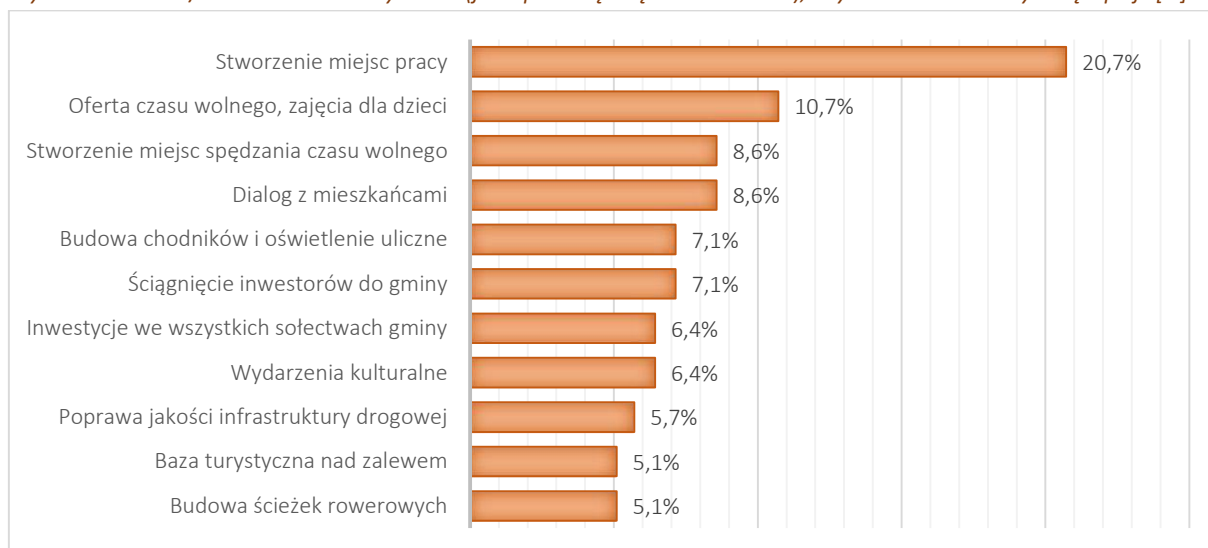
Wykres 4. Co Pana/Pani zdaniem jest największą wadą, słabą stroną Gminy Lelów? [%]



Źródło: badanie własne, n 121

Zdaniem mieszkańców należałoby podjąć działania związane ze stworzeniem nowych miejsc pracy – ponad 20% odpowiedzi. Podobnie jak w poprzednim pytaniu, w tym również pojawiła się odpowiedź dotycząca oferty czasu wolnego i zajęć dla dzieci (prawie 11%) oraz stworzenia miejsc do spędzania czasu wolnego (ponad 8%). Wymieniono również potrzebę inwestycji w infrastrukturę i chodniki – około 7%. Przedstawione odpowiedzi pokazują, że mieszkańcy oczekują, że gmina Lelów będzie miejscem aktywności zarówno zawodowej jak i życiowej.

Wykres 5. Co Pana/Pani zdaniem należy zrobić (jakie przedsięwzięcie zrealizować), aby w Gminie Lelów żyło się lepiej? [%]

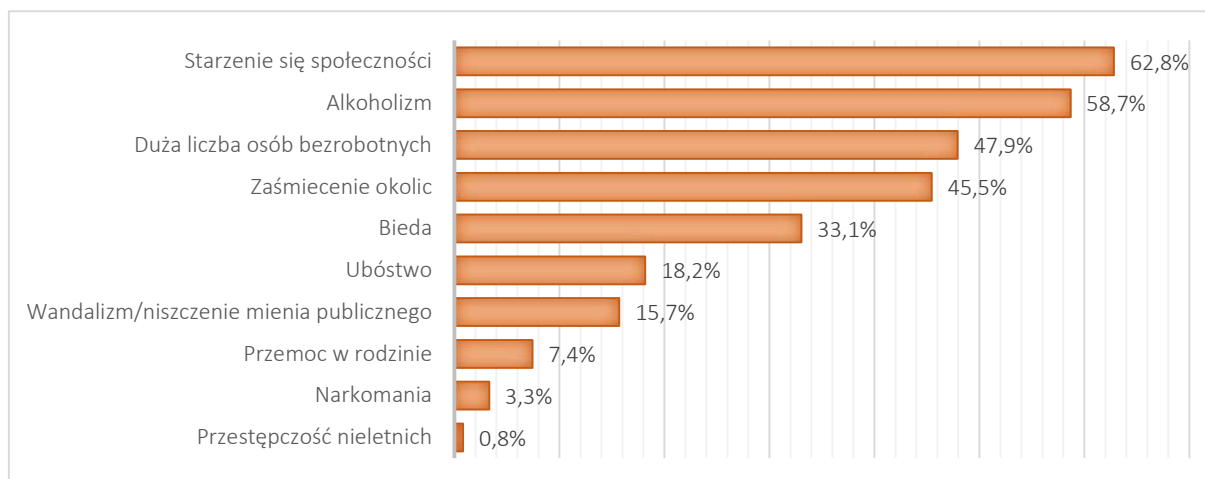


Źródło: badanie własne, n 121

Mieszkańców w kolejnym pytaniu poproszono o wskazanie problemów społecznych obserwowanych w gminie. Głównym problemem jaki został wyłoniony z odpowiedzi to starzenie się społeczności – aż 62,8% osób ankietowanych, co potwierdzają również dane zaprezentowane w diagnozie. Kolejnym obserwowanym zjawiskiem jest alkoholizm, który wskazało 58,7% ankietowanych. Trzeci w kolejności problem związany jest z dużą liczbą bezrobotnych (47,9%). Ze struktury odpowiedzi wynika, że gmina

powinna wdrożyć działania profilaktyczne i konsekwentnie realizować zapisy funkcjonujących w gminie programów m.in. Gminnego Programu Profilaktyki i Rozwiązywania Problemów Alkoholowych oraz Narkotykowych.

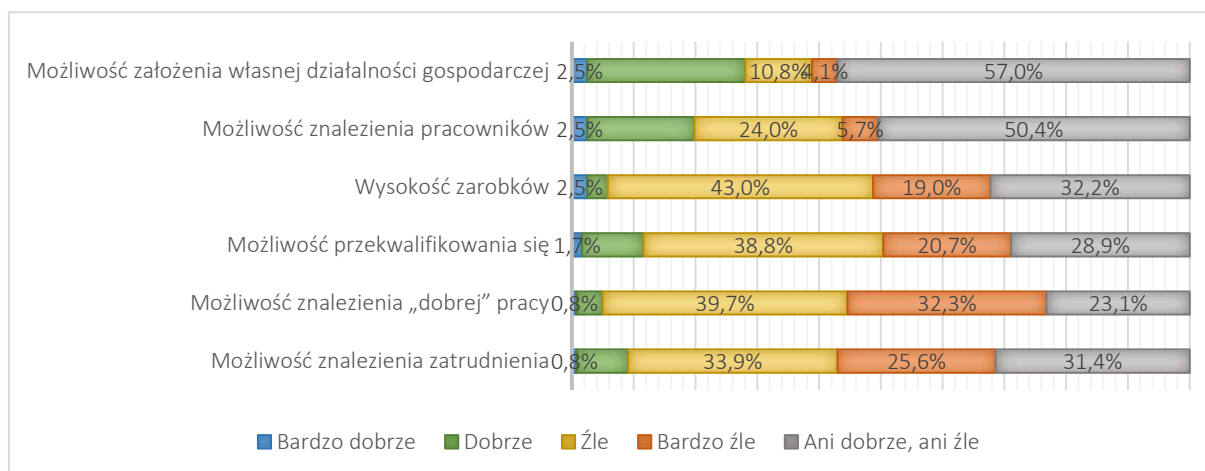
Wykres 6. Z poniższego katalogu problemów społecznych, proszę wskazać te, które Pani/Pana zdaniem w istotny sposób dotyczą Gminy Lelów (można wskazać dowolną liczbę odpowiedzi) [%]



Źródło: badanie własne, n 121

W pytaniu dotyczącym elementów związanych z rynkiem pracy, w większości aspektów przeważają odpowiedzi negatywne (źle bądź bardzo źle). 72% oceniło negatywnie możliwość znalezienia „dobrej pracy”, a więc dostosowanej do posiadanego przez nich wykształcenia i umiejętności. Nieco mniej (60%) negatywnie ocenia również wysokość zarobków. Aspekty dotyczące założenia własnej działalności oraz znalezienia pracowników charakteryzuje wysoki odsetek odpowiedzi „ani dobrze, ani źle”, taka struktura odpowiedzi może świadczyć o niskim poziomie przedsiębiorczości wśród mieszkańców, niewiedzy na temat możliwości i sytuacji na lokalnym rynku lub brak odpowiednich warunków.

Wykres 7. W jaki sposób ocenia Pani/Pan poszczególne elementy związane z rynkiem pracy na terenie Gminy Lelów? [%]



Źródło: badanie własne, n 121

Jako najkorzystniejszy kierunek dla dalszego rozwoju gminy respondenci wskazali stworzenie atrakcyjnej oferty spędzania czasu wolnego - prawie 45% głosów. Według mieszkańców dobrym kierunkiem będzie też działanie w kierunku usprawnienia funkcjonalności gminy – 43% i wzmacnianie gospodarki – niecałe 41%. Struktura odpowiedzi pokazuje, że mieszkańcy oczekują, że Lelów będzie miejscem pracy oraz aktywności życiowej.

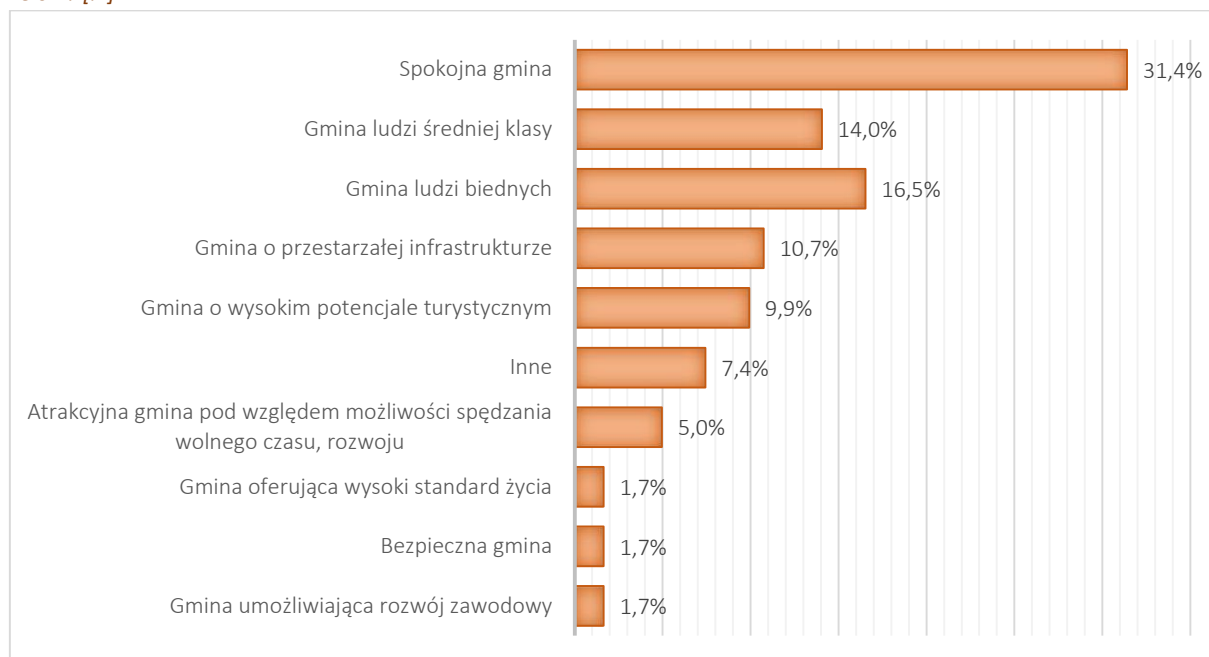
Wykres 8. Z zaproponowanych poniżej możliwych kierunków rozwoju Gminy Lelów proszę wybrać maksymalnie 2 kierunki, które jej władze powinny rozważyć jako najkorzystniejsze dla dalszego rozwoju gminy: [%]



Źródło: badanie własne, n 121

W pytaniu o pierwsze skojarzenie z gminą Lelów najczęściej wskazywane było określenie „gmina spokojna” (ponad 31%) oraz „gmina ludzi biednych” (16,5%). Trzecia odpowiedź dotyczy również statusu materialnego mieszkańców, 14% respondentów uważa, że gmina Lelów to gmina ludzi biednych. Należy podjąć zatem działania mające na celu rozwój gospodarczy, umożliwienie mieszkańcom znalezienie adekwatnego do ich kompetencji i umiejętności zatrudnienia, a tym samym podniesienie dochodów mieszkańców na jednocześnie wpłynie na zmianę poziomu życia.

Wykres 9. Proszę zaznaczyć to skojarzenie, które jako pierwsze przychodzi Pani/Panu do głowy, kiedy myśli Pani/Pan o Gminie Lelów? [%]



Źródło: badanie własne, n 121

W badaniu ankietowym udział wzięło łącznie 121 mieszkańców, i przewagę w tej grupie stanowiły kobiety – 90 osób (74,4%). W strukturze wieku dominowały osoby w grupie wiekowej 35-44 (32,2%). Drugą najliczniejszą grupą byli mieszkańcy w wieku 25-34 – (24,8%). Najmniej odpowiedzi otrzymano od respondentów w wieku poprodukcyjnym – 5%. Analizując poziom wykształcenia ankietowanych, przeważającą grupę stanowiły osoby z wykształceniem wyższym (65,3%). W przypadku statusu na rynku pracy dominującą grupę stanowiły osoby pracujące – (66,9%). Najmniej liczną grupę stanowiły osoby prowadzące własną działalność (4%). W trakcie badania największą aktywnością wykazali się mieszkańcy Lelowa (34,7%) oraz Podlesia (15,7%).

Tabela 5. Metryczka, profil socjo-demograficzny mieszkańców [%]

| Zmienna | Badanie mieszkańców |
|-----------------------|---|
| Próba badawcza | 121 osób |
| Płeć | Kobiety - 74,4% Mężczyźni - 25,6% |
| Przedział wiekowy | 18-24 lat – 9,1% 25-34 lat – 24,8% 35-44 lat – 32,2% 45-54 lat – 21,5% 55-64 lat – 7,4% 65 lat i więcej – 5,0% |
| Wykształcenie | Wyższe - 65,3% Średnie, średnie branżowe - 28,1% Zasadnicze zawodowe, zasadnicze branżowe - 6,6% |
| Status na rynku pracy | Pracujący - 66,9% Prowadzący działalność - 4,0% Nie pracuje, zajmuje się domem - 5,8% Emeryt, rencista - 5,8% Uczeń, student - 4,1% |

| | |
|------------------------|---|
| | Rolnik - 5,0% Bezrobotny - 4,2% Inne - 4,2% |
| Zamieszkiwane sołectwo | Lelów - 34,7% Podlesie - 15,7% Biała Wielka - 9,1% Nakło - 8,3% Staromieście - 6,6% Zbyszycze - 5,9% Turzyn - 5,9% Ślężany - 4,1% Drochlin - 4,1% Lgota Błotna - 2,4% Konstantynów - 0,8% Gródek - 0,8% Lgota Gawronna - 0,8% Skrajniwa - 0,8% |

Źródło: badanie własne, n 121

Załącznik nr 2 Ustalenia i rekomendacje w zakresie kształtowania i prowadzenia polityki przestrzennej w gminie

Rozdział odnosi się do przepisu Art. 10e. 3. 5) ustalenia i rekomendacje w zakresie kształtowania i prowadzenia polityki zawartego w ustawie z dnia 8 marca 1990 r. (Dz. U. z 2021 r. poz. 1372, 1834ss) o samorządzie gminnym.

Polityka przestrzenna w systemie polityk publicznych

Polityka przestrzenna należy do sfery tzw. polityk publicznych, które rozumiane są, jako sfera świadomych i zorganizowanych działań struktur państwa i społeczeństwa wokół problemów publicznych. Posługujemy się tu rozumieniem „polityk”, dotyczącym nie samego sprawowania władzy, ale działań w oparciu o przyjęte reguły. O ile polityka w ogólnym znaczeniu zajmuje się przede wszystkim sferą idei, zdobywania władzy i instrumentów jej egzekucji, to polityka publiczna, jako sfera praktyczna – przede wszystkim zagadnieniami związanymi z urzeczywistnianiem idei, i bliska jest zarządzaniu publicznemu.

Polityka przestrzenna spełnia wszystkie kryteria polityk publicznych. Jest to bowiem planowa działalność, polegająca na wykorzystywaniu znajomości dostępnych zasobów oraz praw rządzących kształtowaniem i użytkowaniem przestrzeni w celu najbardziej racjonalnego jej zagospodarowania. W ramach polityki przestrzennej władze publiczne ustalają cele i środki kształtowania zagospodarowania przestrzennego w określonych, zmiennych w czasie warunkach zewnętrznych – społecznych, ekonomicznych, technicznych, a także politycznych. Polityka przestrzenna zajmuje się

określeniem celów, wraz ze sposobami ich osiągnięcia, w zakresie użytkowania i przekształcania środowiska życia człowieka, a więc wykorzystywanego przez niego zajmowanego terytorium. Musi ona wpływać na działania podejmowane przez liczne podmioty, czynnie zmieniające kształt tego środowiska.

Obowiązek prowadzenia polityki przestrzennej zawarty jest w polskim prawie, wyznaczającym zakres formalnych kompetencji w tej sferze poszczególnych poziomów władzy.

Instrumentacja polityki przestrzennej

Wdrażanie polityk publicznych można ułożyć w tzw. drabinę interwencji: na najniższym szczeblu władze powstrzymują się od działania, a na najwyższym narzucają swoje rozwiązania, czyli eliminują wybór obywatelowi, tworząc szczególne zakazy i ograniczenia. Władze mogą działać także na rzecz zwiększania skali wyboru, które ma przed sobą obywatel. Zakres instrumentów oddziaływania jest dość szeroki: najbardziej skuteczne mogą być bezpośrednie inwestycje publiczne, realizujące potrzeby społeczne, ale też istotnie wpływające na zachowania inwestycyjne. Istnieje też sfera prawno-regulacyjna, ale jej skuteczność jest w Polsce przeceniana. Lepiej jest udoskonalać sposoby zarządzania przestrzenią, głównie poprzez zwiększanie wiedzy i poprawę dostępu do informacji o problemach specyficznych obszarów, w których żyją obywatele i funkcjonuje gospodarka. Wszystko to winno sprzyjać większej dynamice wzrostu, co jest obecnie podstawowym kryterium oceny polityk publicznych.

Większa świadomość i zaangażowanie władz w politykę przestrzenną mogą sprzyjać jej skuteczności, ale należy także liczyć w tym względzie na wzrost świadomości obywatelskiej. Zwiększanie wiedzy obywateli może spowodować wzrost poczucia identyfikacji z miejscem zamieszkania oraz świadomości własnej siły sprawczej w procesie rozwoju – to wymarzona sytuacja dla wzrostu zaangażowania obywatelskiego i kapitałowego. Zwiększanie partycypacji obywatelskiej i zaangażowania lokalnego biznesu może stanowić skuteczną przeciwwagę dla ograniczoności instrumentów sprawowania władzy.

Rekomendacje dla polityki przestrzennej

Rozpoznanie, klasyfikacja i uporządkowanie dostępnych zasobów przestrzeni, a następnie umiejętne ich wykorzystanie w procesie rozwoju stanowią główne wyzwania dla polityki przestrzennej. Proces ten musi wynikać z obecnych i przyszłych potrzeb, lub realizować wypracowane kompleksowe wizje rozwoju. Zaspokojenie rozpoznanych potrzeb lub realizacja przyjętych wizji najczęściej wiąże się z odpowiednim kształtowaniem struktury funkcjonalno-przestrzennej obszaru w powiązaniu z jego otoczeniem, czyli rozwoju jej poszczególnych węzłów i odpowiednich powiązań między nimi.

Określenie rekomendacji w zakresie kształtowania i prowadzenia polityki przestrzennej ma na celu wskazanie zamierzeń, jakie należy realizować, aby osiągnąć ład przestrzenny i zrównoważony rozwój gminy. Dla prawidłowego wyznaczenia zasad polityki przestrzennej, niezbędne jest zachowanie komplementarności z dokumentami wyższego rzędu, a więc m.in. bezpośrednio z zasadami polityki przestrzennej określonymi w Planie zagospodarowania przestrzennego województwa śląskiego 2020+, a pośrednio z zasadami polityki przestrzennego zagospodarowania kraju przyjętymi w Koncepcji Przestrzennego Zagospodarowania Kraju 2030. Stąd wskazać można trzy podstawowe wyzwania polityki przestrzennej determinujące cele i kierunki rozwoju przestrzennego:

- **KONKURENCYJNOŚĆ**, której istotą będzie wzmacnianie kapitału kreatywnego województwa i uczestnictwa w kształtowaniu europejskiej przestrzeni badawczej dla wzrostu gospodarczego regionu, wspieranie przedsiębiorczości oraz tworzenie i implementacja nowych technologii do przedsiębiorstw, uczestnictwo w sieciach współpracy i organizacjach o charakterze europejskim i globalnym;
- **SPÓJNOŚĆ**, polegająca na zapewnieniu wysokiej jakości życia, zmniejszaniu różnic dzielących warunki życia mieszkańców miast i wsi, zapewnieniu powszechnego dostępu do podstawowych usług, rozwijaniu kompetencji i wykształcenia oraz aktywizowaniu zawodowemu i społecznemu mieszkańców;
- **RÓWNOWAŻENIE ROZWOJU** – kształtowanie wysokiej jakości przestrzeni w sposób umożliwiający trwałość i harmonijność procesów rozwoju, z uwzględnieniem regeneracji środowiska naturalnego, jego zasobów i komponentów, rewitalizacji terenów zdegradowanych oraz zapewnienie bezpieczeństwa ekologicznego mieszkańcom województwa poprzez rozwijanie usług, transfer i stosowanie technologii ochrony środowiska oraz ograniczanie i efektywne rozwiązywanie konfliktów przestrzennych.

Rekomendacje dla polityki przestrzennej gminy to ponadto:

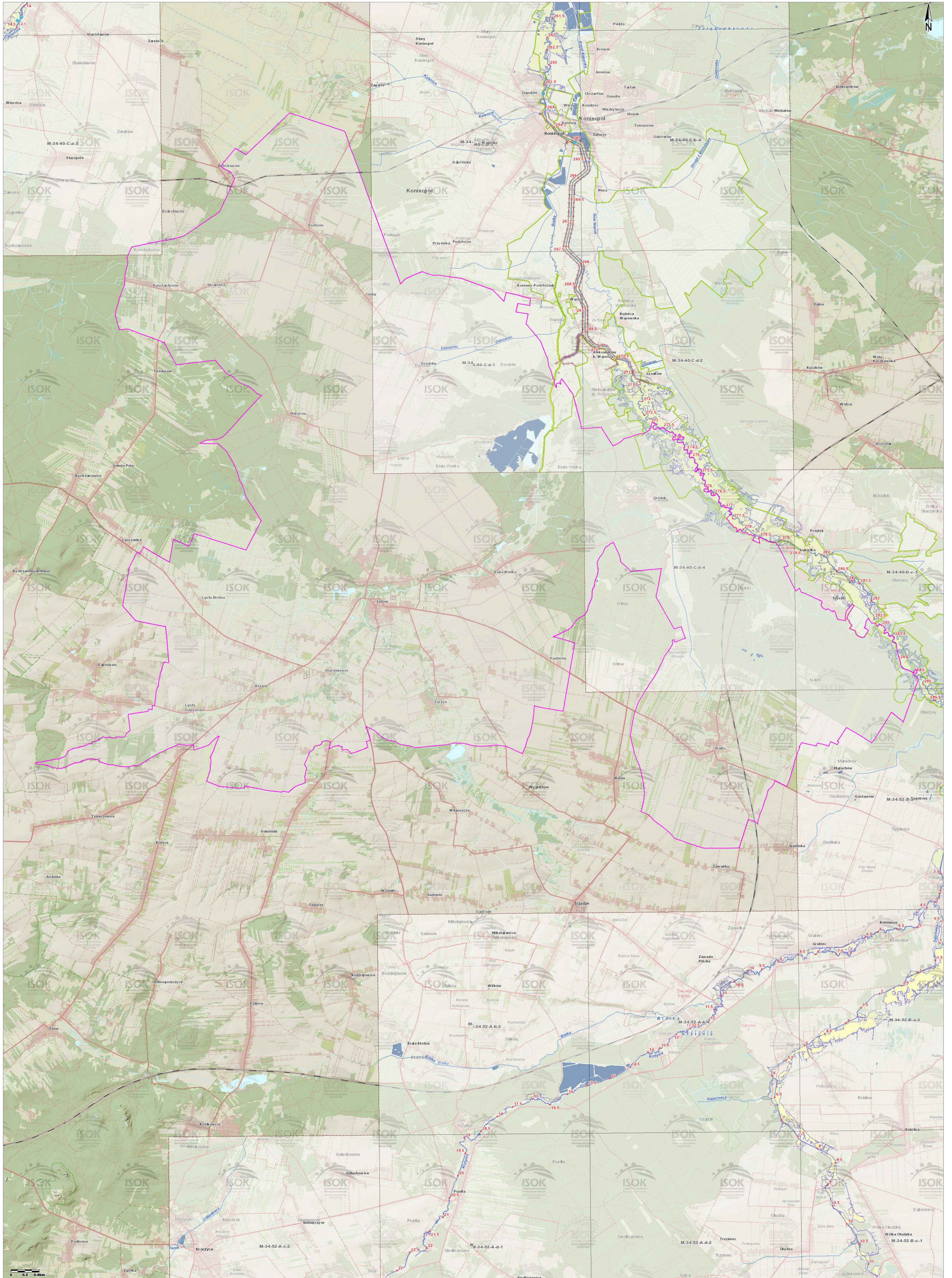
1. **Zrównoważone gospodarowanie przestrzenią** – w szczególności w zakresie przeznaczania terenów pod zabudowę mieszkaniową; zapobieganie antropopresji na terenach cennych przyrodniczo (przeciwdziałanie niekontrolowanej suburbanizacji i rozlewaniu zabudowy).
2. **Racjonalne kształtowanie sieci osadniczej** – z punktu widzenia transportu i konsumpcji energii, a więc spójność i zwartość struktury funkcjonalno-przestrzennej oraz równowaga terenów zabudowanych i terenów zieleni. Powinno unikać się likwidacji terenów zieleni i wycinki drzew przy realizacji nowych inwestycji, jak również unikać „betonowania” miasta, poprzez stosowanie powierzchni przepuszczalnych.

3. **Oszczędne i efektywne gospodarowanie przestrzenią** – intensyfikacja zabudowy na terenach zainwestowanych wraz z ich regeneracją (odnową), stosowanie recyklingu przestrzeni: wykorzystywanie w pierwszej kolejności terenów opuszczonych lub zdegradowanych (*brownfield*) i niewchodzenie na nowe, niezagospodarowane tereny (*greenfield*).
4. **Ochrona zasobów środowiskowych** – kształtowanie struktur przestrzennych wzmacniających jakość środowiska przyrodniczego i walorów krajobrazowych, a także wskazanie, poszanowanie i ochrona obszarów cennych przyrodniczo (objętych ochroną prawną i planowanych do ochrony). Istotne jest promowanie rozwiązań mających na celu rozwój infrastruktury niebiesko-zielonej, zwiększanie retencji i zagospodarowanie wód opadowych i roztopowych. Wśród przykładowych rozwiązań można wskazać na stosowanie powierzchni przepuszczalnych, zakładanie terenów zielonych w miastach czy ogrodów deszczowych.
5. **Kształtowanie sieci ekologicznej** – ochrona systemu obszarów otwartych (rolnych, leśnych, naturalnych), zachowanie ciągłości obszarów przyrodniczych gwarantujące przewietrzanie, dostępność terenów dla celów rekreacyjnych i komunikacji pieszej.
6. **Kompensacja ekologiczna** – takie zarządzanie przestrzenią, aby zachować zasoby biologiczne i równowagę przyrodniczą oraz wyrównywać szkody w środowisku wynikające z rozwoju przestrzennego, wzrostu poziomu urbanizacji i inwestycji niezbędnych ze względów społeczno-gospodarczych, a pozbawionych alternatywy neutralnej przyrodniczo.
7. **Poprawa jakości powietrza** – wymiana indywidualnych źródeł ciepła, kompleksowa poprawa efektywności energetycznej obiektów użyteczności publicznej.
8. **Stosowanie zasady racjonalności ekonomicznej**, uwzględniającej ocenę korzyści i strat społecznych, gospodarczych, środowiskowych i przestrzennych w długim okresie czasu.
9. **Wzmacnianie odporności** struktury przestrzennej na zagrożenia naturalne i zagrożenie utraty bezpieczeństwa energetycznego.
10. **Zasada spójności terytorialnej** – polega na kształtowaniu przestrzeni w oparciu o rozwój unikatowego potencjału poszczególnych terytoriów dla osiągnięcia celów rozwojowych, w tym spójności wewnętrznej dzięki zintegrowanemu zarządzaniu rozwojem.
11. **Rozwój przestrzeni publicznych** – właściwe określenie programu użytkowego w celu przyciągnięcia użytkowników.
12. **Rozwój przestrzeni społecznych i sąsiedzkich** – integrujących społeczności poszczególnych wsi czy osiedli.

13. **Rozwój funkcji turystyczno-rekreacyjnych** – logiczne i oparte na konsultacjach społecznych i potrzebach mieszkańców lokalizowanie różnego rodzaju kompleksów usługowych, uwzględnianie potencjalnych konfliktów przestrzennych w procesach planowania.
14. **Ochrona zasobów dziedzictwa kulturowego** i dóbr kultury współczesnej – wzmacnianie tożsamości lokalnej.
15. **Rozwój rynku usług turystycznych** – promocja turystyki oraz produktów regionalnych.
16. **Rozwój systemu komunikacyjnego** – organizacja wydajnej sieci transportowej, wzmocnienie funkcjonowania transportu publicznego, poprawa jakości dróg publicznych, rozwój transportu kolejowego.
17. **Stosowanie zasad zrównoważonej mobilności**, w tym multimodalność: równoległe skoordynowane zapewnienie różnych środków i form transportu, umożliwiające podróżowanie na wiele sposobów, wieloma trasami; zwiększenie ilości ścieżek rowerowych.
18. **Rozwój infrastruktury technicznej**, w tym budowanie samodzielności energetycznej, rozwój szerokopasmowego Internetu (w szczególności na terenach wiejskich)
19. **Zapewnienie spójności w planowaniu przestrzennym w układzie wertykalnym** – na poziomie lokalnym ze szczeblem krajowym i regionalnym – uwzględnienie w planowaniu rozwoju przestrzennego inwestycji krajowych i wojewódzkich.
20. **Zapewnienie spójności w planowaniu przestrzennym w układzie horyzontalnym** – uwzględnienie i konsultowanie dokumentów planistycznych sąsiednich gmin w celu zapewnienia ciągłości struktur przestrzennych.
21. **Budowanie poparcia społecznego w gospodarowaniu przestrzenią** – włączanie społeczności regionalnej i lokalnej w proces kształtowania przestrzeni – prowadzenie jawnych i dostępnych dla mieszkańców konsultacji społecznych w zakresie planowania inwestycji, opracowywania dokumentów planistycznych.

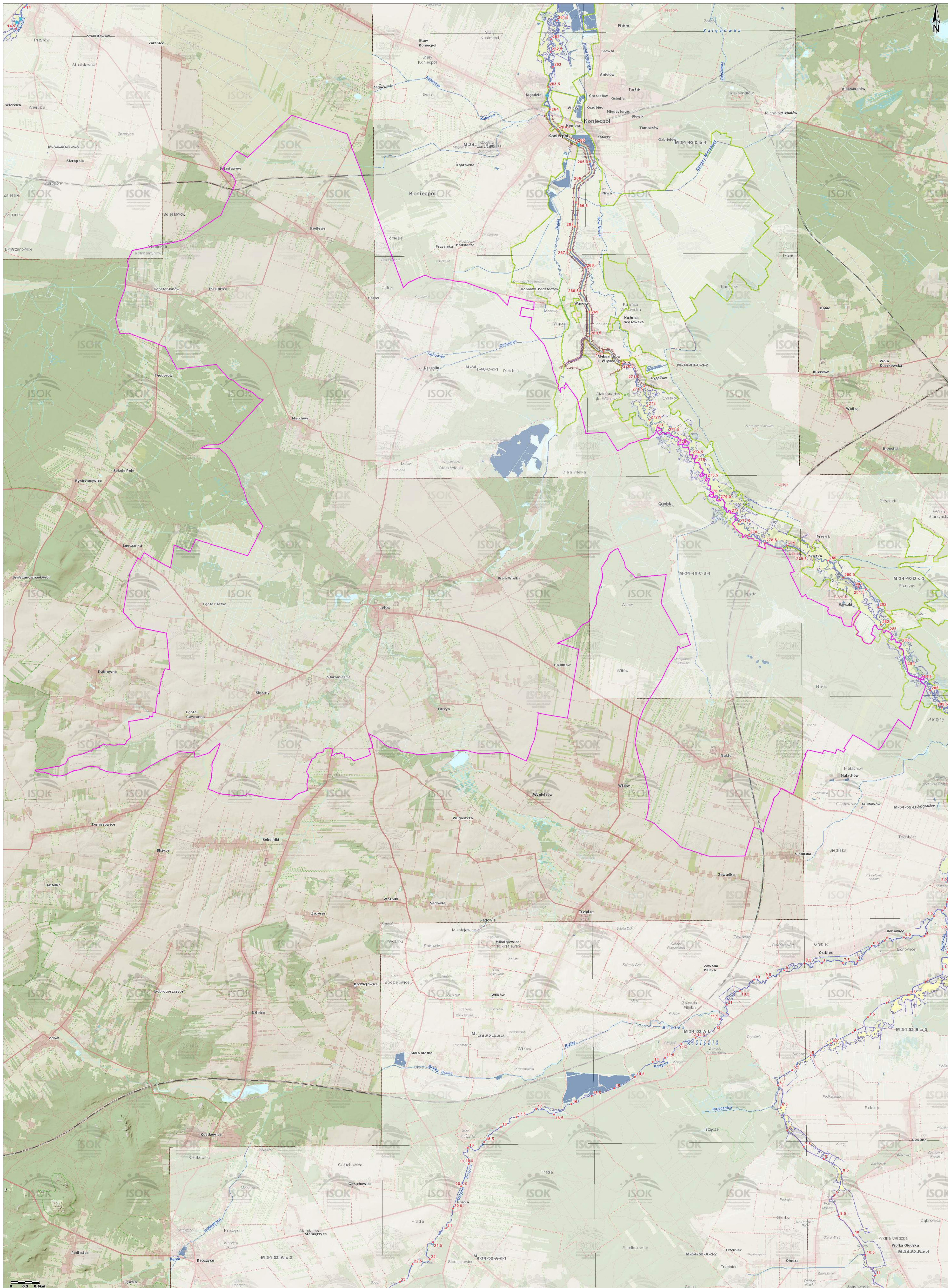
Załącznik nr 3 Mapy ryzyka i zagrożenia powodziowego

Obszary, na których prawdopodobieństwo wystąpienia powodzi jest średnie i wynosi 1% (raz na 100 lat)



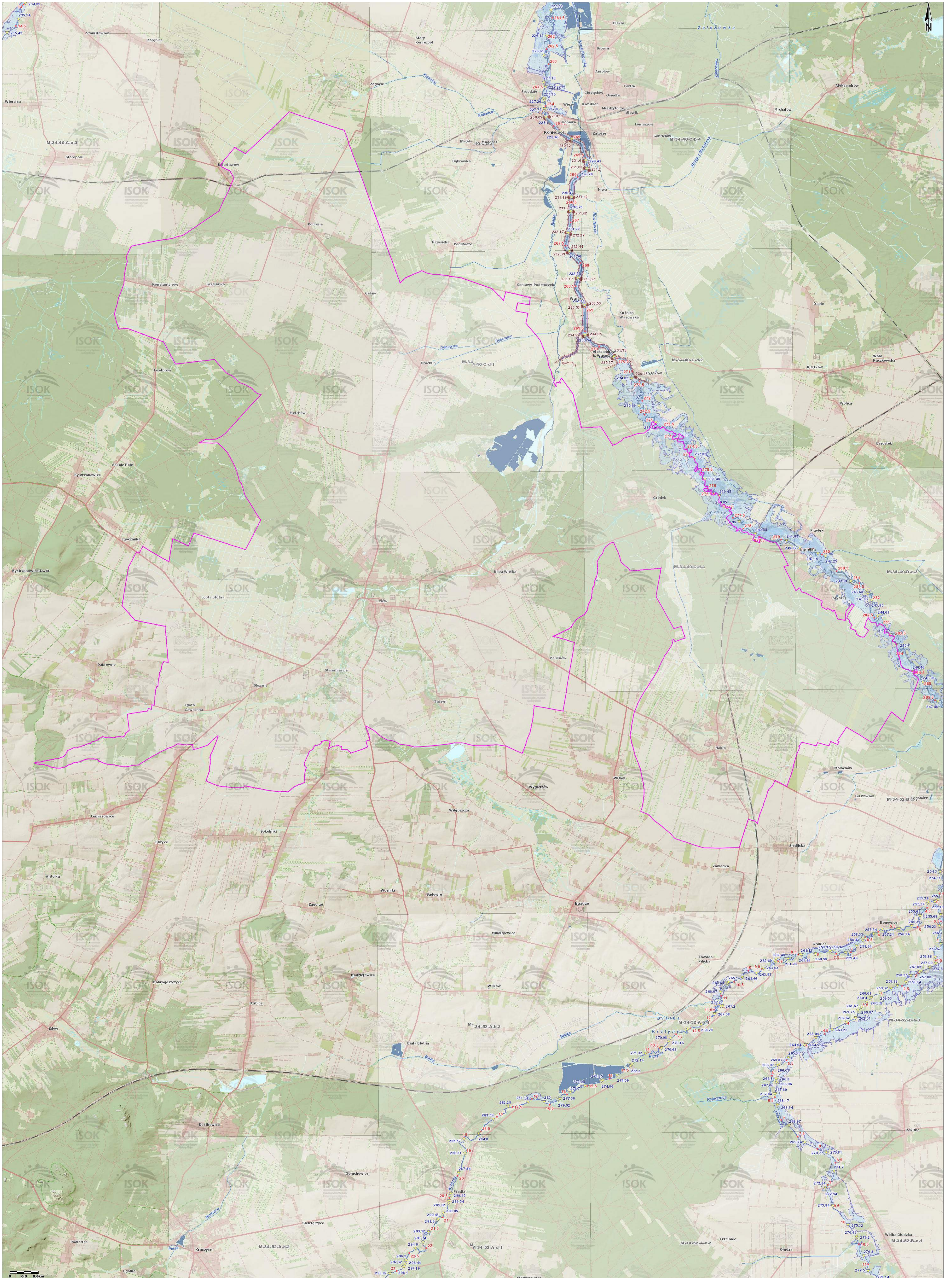
Uwaga: Ten wydruk ma charakter wyłącznie poglądowy i w żadnym razie nie może być traktowany jako dokument oficjalny.
© 2019 Wody Polskie. Wszystkie prawa zastrzeżone.

Obszary, na których prawdopodobieństwo wystąpienia powodzi jest wysokie i wynosi 10% (raz na 10 lat)



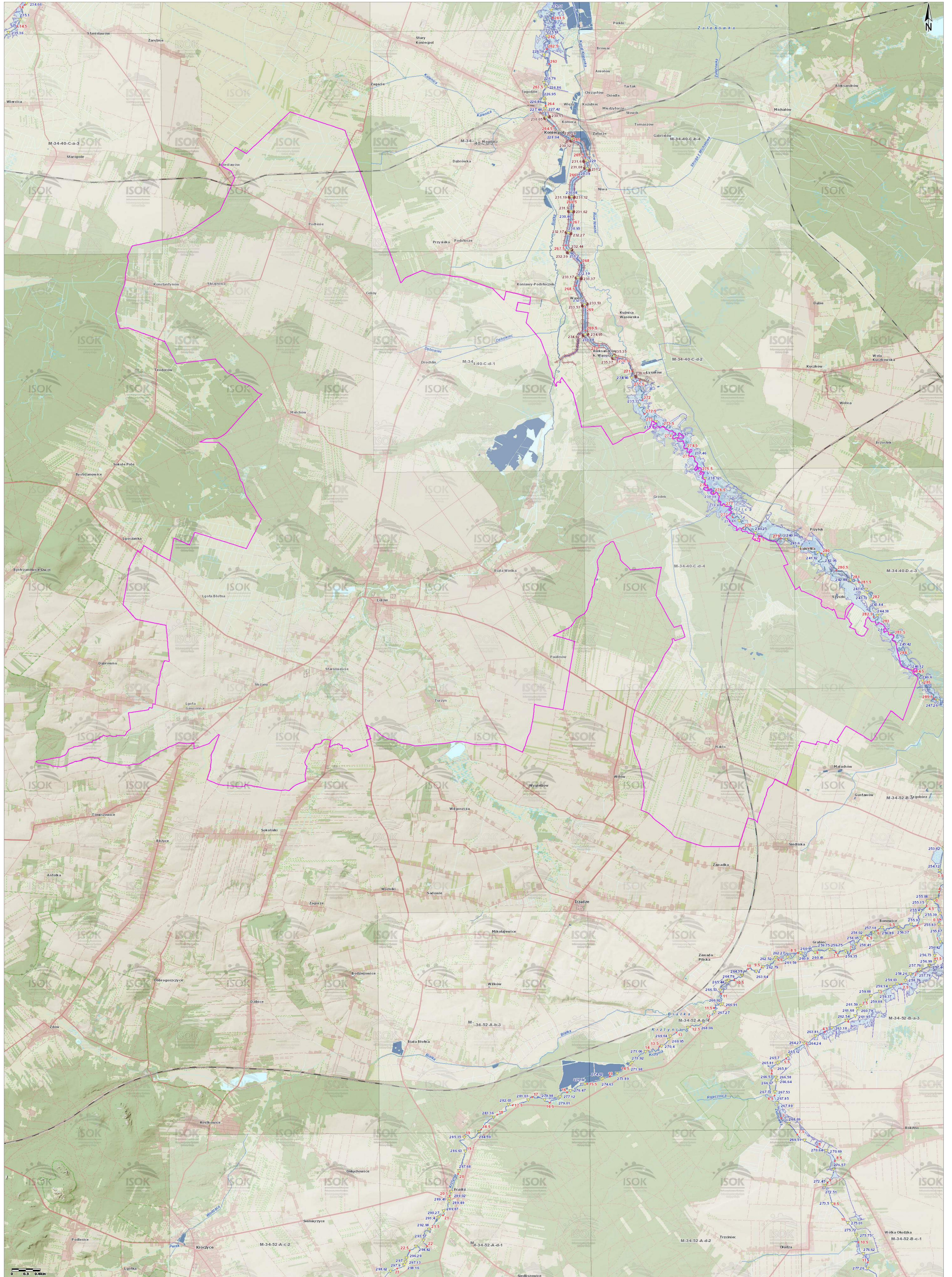
Uwaga: Ten wydruk ma charakter wyłącznie poglądowy i w żadnym razie nie może być traktowany jako dokument oficjalny.
© 2019 Wody Polskie. Wszystkie prawa zastrzeżone.

Obszary, na których prawdopodobieństwo wystąpienia powodzi jest średnie i wynosi 1% (raz na 100 lat)



Uwaga: Ten wydruk ma charakter wyłącznie poglądowy i w żadnym razie nie może być traktowany jako dokument oficjalny.
© 2019 Wody Polskie. Wszystkie prawa zastrzeżone.

Obszary, na których prawdopodobieństwo wystąpienia powodzi jest wysokie i wynosi 10% (raz na 10 lat)



Uwaga: Ten wydruk ma charakter wyłącznie poglądowy i w żadnym razie nie może być traktowany jako dokument oficjalny.

© 2019 Wody Polskie. Wszystkie prawa zastrzeżone.

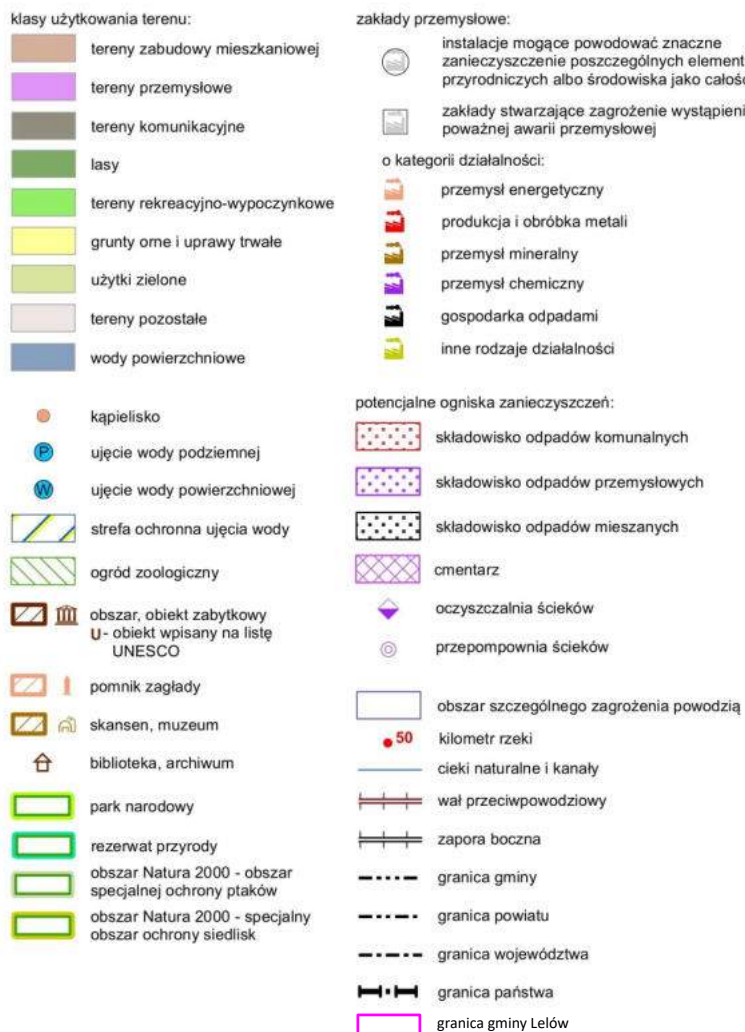
OBJAŚNIENIA ZNAKÓW

MAPA ZAGROŻENIA POWODZIOWEGO

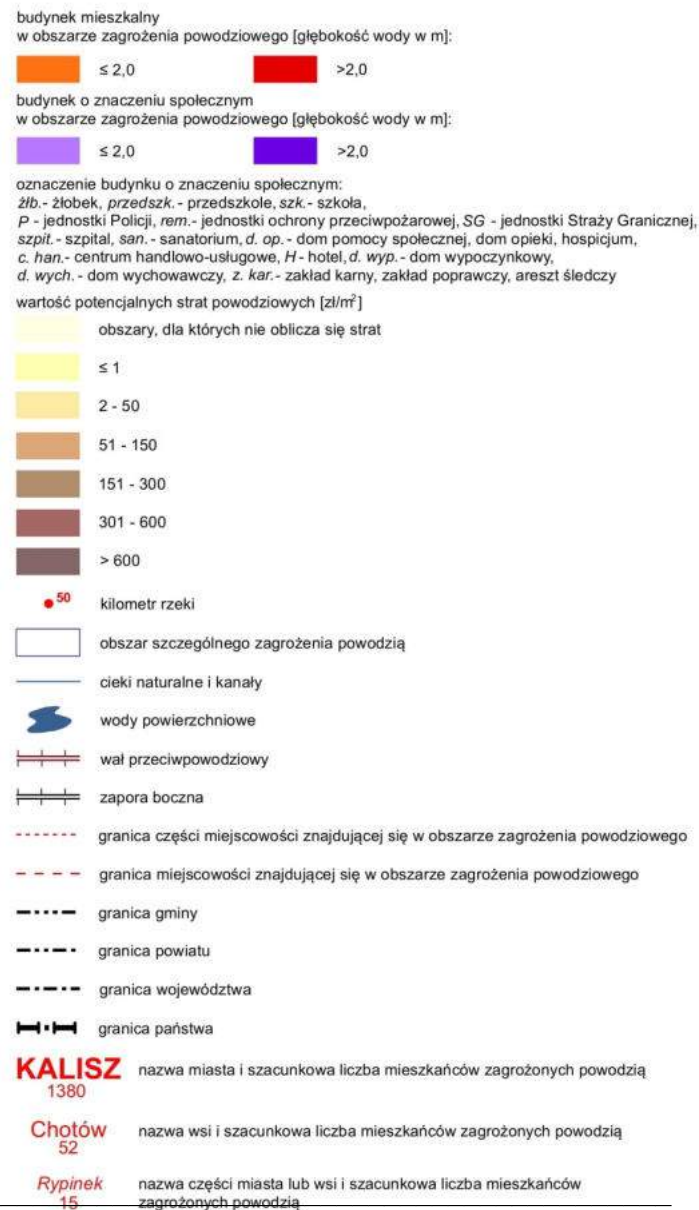


MAPA RYZYKA POWODZIOWEGO

Potencjalne negatywne skutki dla środowiska, dziedzictwa kulturowego i działalności gospodarczej



Potencjalne negatywne skutki dla życia i zdrowia ludzi oraz wartości potencjalnych strat powodziowych



Projekt 314/2022

**UCHWAŁA NR
RADY GMINY LELÓW**

z dnia 26 maja 2022 r.

w sprawie rozpatrzenia ponownej skargi na działalność Wójta Gminy

Na podstawie art. 18 ust. 2 pkt 15 ustawy z 8 marca 1990 r. o samorządzie gminnym (Dz. U. z 2022 r. poz. 559) oraz art. 229 pkt 3 i art. 239 ustawy z 14 czerwca 1960 r. - Kodeks postępowania administracyjnego (Dz. U. z 2021 r. poz. 735), uchwala się, co następuje:

§ 1. W związku z ponownym złożeniem skargi przez na działalność Wójta Gminy Lelów bez wskazania nowych okoliczności i dowodów, podtrzymuje się rozstrzygnięcie wyrażone w uchwale Nr XLII/284/2022 Rady Gminy Lelów z dnia 31 stycznia 2022 r. w sprawie rozpatrzenia skargi na działalność Wójta Gminy Lelów.

§ 2. Zobowiązuje się Przewodniczącego Rady Gminy Lelów do zawiadomienia skarżącego o sposobie załatwienia skargi wraz z pouczeniem o treści art. 239 k.p.a.

§ 3. Uchwała wchodzi w życie z dniem podjęcia.

Przewodniczący Rady Gminy
Lelów

Władysław

Uzasadnienie

W dniu 18 marca 2022 r. do Rady Gminy Lelów wpłynęło pismo od Śląskiego Wojewódzkiego Inspektora Nadzoru Budowlanego w Katowicach przekazujące według właściwości Radzie Gminy Lelów pismo Pana z dnia 13 marca 2022 r. dotyczące wydanej przez Radę Gminy Lelów uchwały nr XLII/284/2022 z dnia 31 stycznia 2022 r. w sprawie uznania za bezzasadną skargi w przedmiocie poprawności prowadzonego przed Wójtem Gminy Lelów postępowania.

Śląski Wojewódzki Inspektor Nadzoru Budowlanego w Katowicach działając na podstawie art. 231 k.p.a. przekazał skargę według właściwości organowi właściwemu czyli Radzie Gminy Lelów.

Z treści przekazanego pisma wynika, że skarżący podtrzymuje skargę bez wskazania nowych okoliczności. Sąd działając zgodnie z przepisem art. 239 k.p.a. organ właściwy do jej rozpatrzenia może podtrzymać swoje poprzednie stanowisko z odpowiednią adnotacją w aktach sprawy - bez zawiadamiania skarżącego.

Organ uprawniony jest do niepoinformowania skarżącego o sposobie rozstrzygnięcia sprawy, przy czym jest to jedynie uprawnienie organu. Możliwym jest zatem również poinformowanie skarżącego o sposobie rozpatrzenia sprawy, pomimo zaistnienia przesłanek z art. 239 K. p. a. Jednocześnie koniecznym jest poinformowanie skarżącego, o skutkach ponowienia skargi, bez wskazania nowych okoliczności.

Projekt

z dnia 18 maja 2022 r.

Zatwierdzony przez

**UCHWAŁA NR
RADY GMINY LEŁÓW**

z dnia 26 maja 2022 r.

w sprawie wyrażenia zgody na sprzedaż nieruchomości w miejscowości Lełów

Na podstawie art. 18 ust. 2 pkt 9 lit „a” ustawy z dnia 8 marca 1990 r. o samorządzie gminnym (tekst jednolity Dz. U. z 2022 r. poz. 559) oraz art. 13 ust. 1, art. 25 ust. 1 i art. 37 ust. 1. ustawy z dnia 21 sierpnia 1997 r. o gospodarce nieruchomościami (tekst jednolity Dz. U. z 2021 r., poz. 1899 z późn. zm), Rada Gminy Lełów uchwała:

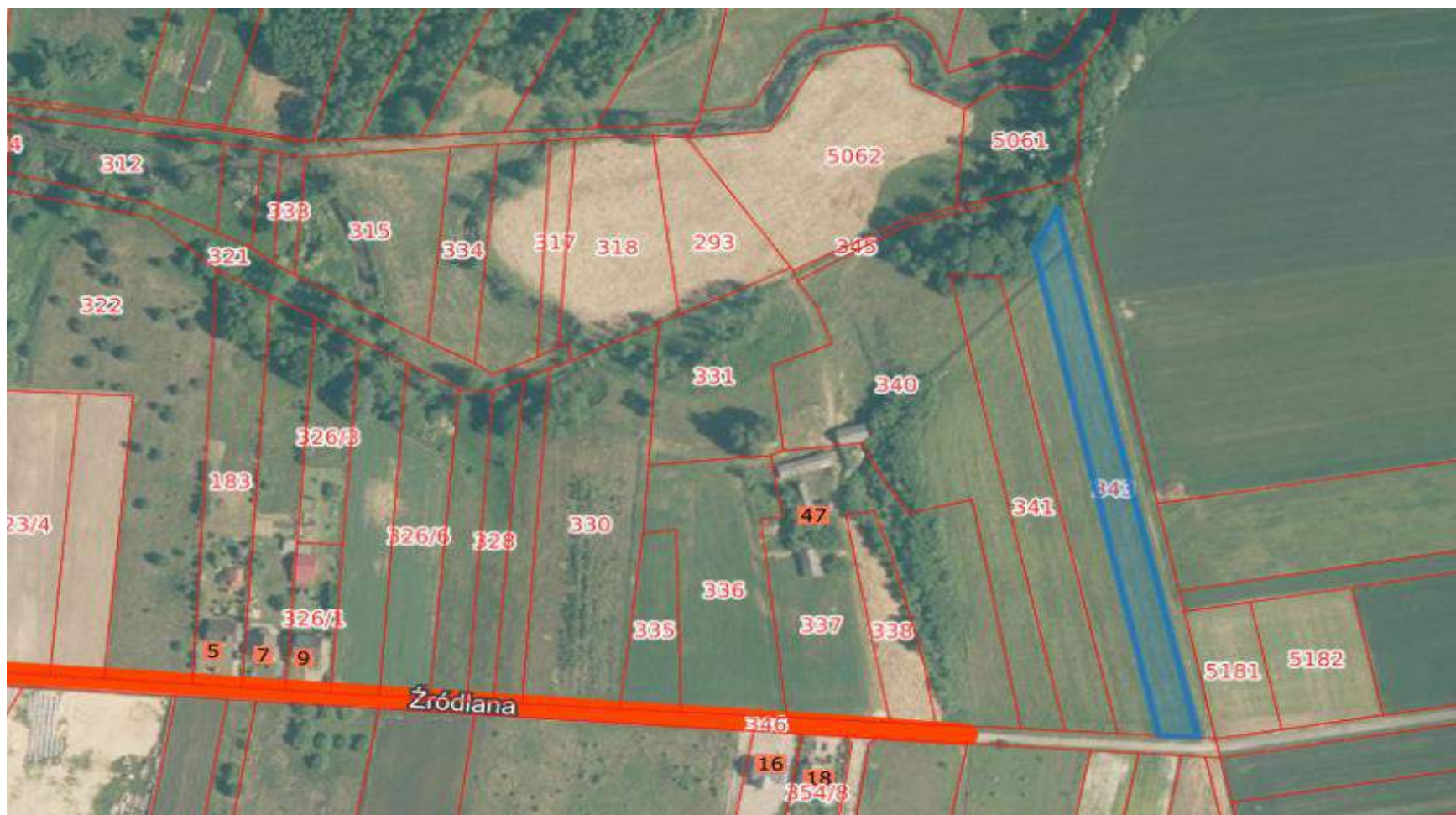
§ 1. Wyrazić zgodę na sprzedaż w drodze przetargu nieruchomości oznaczonej jako działka nr 337 o pow. 0,9300 ha stanowiącej własność Gminy Lełów położonej w obrębie Lełów, dla której Sąd Rejonowy w Myszkowie prowadzi księgę wieczystą numer KW CZ1M/00033270/5.

§ 2. Wykonanie uchwały powierza się Wójtowi Gminy Lełów.

§ 3. Uchwała wchodzi w życie z dniem podjęcia.

Przewodniczący Rady Gminy
Lełów

Władysław Jaworski



Projekt

z dnia 18 maja 2022 r.

Zatwierdzony przez

**UCHWAŁA NR
RADY GMINY LEŁÓW**

z dnia 26 maja 2022 r.

w sprawie wyrażenia zgody na sprzedaż nieruchomości w miejscowości Turzyn

Na podstawie art. 18 ust. 2 pkt 9 lit „a” ustawy z dnia 8 marca 1990 r.o samorządzie gminnym (t.j. Dz. U. z 2022 r. poz. 559) oraz art. 13 ust. 1, art. 25 ust. 1 i art. 37 ust 1. ustawy z dnia 21 sierpnia 1997 r. o gospodarce nieruchomościami (tekst jednolity Dz. U. z 2021 r., poz. 1899 z późn. zm), Rada Gminy Lełów

uchwała :

§ 1. Wyrazić zgodę na sprzedaż w drodze przetargu nieruchomości oznaczonej jako działka nr 1063 o pow. 0,4000 ha stanowiącej własność Gminy Lełów położonej w obrębie Turzyn, dla której Sąd Rejonowy w Myszkowie prowadzi księgę wieczystą numer KW CZ1M/00060756/4.

§ 2. Wykonanie uchwały powierza się Wójtowi Gminy Lełów.

§ 3. Uchwała wchodzi w życie z dniem podjęcia.

Przewodniczący Rady Gminy
Lełów

Władysław Jaworski



Projekt

z dnia 18 maja 2022 r.

Zatwierdzony przez

**UCHWAŁA NR
RADY GMINY LEŁÓW**

z dnia 26 maja 2022 r.

**w sprawie przyjęcia Gminnego Programu Profilaktyki i Rozwiązywania Problemów Alkoholowych oraz
Przeciwdziałania Narkomanii na lata 2022-2025**

Na podstawie art. 18 ust. 2 pkt 15 ustawy z dnia 8 marca 1990 r. o samorządzie gminnym (Dz. U. z 2022 r. poz. 559 ze zm.) oraz art. 4¹ ust. 2 ustawy z dnia 26 października 1982 r. o wychowaniu w trzeźwości i przeciwdziałaniu alkoholizmowi (Dz. U. z 2021 r. poz. 1119 ze zm.) oraz art. 10 ust. 1, ust. 2 ustawy z dnia 29 lipca 2005 r. o przeciwdziałaniu narkomanii (Dz. U. z 2020 r. poz. 2050 ze zm.), Rada Gminy Lełów.

uchwała

§ 1. Przyjąć „Gminny Program Profilaktyki i Rozwiązywania Problemów Alkoholowych oraz Przeciwdziałania Narkomanii na lata 2022-2025”, w brzmieniu stanowiącym załącznik do niniejszej uchwały.

§ 2. Wykonanie uchwały powierza się Wójtowi Gminy Lełów.

§ 3. Uchwała wchodzi w życie z dniem 1 kwietnia 2022 r.

§ 4. Tracą moc uchwała Nr XLI/275/2021 Rady Gminy Lełów z dnia 30 grudnia 2021r. w sprawie przyjęcia Gminnego Programu Profilaktyki i Rozwiązywania Problemów Alkoholowych oraz przeciwdziałania Narkomanii w gminie Lełów na 2022 rok

Przewodniczący Rady Gminy
Lełów

Władysław Jaworski

**GMINNY PROGRAM
PROFILAKTYKI I ROZWIĄZYWANIA
PROBLEMÓW ALKOHOLOWYCH
ORAZ
PRZECIWDZIAŁANIA NARKOMANII

W GMINIE LELÓW

NA LATA 2022 - 2025**

maj 2022 r.

1. Wprowadzenie

Zgodnie z art. 4¹ ust. 1 ustawy z dn. 26 października 1982 roku o wychowaniu w trzeźwości i przeciwdziałaniu alkoholizmowi (Dz.U. z 2021 r. poz. 1119 późn. zm.) do zadań własnych gminy należy prowadzenie działań związanych z profilaktyką i rozwiązywaniem problemów alkoholowych oraz integracją społeczną osób uzależnionych od alkoholu.

Zadania te obejmują:

- 1) zwiększanie dostępności pomocy terapeutycznej i rehabilitacyjnej dla osób uzależnionych od alkoholu,
- 2) udzielanie rodzinom, w których występują problemy alkoholowe, pomocy psychospołecznej i prawnej, a w szczególności ochrony przed przemocą w rodzinie,
- 3) prowadzenie profilaktycznej działalności informacyjnej i edukacyjnej w zakresie rozwiązywania problemów alkoholowych i przeciwdziałania narkomanii, w szczególności dla dzieci i młodzieży, w tym prowadzenie pozalekcyjnych zajęć sportowych, a także działań na rzecz dożywiania dzieci uczestniczących w pozalekcyjnych programach opiekuńczo-wychowawczych i socjoterapeutycznych,
- 4) wspomaganie działalności instytucji, stowarzyszeń i osób fizycznych, służącej rozwiązywaniu problemów alkoholowych,
- 5) podejmowanie interwencji w związku z naruszeniem przepisów określonych w art. 13¹ i 15 ustawy oraz występowanie przed sądem w charakterze oskarżyciela publicznego,
- 6) wspieranie zatrudnienia socjalnego poprzez organizowanie i finansowanie centrów integracji społecznej.

Zgodnie z art. 10 ust. 1 ustawy z dnia 29 lipca 2005 r. o przeciwdziałaniu narkomanii (Dz.U. z 2020 r. poz. 2050 z późn. zm.) do zadań własnych gminy należy przeciwdziałanie narkomanii. W celu realizacji ww. zadań przygotowano Gminny Program Rozwiązywania Problemów Alkoholowych i Przeciwdziałania Narkomani na lata 2022-2025 (zwany dalej Gminnym Programem), który określa lokalną strategię w zakresie profilaktyki uzależnień oraz minimalizacji szkód społecznych i indywidualnych wynikających z używania alkoholu i narkotyków.

Ustawa z dnia 11 września 2015 r. o zdrowiu publicznym (Dz.U. z 2021 r. poz. 183 z późn. zm.) w art. 19 pkt. 4 wprowadziła zmiany do ustawy o wychowaniu w trzeźwości i przeciwdziałaniu alkoholizmowi. Między innymi art. 4¹ ust. 2 otrzymał brzmienie: „Realizacja zadań, o których mowa w ust. 1, jest prowadzona w postaci gminnego programu profilaktyki i rozwiązywania problemów alkoholowych stanowiącego część strategii rozwiązywania problemów społecznych, uchwalanego corocznie przez radę gminy, uwzględniającego cele operacyjne dotyczące profilaktyki i rozwiązywania problemów alkoholowych, określone w Narodowym Programie Zdrowia”.

Realizując Gminny Program, należy bezwzględnie przestrzegać ustawowego wymogu, aby każde zadanie, które zostało wpisane do Programu, dotyczyło profilaktyki i rozwiązywania problemów alkoholowych w rozumieniu ustawy o wychowaniu w trzeźwości i przeciwdziałaniu alkoholizmowi, ustawy o przeciwdziałaniu narkomanii, ustawy o przeciwdziałaniu przemocy w rodzinie, ustawy o zdrowiu publicznym, ustawy o ochronie zdrowia psychicznego oraz było zgodne z Narodowym Programem Zdrowia na lata 2021-2025.

Tylko na takie zadania mogą zostać wydatkowane środki pochodzące z opłat za korzystanie z zezwoleń na sprzedaż napojów alkoholowych, o czym stanowi art. 11¹ „*W celu pozyskania dodatkowych środków na finansowanie zadań określonych w art. 4¹ gminy pobierają opłatę za korzystanie z zezwoleń na sprzedaż napojów alkoholowych, o których mowa w art. 18*”. W kontekście brzmienia art. 4¹, planując działania w ramach Gminnego Programu, należy jednocześnie uwzględniać zadania wskazane do realizacji przez Narodowy Program Zdrowia.

Program to podstawowy dokument polityki społecznej i zdrowia publicznego, który służy realizacji kierunków i celów działań na rzecz poprawy zdrowia, w szczególności w obszarze problemów uzależnień, skierowany do mieszkańców Gminy Lelów.

Priorytetem Programu jest, aby wszyscy mieszkańcy gminy niezależnie od wieku czy statusu społecznego – uzyskali większą świadomość tego, jak ich ryzykowne zachowania związane z używaniem środków psychoaktywnych wpływają na zdrowie.

Celem programu jest zmniejszanie skali zjawiska problemów uzależnień na terenie Gminy Lelów przez zachowania prozdrowotne i pełne uczestnictwo w edukacji, pracy, życiu społecznym i rodzinnym. W ramach tego celu zaplanowano zadania, które mają wpłynąć na promowanie zdrowia, a tym samym ograniczyć problemy, wynikające z uzależnień oraz używania substancji psychoaktywnych. Program łączy różne działania profilaktyczne z obszaru problematyki uzależnień, realizowane dotychczas na podstawie przepisów kilku ustaw, o różnych terminach realizacji oraz różnych źródłach i poziomach finansowania (przeciwdziałanie alkoholizmowi i narkomanii).

Należy podkreślić, że różne rodzaje uzależnień mają ze sobą bardzo wiele wspólnego. Bez względu na to, czy mówimy np. o uzależnieniu od substancji czy o uzależnieniach behawioralnych spotykamy się z takim samym lub podobnym jego przebiegiem, czynnikami ryzyka oraz czynnikami chroniącymi prawidłowy rozwój, w szczególności dzieci i młodzieży.

Gminny Program Profilaktyki i Rozwiązywania Problemów Alkoholowych oraz Przeciwdziałania Narkomanii na lata 2022-2025 realizuje cel operacyjny oraz zadania związane z profilaktyką i rozwiązywaniem problemów uzależnień, określone w Narodowym Programie Zdrowia na lata 2021-2025. Zadania dotyczące przeciwdziałania uzależnieniom zawarte są w celu operacyjnym Nr 2 NPZ: „Profilaktyka uzależnień”. Narodowy Program Zdrowia na lata 2021-2025 wskazuje kilka obszarów aktywności samorządów lokalnych w zakresie przeciwdziałania uzależnieniom. Są to przede wszystkim zadania związane z edukacją i promocją zdrowia, profilaktyką, ale także wspieraniem leczenia, redukcją

szkód zdrowotnych oraz rehabilitacją, reintegracją społeczną i zawodową osób uzależnionych.

Wszystkie te aktywności znajdują się w przedmiotowym dokumencie.

Niniejszy program obejmuje profilaktykę w zakresie rozwiązywania problemów alkoholowych, przeciwdziałania narkomanii oraz profilaktykę w zakresie uzależnień behawioralnych, uwzględniając współczesną wiedzę na temat nowoczesnych metod pracy w tym obszarze, tak aby jak najlepiej służył zdrowiu mieszkańców naszej gminy.

Na podstawie badań przeprowadzonych przy sporządzaniu z diagnozy lokalnych zagrożeń społecznych w Gminie Lelów w 2019 wyciągnięto następujące wnioski. Pierwszoplanowymi działaniami które winny być ujęte w programie przeciwdziałania alkoholizmowi i narkomani na terenie Gminy Lelów są działania profilaktyczne, oraz interwencyjne (w sytuacjach kiedy problem uzależnień już występuje).

Celem głównym Programu jest ograniczenie negatywnych konsekwencji społecznych, w tym szczególnie szkód zdrowotnych i zaburzeń życia rodzinnego, wynikających z używania alkoholu i innych substancji psychoaktywnych oraz zjawiska picia alkoholu, używania narkotyków, zagrożeń uzależnień behawioralnych i podejmowania innych zachowań ryzykownych przez dzieci, młodzież i dorosłych.

2. Słownik pojęć, terminów i skrótów w Gminnym Programie Profilaktyki i Rozwiązywania Problemów Alkoholowych oraz Przeciwdziałania Narkomanii na lata 2022 -2025

- 1) **abstynencja** – to powstrzymanie się od przyjmowania alkoholu lub/i innych substancji psychoaktywnych powodujących czasowe zmiany postrzegania, nastroju, świadomości i zachowania, często skutkującego uzależnieniem od tych środków,
- 2) **alkohol** – Alkohol należy do grupy środków uspokajających/nasennych. Jego spożywanie ma liczne społeczne konsekwencje, a intoksykacja może prowadzić do zatrucia, a nawet śmierci. Długotrwałe nasilone picie może prowadzić do uzależnienia od alkoholu, a także różnych zaburzeń somatycznych i psychicznych.
- 3) **alkoholizm** – to utrata kontroli nad ilością spożywanego alkoholu i wszelkimi konsekwencjami tego faktu. Choroba ta dotyczy zarówno chorego, jak i jego otoczenia,
- 4) **cyberzaburzenia** – to długotrwałe używanie technologii cyfrowych w godzinach wieczornonocnych, które zwiększa obciążenie OUN (ośrodkowego układu nerwowego), opóźnia zasypianie i wykonywanie istotnych funkcji zwłaszcza u dzieci.
- 5) **czynniki chroniące** – to właściwości jednostek lub środowiska społecznego, których występowanie wzmacnia ogólny potencjał zdrowotny człowieka i zwiększa jego odporność na działanie czynników ryzyka.
- 6) **czynniki ryzyka** – to właściwości jednostek lub środowiska społecznego, które wiążą się z wysokim prawdopodobieństwem wystąpienia zachowań ryzykownych (czyli takich które mogą stanowić zagrożenie dla zdrowia, rozwoju, bezpieczeństwa czy funkcjonowania jednostki).
- 7) **diagnoza problemów** – jest złożoną czynnością poznawczą, która polega na integrowaniu

informacji, wnioskowaniu, podejmowaniu i uzasadnianiu podjętych decyzji oraz wykorzystywaniu wiedzy i doświadczenia do rozwiązywania określonych problemów.

- 8) **ewaluacja** – to systematyczne gromadzenie informacji np. o programie profilaktycznym w celu umożliwienia podejmowania decyzji o jego przyszłości (np. kontynuacji, replikacji, modyfikacji, zaniechania).
- 9) **grupa ryzyka** – ogół takich osób, które z powodu różnych czynników są bardziej niż inni narażone na uzależnienia lub zapadnięcie na jakąś chorobę.
- 10) **kampanie profilaktyczne** – to zestaw różnych działań zaplanowanych w konkretnym czasie, skierowanych do określonej grupy docelowej, których celem jest doprowadzenie do wzrostu wiedzy, zmiany myślenia, zachowania wobec określonego problemu społecznego lub rozwiązanie problemu społecznego blokującego osiągnięcie określonego dobra wspólnego.
- 11) **kryzys** – przejściowy stan nierównowagi wewnętrznej, wywołany przez krytyczne wydarzenie bądź wydarzenia życiowe, wymagający istotnych zmian i rozstrzygnięć
- 12) **mieszkańcy** – ogół obywateli, którzy zamieszkują na terenie Gminy Lelów.
- 13) **napój alkoholowy** – jest produktem przeznaczony do spożycia zawierający alkohol etylowy pochodzenia rolniczego w stężeniu przekraczającym 0,5% objętościowych alkoholu.
- 14) **narkomania** – to stałe lub okresowe używanie w celach innych niż medyczne środków odurzających, substancji psychotropowych, środków zastępczych lub nowych substancji psychoaktywnych, w wyniku czego może powstać lub powstało uzależnienie od nich.
- 15) **narkotyki** – środki odurzające lub substancje psychotropowe albo środki zastępcze, których w wyniku czego może powstać lub powstało uzależnienie od nich.
- 16) **osoba uzależniona** – osoba, która w wyniku używania środków odurzających, substancji psychoaktywnych, środków zastępczych lub nowych substancji psychoaktywnych albo używania ich w celach medycznych znajduje się w stanie uzależnienia od tych środków lub substancji.
- 17) **placówka wsparcia dziennego** – jest jednostką organizacyjną wspierania rodziny, w zakresie pomocy w opiece i wychowaniu dzieci z rodzin przeżywających trudności w wypełnianiu funkcji opiekuńczo – wychowawczych.
- 18) **profilaktyka** – to świadome działanie nastawione na jednostki lub grupy społeczne, mające na celu zapobieganie różnorodnym problemom zanim one wystąpią. Do działań profilaktycznych zalicza się również identyfikowanie jednostek lub grup zagrożonych w celu podejmowania interwencji we wczesnej fazie powstawania zachowań ryzykownych lub problemowych. Profilaktyka z definicji jest działaniem uprzedzającym a nie naprawczym.
- 19) **profilaktyka uniwersalna** – są to działania profilaktyczne adresowane do całych grup (populacji), bez względu na stopień indywidualnego ryzyka występowania problemów związanych z używaniem alkoholu, środków odurzających, substancji psychotropowych, środków zastępczych i nowych substancji psychoaktywnych lub uzależnień behawioralnych.
- 20) **profilaktyka selektywna** – ukierunkowana jest na jednostki i grupy zwiększonego ryzyka.

Są to działania profilaktyczne adresowane do jednostek lub grup, które ze względu na swoją sytuację społeczną, rodzinną, środowiskową lub uwarunkowania biologiczne są narażone na większe od przeciętnego ryzyko wystąpienia problemów wynikających ze stosowania substancji psychoaktywnych, uzależnień behawioralnych lub innych zaburzeń zdrowia psychicznego.

- 21) **profilaktyka wskazująca** – ukierunkowana na jednostki (lub grupy) wysokiego ryzyka, demonstrujące wczesne symptomy problemów związanych z używaniem alkoholu, środków odurzających, substancji psychotropowych, środków zastępczych, nowych substancji psychoaktywnych bądź problemów wynikających z uzależnień behawioralnych, ale jeszcze niespełniających kryteriów diagnostycznych uzależnienia, a także wskazujące na symptomy innych zaburzeń zachowania lub problemów psychicznych.
- 22) **program profilaktyczny** – to działania psychoedukacyjne podejmowane wg określonego scenariusza, których celem jest zapobieganie zachowaniom ryzykownym odbiorców i szkodom wynikającym z problemów w ich otoczeniu.
- 23) **programy rekomendowane** – to programy o potwierdzonej skuteczności oraz oparte na dowodach naukowych, aby upowszechnić praktyki i programy profilaktyczne, popularyzować wiedzę na temat skutecznych strategii profilaktycznych oraz metod konstruowania programów.
- 24) **promocja zdrowia psychicznego** – to wszelkie działania mające na celu **polepszenie jakości życia i dobrostanu psychicznego całej populacji** w tym również osób z problemami zdrowia psychicznego i ich opiekunów (rodzin, przyjaciół, bliskich).
- 25) **przemoc w rodzinie** – jednorazowe albo powtarzające się umyślne działanie lub zaniechanie naruszające prawa lub dobra osobiste członków rodziny, w szczególności narażające te osoby na niebezpieczeństwo utraty życia, zdrowia, naruszające ich godność, nietykalność cielesną, wolność, w tym seksualną, powodujące szkody na ich zdrowiu fizycznym lub psychicznym, a także wywołujące cierpienia i krzywdy moralne u osób dotkniętych przemocą.
- 26) **rehabilitacja osób uzależnionych** – to działania mające na celu podtrzymywanie oraz utrwalanie zmian po zakończeniu leczenia uzależnienia, uczące umiejętności, które służą zdrowieniu oraz pomagają w podejmowaniu i realizacji zadań wynikających z pełnionych ról społecznych.
- 27) **reintegracja społeczna** – to działania, o charakterze samopomocowym, mające na celu odbudowanie i podtrzymanie umiejętności uczestniczenia w życiu społeczności lokalnej i pełnienia ról społecznych w miejscu pracy, zamieszkania lub pobytu.
- 28) **rozwiązywanie problemów alkoholowych** – oddziaływanie na osoby nadużywające alkoholu w celu podjęcia leczenia odwykowego, oraz udzielanie pomocy ich rodzinom.
- 29) **ryzykowne spożywanie alkoholu** – to picie nadmiernych ilości alkoholu (jednorazowo i łącznie w określonym czasie) nie pociągające za sobą aktualnie negatywnych konsekwencji, przy czym można oczekiwać, że konsekwencje te pojawią się, o ile obecny model picia alkoholu nie zostanie zmieniony.
- 30) **społeczność lokalna** – to zbiorowość zamieszkująca wyodrębnione, stosunkowo niewielkie

terytorium, jak np. parafia, wieś, czy osiedle, w której występują silne więzi wynikające ze wspólnych interesów i potrzeb, a także z poczucia zakorzenienia i przynależności do zamieszkiwanego miejsca.

- 31) **substancja psychoaktywna** – środek odurzający, używka – to określenia o podobnym znaczeniu stosowane wymiennie w języku potocznym. W medycynie, psychologii aktualnie obowiązującym nazewnictwem jest substancja psychoaktywna. W medycynie „narkotykami” określa się te substancje psychoaktywne, które działają m.in. przeciwbólowo poprzez określone receptory mózgowie (opiodowe). Z kolei pojęcie narkomanii wywodzi się od słowa "narcos" co oznacza odurzenie, senność, uśpienie.
- 32) **uzależnienie** – to zależność oraz kompleks zjawisk fizjologicznych, behawioralnych i poznawczych, wśród których np. picie alkoholu lub zażywanie innych substancji psychoaktywnych dominują nad innymi zachowaniami, które miały poprzednio dla pacjenta większą wartość.
- 33) **uzależnienie behawioralne** – to formy zaburzeń (nałogów) nie związanych z przyjmowaniem substancji psychoaktywnych, a z niekontrolowanym wykonywaniem pewnych czynności (np. graniem w gry hazardowe)
- 34) **współuzależnienie** – to zespół nieprawidłowego przystosowania się do sytuacji problemowej w funkcjonowaniu z osobą uzależnioną. Koncentrując się na szukaniu sposobu ograniczenia np. picia partnera, osoba współuzależniona nieświadomie przejmuje odpowiedzialność i kontrolę za jego funkcjonowanie, co w efekcie ułatwia dalsze spożywanie alkoholu lub innych substancji psychoaktywnych.
- 35) **wykluczenie społeczne** – to wykluczenie społeczne to sytuacja, w której jednostka będąca członkiem społeczeństwa nie może normalnie uczestniczyć w działaniach obywateli tego społeczeństwa, przy czym ograniczenie to nie wynika z jej wewnętrznych przekonań, ale znajduje się poza kontrolą wykluczonej jednostki.
- 36) **zachowania ryzykowne** – to różne działania człowieka niosące wysokie ryzyko negatywnych konsekwencji zarówno dla jego zdrowia fizycznego i psychicznego, jak i dla jego otoczenia społecznego.

3. Podstawa prawna programu.

Podstawą prawną działań związanych z profilaktyką i rozwiązywaniem problemów alkoholowych i przeciwdziałania narkomanii są ustawy:

- 1) ustawa z dnia 26 października 1982 r. o wychowaniu w trzeźwości i przeciwdziałaniu alkoholizmowi, <https://isap.sejm.gov.pl/isap.nsf/download.xsp/WDU19820350230/U/D19820230Lj.pdf>
- 2) ustawa z dnia 29 lipca 2005 r. o przeciwdziałaniu narkomanii, <https://isap.sejm.gov.pl/isap.nsf/download.xsp/WDU20200002050/U/D20202050Lj.pdf>
- 3) ustawa z dnia 29 lipca 2005 r. o przeciwdziałaniu przemocy w rodzinie, <https://isap.sejm.gov.pl/isap.nsf/download.xsp/WDU20051801493/U/D20051493Lj.pdf>

4) ustawa z dnia 11 września 2015 r. o zdrowiu publicznym,
<https://isap.sejm.gov.pl/isap.nsf/download.xsp/WDU20150001916/U/D20151916Lj.pdf>

5) ustawa z dnia 19 sierpnia 1994 r. o ochronie zdrowia psychicznego,
<https://isap.sejm.gov.pl/isap.nsf/download.xsp/WDU19941110535/U/D19940535Lj.pdf>

6) Narodowy Program Zdrowia na lata 2021-2025, <https://dziennikustaw.gov.pl/D2021000064201.pdf>
ustawa z dnia 17 grudnia 2021 r o zmianie ustawy o zdrowiu publicznym oraz niektórych innych ustaw (<https://isap.sejm.gov.pl/isap.nsf/download.xsp/WDU20210002469/O/D20212469.pdf>) wskazuje, że zadania związane z przeciwdziałaniem uzależnieniom behawioralnym powinny stanowić element gminnych lub wojewódzkich programów profilaktyki i rozwiązywania problemów alkoholowych i przeciwdziałania narkomanii.

4. Diagnoza problemów alkoholowych w Gminie Lelów

4.1 Informacje ogólne

Zespół Uzależnienia od Alkoholu jest jednym z najpoważniejszych współczesnych problemów społecznych. Według Światowej Organizacji Zdrowia (WHO)¹ w 2016 roku z powodu spożycia napojów alkoholowych zmarło 3 miliony osób. Oznacza to, że 1 na 20 zgonów spowodowany jest alkoholem. Co więcej $\frac{3}{4}$ przypadków śmiertelnych wywołanych alkoholem, dotyczyło mężczyzn. Najczęstszą przyczyną zgonów (28%) są urazy – w wyniku wypadków samochodowych, przemocy, samookaleczenia. 21% ofiar alkoholu umiera z powodu chorób układu pokarmowego. Nieco mniej – 19% – w wyniku schorzeń sercowo-naczyniowych. Pozostała część to śmiertelne przypadki nowotworów, chorób zakaźnych, zaburzeń psychicznych oraz innych problemów zdrowotnych, w tym padaczki. Łącznie w 2016 roku z powodu nowotworu wywołanego piciem alkoholu zmarło na świecie 400 000 osób. Eksperti WHO podkreślają, że szkodliwe picie alkoholu wywołuje aż 200 chorób i rodzajów urazów. Ogółem za 5,1 proc. globalnego obciążenia chorobami i urazami można winić alkohol.

4.2 Problem alkoholowy w gminie Lelów w liczbach.

Gmina Lelów na dzień 31 grudnia 2021 r. liczyła 4703 osoby. Jak wynika z opracowanej w 2019 r. na zlecenie Gminnej Komisji Rozwiązywania Problemów Alkoholowych Diagnozy Zagrożeń Społecznych znacząca większość ankietowanych uważa, iż największym problemem (z niżej wymienionych) na terenie gminy Lelów jest problem alkoholowy, który otrzymał 3,88 pkt w 5-o punktowej skali. Podczas przeprowadzania ankiety badani nie zostali zapytani o ważność problemu uzależnień behawioralnych.

Badanie zostało przeprowadzone na grupie reprezentatywnej 68 dorosłych mieszkańców z terenu gminy Lelów. W badaniu wzięło udział 13 mężczyzn i 55 kobiet, zróżnicowanych pod względem wieku i wykształcenia. Najliczniej reprezentowanym przedziałem wiekowym wśród badanych był przedział 31- 60 lat, stanowiący 69,12% ogólnej próby badawczej. Kolejno 16,18% to osoby powyżej 60 roku życia, a 10,29% osoby w przedziale 20-30 lat. 4,41% badanych to osoby w wieku do 19 lat.

W pierwszym pytaniu zapytano o ocenę ważności różnych problemów społecznych w środowisku lokalnym mieszkańców gminy Lelów. Jak wynika z badań, ankietowani mieszkańcy w hierarchii problemów najwyżej usytuowali alkoholizm, którego ważność uznali nieco poniżej istotnego. Stosunkowo wysoka pozycja zjawiska alkoholizmu jednoznacznie wskazuje priorytetowy kierunek działań, jakie powinien podejmować samorząd w ramach profilaktyki i rozwiązywania problemów alkoholowych. Kolejnymi problemami jakie można uznać za występujące na terenie gminy Lelów okazały się bezrobocie oraz nowe substancje psychoaktywne.

Tabela nr 1 przedstawia ważność problemu społecznego wg ankietowanych w gminie

| Problemy społeczne | Ważność problemu |
|---|------------------|
| alkoholizm | 3,88% |
| narkomania | 2,56% |
| wzrost przestępczości | 2,73% |
| nowe substancje psychoaktywne (dopalacze) | 2,97% |
| bezrobocie | 3,45% |

Kolejne pytanie dotyczyło bezpośrednio zjawiska alkoholizmu. Jak wynika z odpowiedzi, dla 60,29% badanych problem alkoholizmu na terenie gminy Lelów jest bardzo powszechny, 27,94% stwierdziło, że są to nieliczne przypadki, zaś 5,88% odpowiedziało, że taki problem nie występuje na terenie gminy. Pozostałe 5,88% nie miało zdania na ten temat.

Jak wynika z deklaracji badanych mieszkańców gminy Lelów, alkohol jest obecny w ich życiu, lecz częstotliwość jego spożywania jest zazwyczaj okazjonalna. Najliczniejsza grupa ankietowanych tj. 66,18% przyznała się do spożywania napojów alkoholowych okazjonalnie, średnio kilka razy w roku. 25,00% badanych zadeklarowało abstynencję, natomiast pozostałe osoby przyznały się do spożywania alkoholu z większą częstotliwością tj. raz w miesiącu lub częściej. Uwzględniając płeć respondentów, zarówno kobiety (65,45%), jak i mężczyźni (69,23%) najczęściej odpowiadali, że piją alkohol okazjonalnie.

Niestety spożywanie alkoholu niesie za sobą daleko idące szkody. Nie sposób je wszystkie wymienić, ale warto wspomnieć choćby o zdrowotnej degradacji pijących (alkohol uważany jest za jeden z ważniejszych czynników zwiększających ryzyko przedwczesnego zgonu, szczególnie wśród mężczyzn). Powoduje on także szkody społeczne (przestępstwa, wypadki drogowe, przemoc, rozpad rodziny) oraz ekonomiczne, to koszty, leczenia osób uzależnionych jak i współzależnionych, systemu pomocy społecznej, zaangażowania wymiaru sprawiedliwości, przedwczesnej umieralności oraz spadek wydajności pracy. Pomimo, iż wyżej wymienione szkody są daleko idące i wymiennie (finansowo) bardzo wysokie, ciągle nie udaje się opanować zjawiska nadmiernego spożywania alkoholu, zarówno wśród dorosłych, jak i młodszych mieszkańców naszego kraju. Dlatego działania w zakresie zapobiegania i rozwiązywania problemów alkoholowych powinny być przedmiotem szczególnej troski ze strony samorządu lokalnego

Wprowadzona w 2018 roku nowelizacja ustawy o wychowaniu w trzeźwości i przeciwdziałaniu alkoholizmowi przyznała Radzie Gminy kompetencje do określenia maksymalnej liczby zezwoleń,

w miejsce dotychczasowej możliwości wskazywania maksymalnej liczby punktów sprzedaży napojów alkoholowych obecnie w Gminie Lelów zgodnie z nowelizacją ustawy o wychowaniu w trzeźwości i przeciwdziałaniu alkoholizmowi, kwestie limitów i dostępności do alkoholu reguluje uchwała Nr XLV/385/2018 Rady Gminy Lelów z dnia 28 czerwca 2018 r. w sprawie ustalenia na terenie Gminy Lelów zasad usytuowania miejsc sprzedaży i podawania napojów alkoholowych maksymalnej liczby zezwoleń na sprzedaż napojów alkoholowych przeznaczonych do spożycia w miejscu sprzedaży oraz poza miejscem sprzedaży.

Aktualnie w gminie obowiązują następujące limity zezwoleń na sprzedaż napojów alkoholowych przeznaczonych:

1) do spożycia poza miejscem sprzedaży (np.: w sklepach) w ilości:

- a) 20 - na sprzedaż napojów alkoholowych zawierających do 4,5% alkoholu oraz piwo,
- b) 20 - na sprzedaż napojów alkoholowych zawierających powyżej 4,5% do 18% alkoholu (z wyjątkiem piwa),
- c) 20 - na sprzedaż napojów alkoholowych zawierających powyżej 18% alkoholu,

2) do spożycia w miejscu sprzedaży (np.: w barach, restauracjach, kawiarniach) w ilości:

- a) 10 - na sprzedaż napojów alkoholowych zawierających do 4,5% alkoholu oraz piwo,
- b) 10 - na sprzedaż napojów alkoholowych zawierających powyżej 4,5% do 18% alkoholu (z wyjątkiem piwa),
- c) 10 - na sprzedaż napojów alkoholowych zawierających powyżej 18% alkoholu.

Na dzień 31 grudzień 2021 r. w Gminie Lelów łącznie aktywnych było 15 punktów sprzedaży alkoholu, w tym 11 punktów sprzedaży detalicznej i 4 punktów gastronomicznych.

W 2021 roku na jeden punkt sprzedaży alkoholu przypadło na 314 mieszkańców gminy. Jeżeli chodzi o sprzedaż detaliczną (sklepy) to jeden punkt przypada na 427 mieszkańców, natomiast na jeden punkt gastronomiczny w którym są sprzedawane napoje alkoholowe, przypada na 1176 mieszkańców gminy.

1) Statystyka aktywnych zezwoleń przedstawia się następująco:

Detal: A – **11**.(limit: 20) - jedno zezwolenie na 428 mieszkańców

B – **8** (limit: 20) - jedno zezwolenia na 588 mieszkańców

C – **9** (limit : 20) - jedno zezwolenia na 523mieszkańców

Gastronomia: A – **4** (limit: 10) - jedno zezwolenie na 1176 mieszkańców

B - **2** (limit: 10) - jedno zezwolenie na 1214mieszkańców

C - **2** (limit: 10) - jedno zezwolenie na 1 749 mieszkańców

Zauważyć należy, że ważnym elementem długofalowej polityki Gminy jest wzmocnienie przestrzegania przepisów prawa przez podmioty zajmujące się sprzedażą detaliczną alkoholu, jak również jego egzekwowanie przez służby do tego uprawnione.

Działania podjęte przez Gminę w ramach profilaktyki zachowań ryzykownych prowadzone były

jednorazowe pogadanki, spektakle, festyny i inne imprezy, konkursy, pozalekcyjne zajęcia sportowe, szkolenia i warsztaty dla nauczycieli i uczniów realizacja programów profilaktycznych .

5. Problemy narkotykowe w gminie Lelów

5.1 Informacje ogólne

Narkomania staje się coraz bardziej powszechnym zjawiskiem w Polsce. Aż co piąty nastolatek spróbował marihuany, co dziesiąty – amfetaminy, natomiast co piętnasty próbował heroiny. Zjawisko narkomanii jest coraz bardziej wszechobecne.

Obowiązujące w Polsce normy prawne nakładają wiele sankcji karnych na osoby powiązane ze środowiskiem narkomanii: na dealerów narkotyków, osoby, które je przetwarzają, wytwarzają, czerpią zyski ze sprzedaży lub są ich posiadaczami. Normy te są często interpretowane jako jedne z najbardziej restrykcyjnych w porównaniu z innymi państwami Europy. Zjawisko narkomanii to jeden z najpoważniejszych problemów społecznych, a także chorób XXI wieku. Osób zarażonych wciąż przybywa i są to w głównej mierze osoby młode. Pomimo tego, iż problem stosowania narkotyków dotyczy głównie ludzi młodych, warto poznać, jakie są postawy dorosłych wobec tych substancji psychoaktywnych. Wyniki badań wśród osób dorosłych pokazują, że na tle Europy poziom rozpowszechnienia używania narkotyków, w tym najbardziej popularnej marihuany, w Polsce nie jest wysoki. Najwyższe wskaźniki odnotowano w następujących krajach: Francja (21,8% – 2017 rok), Włochy (20,9% – 2017 rok), Hiszpania (18,3% – 2017 rok). Najniższe odsetki spośród krajów UE rejestrujemy na Węgrzech (3,5% – 2015 rok) oraz na Cyprze (4,3% – 2016 rok) i w Grecji (4,5% – 2015). W Polsce odsetek wyniósł 7,8% (2018).

5.2. Problem narkotykowe w gminie Lelów.

W odpowiedzi na pytanie odnośnie oceny występującego problemu narkomanii na terenie gminy Lelów, 50,00% ankietowanych odpowiedziało, że są to nieliczne przypadki, 5,88% badanych przyznało, że jest to problem bardzo powszechny, kolei 17,65% stwierdziło, że problem narkomanii w ogóle nie występuje na terenie gminy, a pozostałe 26,47% respondentów nie miało zdania na ten temat.

Spośród badanych mieszkańców gminy Lelów, zdecydowana większość tj. 83,82% nie zna w swoim otoczeniu nikogo, kto zażywałby narkotyki. 14,71% respondentów przyznało, że zna do pięciu osób, które sięgają po tego typu substancje. Jedna badana osoba zaznaczyła, iż zna więcej niż 10 takich osób.

Pytano również badanych, czy w swoim otoczeniu znają miejsca, w których można zdobyć narkotyki. 7,35% mieszkańców przyznało, że posiada taką wiedzę, natomiast pozostałe 92,65% zaprzeczyło.

Jeśli chodzi o doświadczenia badanych mieszkańców z narkotykami, zdecydowana większość z nich tj. 97,06% odpowiedziała, że nigdy nie miała z nimi styczności. Do zażywania tego typu substancji przyznało się 2,94% respondentów, w tym dwóch mężczyzn, którzy stwierdzili, iż był to jednorazowy kontakt. Osoby ankietowane zostały również poproszone o wskazanie kierunków działań, jakie w ich opinii powinny podjąć władze gminy w celu przeciwdziałania uzależnieniom. W pierwszej kolejności, zdaniem

większości respondentów należy skupić się na prowadzeniu profilaktycznej działalności edukacyjnej z zakresu postaw prozdrowotnych, której adresatami będą dzieci, młodzież szkolna, ich rodzice oraz grono pedagogiczne.

W celu przeciwdziałania uzależnieniom od substancji psychoaktywnych wśród dzieci i młodzieży należy podejmować działania poprzez:

- 1) organizowanie różnych form spędzania czasu wolnego tj. kółek zainteresowań, wycieczek, zawodów sportowych, festynów, konkursów.
- 2) organizowanie dla dzieci i rodziców spotkań z pedagogiem, psychologiem, lekarzem specjalistą,
- 3) organizowanie pogadanek na wywiadówkach, podczas spotkań rodziców z dyrektorem i wychowawcami,
- 4) spotkania z osobami które były uzależnione, opiekunami grup wsparcia dla osób uzależnionych,
- 5) działania informacyjno-edukacyjne na temat uzależnień oraz możliwości uzyskania pomocy w tym np. organizacja spotkań, dystrybucja ulotek, broszur.

6. Diagnoza problemów uzależnień behawioralnych w gminie Lelów

Poniżej zostały przedstawione najczęściej występujące zarówno wśród dzieci, młodzieży oraz dorosłych uzależnienia behawioralne.

6.1 Informacje ogólne uzależnień behawioralnych

Badania ankietowe przeprowadzone w 2017 roku przez CBOS na temat hazardystów, pokazują, że w ciągu ostatniego roku przed badaniem niemal połowa Polaków przynajmniej raz uczestniczyła w grze na pieniądze. Ponadto problem hazardu dużo częściej dotyka mężczyzn niż kobiety. Co więcej, jest on najbardziej nasilony w grupie wiekowej od 35 do 44 lat oraz od 18 do 24 lat.

6.2. Zagrożenia behawioralne

W trakcie ankietyzacji przeprowadzonej w ramach Diagnozy Lokalnych Zagrożeń Społecznych w Gminie zapytano czy zdarza im się uczestniczyć we wskazanych formach gier losowych. Jak wynika z pozyskanych danych zdecydowana większość ankietowanych nie bierze udziału w tego typu grach. Wśród tych, którzy przyznali się do uczestnictwa, najbardziej popularną formą gier okazały się zakłady bukmacherskie typu STS, Lotto oraz konkursy organizowane przez gazety, telewizję, w których jak najczęściej przyznawali respondenci uczestniczą od czasu do czasu.

Nieustanny postęp technologiczny, będący imperatywem o sile nieomal równej postępowi biologicznemu, codziennie zmienia otaczającą nas rzeczywistość, kreując nie tylko nowe możliwości, lecz także wyzwania. Takie zjawiska, jak ogólnościowa wymiana informacji, stosowanie elektronicznego podpisu, korzystanie z e-bankowości czy niezwykle popularne portale społecznościowe oraz rozrywkowe, prowadzą do wirtualizacji rzeczywistości i „cyfryzacji” ludzkiego życia.

Wraz ze wzrostem popularności i dostępności nowych technologii wzrasta także lista zagrożeń związana z ich użytkowaniem. Za pośrednictwem Internetu, tak jak i w świecie rzeczywistym, popełniana jest cała gama różnego rodzaju przestępstw, jednak użytkownicy nie zawsze zdają sobie z tego sprawę, jak łatwo można stać

się ofiarą cyberprzestępczości. Ofiary cyberprzestępczości to najczęściej ofiary oszustw. Oszustwa internetowe stanowią przeważającą grupę przestępstw, która w bardzo szybkim tempie się rozwija i ewoluje w coraz bardziej złożone formy.

Gdy zapytano respondentów czy znają w swoim otoczeniu osoby, które padły ofiarą przestępstwa internetowego np. włamania na konto, oszustwa, wyłudzenia czy zniesławienia, większość z nich tj. 63,24% odpowiedziała, że nie posiada takich informacji. 33,82% badanych potwierdziło, że zna 1-2 osoby, które doświadczyły takiej sytuacji, a 2,94% przyznało, że zna w swoim otoczeniu od 3 do 5 ofiar przestępstw internetowych.

Następnie zapytano badanych o wyrażenie opinii związanych z użytkowaniem Internetu. Z pozyskanych danych wynika, iż według 72,06% użytkowników Internetu nie do końca są anonimowi. Pomimo tego 51,47% ankietowanych stwierdziło, że przestępcy internetowi zazwyczaj unikają odpowiedzialności karnej. Pozytywnym jest, iż 79,41% badanych ma świadomość tego, iż raz udostępnione w Internecie informacje zostają tam na zawsze, dlatego należy być ostrożnym przy udostępnianiu danych osobistych.

Uczniowie najczęściej poświęcają swój czas na odwiedzanie stron internetowych w związku z nauką, kolejno na gry w wirtualne światy oraz śledzenie portali społecznościowych. Najbardziej znaną konsekwencją zawierania znajomości przez Internet wśród uczniów okazał się kontakt z internetowymi oszustami, osobami podającymi się za kogoś innego, cyberprzemoc, hejt, stalking, kradzież, kontakt z pedofilem, naruszanie prywatności, obrażanie oraz zastraszanie.

7. Cele szczegółowe oraz zadania

Cel 1.

7.1 Prowadzenie profilaktycznej działalności informacyjnej i edukacyjnej w zakresie przeciwdziałania uzależnieniom i przemocy w rodzinie.

7.1.1 Diagnozowanie i monitorowanie lokalnych zagrożeń społecznych w obszarze uzależnień i przemocy w rodzinie.

- 1) przeprowadzenie diagnozy na terenie gminy Lelów,
- 2) opracowanie raportu z diagnozy wraz z rekomendacjami,

| Zadania | Okres realizacji | Wskaźniki do realizacji | Realizator | Planowana wysokość środków na realizację zadania na rok |
|---|------------------|-------------------------|-----------------|---|
| Diagnoza lokalnych zagrożeń społecznych w obszarze uzależnień przemocy w rodzinie. | II kw. 2023 r. | liczba diagnoz | zadanie zlecone | zgodnie z planem finansowym GPRPAiPN 2023 rok |
| Opracowanie raportu z diagnozy. | III kw. 2023 r | liczba raportów | zadanie zlecone | zgodnie z planem finansowym GPRPAiPN 2023 rok |

7.1.2 Edukacja kadr (w tym szkolenie) uczestniczących w realizacji zadań z zakresu profilaktyki uzależnień:

- 1) realizacji programów profilaktycznych rekomendowanych między innymi przez Krajowe Centrum Przeciwdziałania Uzależnieniom w obszarze oddziaływania substancji psychoaktywnych na organizm człowieka,
- 2) przeciwdziałania przemocy w rodzinie i interwencji w sytuacjach kryzysowych,
- 3) zagrożeń wieku rozwojowego, niedostosowania społecznego, zagrożeń behawioralnych i przeciwdziałaniu tym zagrożeniom,
- 4) rozwijania kompetencji wychowawczych sprzyjających budowaniu postaw i zachowań prozdrowotnych u dzieci i młodzieży.

| Zadania | Okres realizacji | Wskaźnik do realizacji | Realizator | Planowana wysokość środków na realizację zadania na rok |
|---|----------------------------|--|-------------------|--|
| Szkolenia dla pracowników członków GKRPA, pracowników referatu oświaty, dyrektorów placówek oświatowych, pedagogów, psychologów. | 2022 r.– 2025 r. | ilość szkoleń, ilość osób które odbyły szkolenia, | zadanie zlecone | zgodnie z planem finansowym Gminnego Programu RPAiPN na dany rok |
| Szkolenia dla członków Zespołów Interdyscyplinarnych ds. Przeciwdziałania Przemocy w Rodzinie | cyklicznie min. 1 x rok | ilość szkoleń, ilość osób które odbyły szkolenia | zadanie zlecone | zgodnie z planem finansowym Gminnego Programu RPAiPN na dany rok |
| Szkolenia dla Rodziców | cyklicznie 1 x rok | ilość szkoleń, ilość osób które odbyły szkolenia | zadanie zlecone | zgodnie z planem finansowym Gminnego Programu RPAiPN na dany rok |

7.1.3 Finansowanie szkoleń, warsztatów, kursów dla rodziców i opiekunów w zakresie:

- 1) zagrożeń wieku rozwojowego, niedostosowania społecznego zagrożeń behawioralnych i przeciwdziałaniu tym zagrożeniom,
- 2) przeciwdziałania uzależnieniom w szczególności od alkoholu i innych substancji psychoaktywnych oraz uzależnieniom behawioralnym,
- 3) przeciwdziałania przemocy w rodzinie i interwencji w sytuacjach kryzysowych,
- 4) rozwijania kompetencji wychowawczych sprzyjających budowaniu postaw i zachowań prozdrowotnych u dzieci i młodzieży.

| Zadania | Okres realizacji | Wskaźniki do realizacji | Realizator | Planowana wysokość środków na realizację zadania na rok |
|---|---|--|-----------------------|---|
| Zajęcia edukacyjne dla rodziców na temat m . in. zasad korzystania przez dzieci w wieku przedszkolnym i wczesnoszkolnym z Internetu | cyklicznie | ilość szkoleń, ilość osób które odbyły szkolenia | szkoły przedszkola | zgodnie z planem finansowym Gminnego Programu RPAiPN |
| Warsztaty dla uczniów i rodziców | cyklicznie | ilość warsztatów, ilość osób które uczestniczyły w warsztatach | zadanie zlecone | zgodnie z planem finansowym Gminnego Programu RPAiPN |
| FAS – Alkoholowy Zespół Płodowy | zgodnie z bieżącym zapotrzebowaniem | ilość szkoleń, ilość osób które odbyły szkolenia | zadanie zlecone | zgodnie z planem finansowym Gminnego Programu RPAiPN |
| Konsultacje indywidualne, specjalistyczne dla rodziców | zgodnie z bieżącym zapotrzebowaniem 2022 r.– 2025r. | ilość szkoleń, ilość osób które odbyły szkolenia | zadanie zlecone | zgodnie z planem finansowym Gminnego Programu RPAiPN |

7.1.4 Dofinansowanie i współdziałanie w kampaniach profilaktycznych, oraz podejmowanie działań z zakresu edukacji w szkołach, przedszkolach i placówkach oświatowych w tym:

- 1) współorganizowanie imprez o charakterze masowym, promujących zdrowy styl życia, z udziałem dzieci i młodzieży oraz dorosłych,
- 2) współorganizowanie konkursów, wystaw, ekspozycji i debat o tematyce związanej z uzależnieniami.

| Zadania | Okres realizacji | Wskaźniki do realizacji | Realizator | Planowana wysokość środków na realizację zadania na rok |
|--|------------------|--|--|---|
| Cykliczne wydarzenia organizowane przez szkoły | cyklicznie | ilość zorganizowanych wydarzeń | szkoły, przedszkola i placówki kulturalne | zgodnie z planem pracy |
| Wdrożenie programów profilaktyki: - uniwersalnej - selektywnej - wskazującej wśród dzieci i młodzieży | 2022 r.– 2025 r. | liczba dzieci i młodzieży objętych wsparciem programów profilaktyki liczba wdrożonych programów | GKRPA Punkt Konsultacyjny Informacyjny | siły własne |

7.1.5 Finansowanie i współudział w kampaniach profilaktycznych, oraz podejmowanie działań z zakresu edukacji publicznej, w tym m.in.:

- 1) współorganizowanie imprez o charakterze powszechnym (masowym) promujących zdrowy styl życia z udziałem dzieci, młodzieży i dorosłych,
- 2) współorganizowanie konkursów, wystaw, ekspozycji i debat o tematyce związanej z uzależnieniami,
- 3) współudział w lokalnych kampaniach profilaktyczno–edukacyjnych.

Cel 2.

8.2. Wspieranie działań promujących trzeźwy i bezpieczny sposób spędzania czasu przez rodziny, dzieci i młodzież. Wzmacnianie czynników chroniących i motywujących do większej aktywności w życiu

| Zadania | Okres realizacji | Wskaźniki do realizacji | Realizator | Planowana wysokość środków na realizację zadania na rok |
|--|-------------------------------|---------------------------------|------------------------|---|
| Piknik rodzinny bezalkoholowy | cyklicznie 1 x rok | ilość zorganizowanych wydarzeń | placówki oświatowe | zgodnie z planem finansowym Gminnego Programu RPAiPN |
| Kampania dotycząca wzmacniania poczucia sprawczości i wiary w siebie, społecznym. | cyklicznie 2 x kampania x rok | ilość zorganizowanych wydarzeń, | placówki oświatowe NGO | Zgodnie z planem finansowym Gminnego Programu RPAiPN |

8.2.1. Dofinansowanie działań i zajęć z elementami profilaktyki uzależnień, tworzących alternatywne formy spędzania czasu wolnego, motywujących do aktywności i udziału w życiu społecznym w tym:

- 1) w formie pozalekcyjnych zajęć sportowo-rekreacyjnych, kulturalno-oświatowych i społecznych m.in. poprzez:
 - a) dofinansowanie organizacji zawodów sportowo-rekreacyjnych oraz stałych zajęć,
 - b) dofinansowanie organizacji konkursów np. plastycznych, recytatorskich,
 - c) wspieranie zachowań prospołecznych, inicjatyw obywatelskich oraz innych działań na rzecz lokalnej społeczności,
- 2) w formie imprez, spotkań integracyjnych i międzypokoleniowych, kół zainteresowań pozwalających na umacnianie więzi rodzinnych i społecznych oraz integrowanie środowiska lokalnego,
- 3) w formie półkolonii, kolonii, obozów i innych wyjazdów organizowanych w czasie ferii zimowych i wakacji.

| Zadania | Okres realizacji | Wskaźniki do realizacji | Realizator | Planowana wysokość środków na realizację zadania na rok |
|--|------------------|---|---------------------------------|---|
| Warsztaty dla dzieci i młodzieży | cyklicznie | ilość warsztatów, ilość osób uczestniczących w warsztatach, | placówki oświatowe i kulturalne | zgodnie z planem finansowym Gminnego Programu RPAiPN |
| Spotkania międzypokoleniowe | cyklicznie | ilość warsztatów, ilość osób, | placówki oświatowe i kulturalne | siły własne |
| Zajęcia, warsztaty z dziećmi i rodzinami w ramach działania placówki | 2022 r. –2025 r. | ilość warsztatów, ilość osób uczestniczących w warsztatach | placówki oświatowe i kulturalne | zgodnie z planem finansowym Gminnego Programu RPAiPN |

8.2.2. Podjęmowanie działań w zakresie promocji zdrowego trybu życia poprzez organizowanie, finansowanie, dofinansowanie wydarzeń społeczno-kulturalnych sportowo-rekreacyjnych dla mieszkańców Gminy.

| Zadania | Okres realizacji | Wskaźniki do realizacji | Realizator | Planowana wysokość środków na realizację zadania na rok |
|--|------------------------------|--|---------------------------------|---|
| Udział w imprezach Gminnych – występy edukacyjno /profilaktyczne | cyklicznie min. 1 x rok | liczba występów artystycznych | placówki oświatowe i kulturalne | zgodnie z planem finansowym Gminnego Programu RPAiPN |
| Udział z kampanią edukacyjno-informacyjną w imprezach sportowych organizowanych na terenie Gminy Lelów | cyklicznie min. 1 x rok | liczba wydarzeń w których przeprowadzono kampanie profilaktyczną | placówki oświatowe i kulturalne | zgodnie z planem finansowym Gminnego Programu RPAiPN |
| Opracowanie kampanii informacyjnej nt. uzależnień behawioralnych | cyklicznie 1x kampania x rok | liczba kampanii | Gminna Komisja RPA | zgodnie z planem finansowym Gminnego Programu RPAiPN |
| Opracowanie teatryków o tematyce profilaktyki uzależnień dla dzieci z przedszkola i szkoły podstawowej | cyklicznie | liczba spektakli liczba odbiorców | placówki oświatowe i kulturalne | zgodnie z planem finansowym Placówki oświatowe i kulturalne |
| Kolonie, obozy i półkolonie z programem zajęć profilaktycznych i/lub socjoterapeutycznych(wsparcie całorocznej pracy w ramach poszerzania i podnoszenia jakości oferty pomocy psychologicznej, socjoterapeutycznej i opiekuńczej dla m.in. dzieci z rodzin z problemem alkoholowym | cyklicznie | liczba zorganizowanych i liczba dzieci które wzięły udział w koloniach, obozach i półkoloniach | szkoły przedszkola GOPS | budżet gminy plan budżetu |

8.2.3. Prowadzenie i dofinansowanie działań profilaktycznych z obszaru promocji zdrowia i edukacji zdrowotnej, z uwzględnieniem obszaru zapobiegania skutków pandemii.

| Zadania | Okres realizacji | Wskaźniki do realizacji | Realizator | Planowana wysokość środków na realizację zadania na rok |
|---|------------------|--|---------------------------------|---|
| Działania profilaktyczne z obszaru promocji zdrowia i edukacji zdrowotnej | ciągły | liczba spotkań | placówki oświatowe | zgodnie z planem finansowym Gminnego Programu RPAiPN |
| Działania profilaktyczne z obszaru promocji zdrowia i edukacji zdrowotnej | cyklicznie | liczba spotkań | placówki oświatowe i kulturalne | zgodnie z planem finansowym Gminnego Programu RPAiPN |
| Cykl spotkań /warsztatów o ww. tematyce | cyklicznie | liczba i liczba uczestników warsztatów | placówki oświatowe i kulturalne | zgodnie z planem finansowym Gminnego Programu RPAiPN |
| Cykl spotkań z terapeutami uzależnień | cyklicznie | liczba spotkań liczba uczestników | placówki oświatowe i kulturalne | zgodnie z planem finansowym Gminnego Programu RPAiPN |

Cel 3.

8.3. Prowadzenie działań mających na celu redukcję szkód, leczenia, rehabilitację i reintegrację społeczną i zawodową osób uzależnionych i ich rodzin oraz osób dotkniętych przemocą i ich rodzin.

8.3.1. Wsparcie działań prowadzonych przez instytucje, podmioty, organizacje pozarządowe oraz osoby fizyczne w zakresie:

- 1) opiniowania rozwiązań oraz dofinansowania realizacji programów terapeutycznych,
- 2) organizacji szkoleń, warsztatów, konferencji tematycznych,
- 3) terapii dla osób uzależnionych, osób dotkniętych przemocą oraz ich rodzin,
- 4) wdrażanie projektów interwencyjnych,
- 5) informowanie o dostępności usług terapeutycznych i pomocowych oraz o zakresie możliwego do uzyskania wsparcia wśród osób dotkniętych problemem uzależniania, przemocą w rodzinie wśród ich rodzin oraz wśród nauczycieli, pedagogów, członków instytucji pomocowych, pracowników oświaty i służby zdrowia.

| Zadania | Okres realizacji | Wskaźniki do realizacji | Realizator | Planowana wysokość środków na realizację zadania na rok |
|---|--------------------------------|--|-------------------------|---|
| Zakup materiałów informacyjnych | w miarę zapotrzebowania | liczba | Gminna Komisja RPA | zgodnie z planem finansowym Gminnego Programu RPAiPN |
| Nawiązanie współpracy z NGO w obszarze uzależnień, profilaktyki uzależnień | ciągły w miarę zapotrzebowania | liczba współorganizowanych przedsięwzięć | Gminna Komisja RPA | zgodnie z planem finansowym Gminnego Programu RPAiPN |
| Włączenie młodzieży i dorosłych mieszkańców do działań na rzecz profilaktyki uzależnień | ciągły miarę zapotrzebowania | liczba podpisanych umów | placówki oświatowe, NGO | siły własne |

8.3.2. Przeciwdziałanie wykluczeniu społecznemu poprzez wspieranie innych form działań pomocowych poza terapią.

| Zadania | Okres realizacji | Wskaźniki do realizacji | Realizator | Planowana wysokość środków na realizację zadania na rok |
|---|------------------|----------------------------|------------------------|---|
| Wspieranie inicjatyw oddolnych przez pomoc pozafinansową (organizacyjną, osobową) | cyklicznie | liczba wspartych inicjatyw | placówki oświatowe NGO | zgodnie z planem finansowym Gminnego Programu RPAiPN |

Cel 4.

8.4. Zwiększenie dostępności pomocy terapeutycznej i rehabilitacyjnej dla osób uzależnionych, spożywających alkohol ryzykownie i szkodliwie lub używających substancji psychoaktywnych oraz członków rodzin osób z problemami wynikającymi z nadużywania alkoholu i substancji psychoaktywnych, a także dotkniętych przemocą w rodzinie. Zwiększenie dostępności pomocy terapeutycznej i rehabilitacyjnej dla osób z grupy uzależnień behawioralnych i innych.

8.4.1. Informowanie o dostępności usług terapeutycznych i pomocowych oraz o zakresie możliwego do uzyskania wsparcia wśród osób dotkniętych problemem uzależniania, przemocą w rodzinie, wśród ich rodzin oraz wśród nauczycieli, pedagogów, pracowników oświaty i służby zdrowia.

| Zadania | Okres realizacji | Wskaźniki do realizacji | Realizator | Planowana wysokość środków na realizację zadania na rok |
|----------------------|------------------|-------------------------|------------|---|
| Terapeuta uzależnień | ciągły | liczba etatów | GKRPA | zgodnie z planem finansowym Gminnego Programu RPAiPN |

| | | | | |
|--|------------------------|--|--------------------------------|--|
| Uruchomienie telefonu zaufania – | od IV kw. 2022 r. | ilość osób które skorzystają, | GKRPA i GOPS | zgodnie z planem finansowym Gminnego Programu RPAiPN |
| Umieszczenie i aktualizacja informacji na stronie www i tablicy ogłoszeń gminy | ciągły | liczba umieszczonych informacji | GKRPA | zgodnie z planem finansowym Gminnego Programu RPAiPN |
| Zakup plakatów i ulotek do szkół, przedszkoli i innych placówek oświatowych i kulturalnych terapeutycznych i leczniczych | cyklicznie min. 1x rok | liczba placówek w których zostały umieszczone materiały informacyjne | GKRPA | zgodnie z planem finansowym Gminnego Programu RPAiPN |
| Przygotowanie i przeprowadzenie dla szkół warsztatów z zakresu umiejętności komunikacji i wsparcie uczniów i rodziców z rodzin z problemami uzależnień. | 1 x rok | liczba zorganizowanych warsztatów liczba uczestników warsztatów | GKRPA wraz z dyrektorami szkół | zgodnie z planem finansowym Gminnego Programu RPAiPN |

Cel 5.

8.5. Udzielanie osobom uzależnionym, osobom dotkniętym przemocą oraz członkom ich rodzin wsparcia psychologicznego, społecznego i prawnego. Przeciwdziałanie wykluczeniu społecznemu i integrowanie ze społecznością lokalną.

8.5.1. Udzielanie pomocy osobom uzależnionym oraz zagrożonym uzależnieniem od substancji psychoaktywnych jak również uzależnień behawioralnych w szczególności poprzez konsultacje specjalistów i zajęcia edukacyjno-informacyjne.

| Zadania | Okres realizacji | Wskaźniki do realizacji | Realizator | Planowana wysokość środków na realizację zadania na rok |
|--|-----------------------------------|---|--------------------|--|
| Organizacja specjalistycznych konsultacji | w miarę bieżącego zapotrzebowania | liczba osób które skorzystały z konsultacji | GKRPA | zgodnie z planem finansowym Gminnego Programu RPAiPN |
| Organizacja zajęć edukacyjno-informacyjnych w przedszkolach i szkołach | cyklicznie | liczba zajęć liczba osób uczestniczących w zajęciach | placówki oświatowe | zgodnie z planem finansowym Gminnego Programu RPAiPN |
| Organizacja zajęć edukacyjno-informacyjnych dla dorosłych mieszkańców Gminy | cyklicznie | liczba zajęć | GKRPA | zgodnie z planem finansowym Gminnego Programu RPAiPN |

8.5.2. Rozpoznawanie zjawiska przemocy domowej, udzielanie informacji o możliwościach powstrzymania przemocy, stosownego wsparcia i pomocy.

| Zadania | Okres realizacji | Wskaźniki do realizacji | Realizator | Planowana wysokość środków na realizację zadania na rok |
|--|-----------------------|---|--------------------------------|---|
| Szkolenia dla nauczycieli /pedagogów i opiekunów dzieci z zakresu rozpoznawania przejawów przemocy domowej(fizycznej, psychicznej itp.) wśród dzieci i młodzieży | cyklicznie 1 x rok | liczba szkoleń liczba przeszkolonych osób | GKRPA placówki oświatowe | zgodnie z planem finansowym Gminnego Programu RPAiPN |
| Szkolenia/warsztaty dla osób doświadczających przemocy domowej | cyklicznie | liczba szkoleń, liczba przeszkolonych osób | GKRPA | zgodnie z planem finansowym Gminnego Programu RPAiPN |
| Zakup i kolportaż materiałów informacyjnych jak sobie radzić w sytuacjach przemoczonych oraz gdzie szukać pomocy | cyklicznie | liczba kampanii informacyjnych | GKRPA | zgodnie z planem finansowym Gminnego Programu RPAiPN |
| Współpraca z instytucjami takimi jak kuratorzy rodzinni, policja PCPR w zakresie Pomocy osobom z grupy ryzyka oraz dotkniętych przemocą domową | ciągły | liczba instytucji z którymi podjęto współpracę | UG GKRPA | siły własne |

8.5.3. Przekazywanie aktualnych informacji o miejscach pomocy oraz kompetencjach służb i instytucji zajmujących się systemową pomocą dla rodziny.

| Zadania | Okres realizacji | Wskaźniki do realizacji | Realizator | Planowana wysokość środków na realizację zadania na rok |
|---|------------------|--|----------------|---|
| Umieszczenie i aktualizacja informacji na stronie www.lelow.pl oraz tablicy ogłoszeń | ciągły | liczba umieszczonych informacji | GKRPA | siły własne |
| Pomoc terapeutyczna i rehabilitacyjna | cyklicznie | liczba kolportowanych dodatków | GKRPA | zgodnie z planem finansowym Gminnego Programu RPAiPN |
| Zakup i kolportaż plakatów i ulotek do POZ-ów, szkół, przedszkoli i innych placówek kulturalnych, terapeutycznych i leczniczych | cyklicznie | liczba placówek które otrzymały materiały informacyjnych | GKRPA, GOPS | zgodnie z planem finansowym Gminnego Programu RPAiPN |

8.5.4. Motywowanie osób uzależnionych do podjęcia leczenia odwykowego.

| Zadania | Okres realizacji | Wskaźniki do realizacji | Realizator | Planowana wysokość środków na realizację zadania na rok |
|--|------------------|---|------------------------|---|
| Praca z osobami uzależnionymi celem nakłonienia do podjęcia leczenia. | ciągły | liczba osób które podjęły leczenie | GKRPA | siły własne |
| Współpraca z Kościołem Katolickim, stowarzyszeniami i instytucjami kultury z terenu Gminy w zakresie pomocy osobom uzależnionym i ich rodzinom | ciągły | liczba osób potrzebujących pomocy liczba osób które podjęły leczenie | GKRPA | siły własne |
| Organizacja warsztatów dla osób uzależnionych | cyklicznie | liczba zorganizowanych warsztatów | GKRPA | zgodnie z planem finansowym Gminnego Programu RPAiPN |
| Ulotki informacyjne na temat terapii uzależnień | cyklicznie | liczba kampanii informacyjnych | GKRPA | zgodnie z planem finansowym Gminnego Programu RPAiPN |
| Organizacja spotkań z terapeutami oraz osobami które „wyszły” z uzależnienia | cyklicznie | liczba spotkań z terapeutami i osobami które „wyszły” z uzależnienia | GKRPA | siły własne |
| Pomoc w znalezieniu pracy, po zakończonym leczeniu | ciągły | liczba osób którym udzielono wsparcia liczba osób która w wyniku wsparcia uzyskała prace | GKRPA (praca socjalna) | siły własne |

8.5.5. Motywowanie osób współzależnionych do podjęcia terapii.

| Zadania | Okres realizacji | Wskaźniki do realizacji | Realizator | Planowana wysokość środków na realizację zadania na rok |
|---|--------------------------------------|--|------------|---|
| Pomoc terapeutyczna i rehabilitacyjna osobom uzależnionym i współzależnionym | cyklicznie | liczba osób którym udzielono pomocy | GKRPA | zgodnie z planem finansowym Gminnego Programu RPAiPN |
| Terapeuta uzależnień w Punkcie Konsultacyjno Informacyjnym | cyklicznie w miarę bieżących potrzeb | liczba etatów | GKRPA | zgodnie z planem finansowym Gminnego Programu RPAiPN |
| Zakup, kolportaż plakatów i ulotek do POZ-ów, szkół, przedszkoli i innych placówek oświatowych, kulturalnych, terapeutycznych i leczniczych | cyklicznie 1 kampania x rok | liczba placówek w których zostały umieszczone materiały informacyjne | GKRPA | zgodnie z planem finansowym Gminnego Programu RPAiPN |
| Praca z osobami współzależnionymi celem nakłonienia do podjęcia leczenia | ciągły | liczba osób potrzebujących pomocy, liczba osób które podjęły leczenie w wyniku pracy | GKRPA | siły własne |
| Współpraca z Kościołem Katolickim i innymi instytucjami stowarzyszeniami z terenu Gminy w zakresie pomocy osobom współzależnionym | ciągły | liczba osób potrzebujących pomocy, liczba osób które podjęły leczenie | GKRPA | siły własne |
| Organizacja spotkań z terapeutami oraz osobami które „wyszły” z uzależnienia | cyklicznie | liczba spotkań z terapeutami | GKRPA | siły własne |

Cel 6.

8.6. Funkcjonowanie Gminnej Komisji Rozwiązywania Problemów Alkoholowych w Lelowie.

8.6.1. Realizacja zadań Gminnej Komisji Rozwiązywania Problemów Alkoholowych w Lelowie:

| Zadania | Okres realizacji | Wskaźniki do realizacji | Planowana wysokość środków na realizację zadania na rok |
|---|------------------|---|--|
| Współpraca z podmiotami realizującymi zadania z zakresu profilaktyki i rozwiązywania problemów alkoholowych, | ciągły | liczba podmiotów z którymi nawiązano współpracę liczba spotkań zesp. Interdyscyplinarnym udziałem przedstawicieli GKRPA | zgodnie z planem finansowym GKRPA i przyjętym budżetem na dany rok |

| | | | |
|--|-----------------------------------|--|--|
| Podjmowanie czynności administracyjnych takich jak m. in. kierowanie na badania, kierowanie wniosków do sądów, kuratorów itp., wydawanie opinii, uczestniczenie w postępowaniach sądowych, przeprowadzanie kontroli planowych i doraźnych | ciągły | liczba wniosków o podjęcie przymusowego leczenia, liczba wniosków o specjalistyczne badania diagnostyczne, liczba skierowanych do sądu wniosków, liczba procesów sądowych z udziałem przedstawiciela GKRPA, liczba wydanych opinii, liczba przeprowadzonych kontroli | zgodnie z planem finansowym GKRPA i przyjętym budżetem na dany rok |
| Udzielanie informacji o sposobach i miejscach uzyskania pomocy w rozwiązywaniu problemów alkoholowych. | ciągły | liczba udzielonych porad | siły własne |
| Finansowanie badań diagnostycznych prowadzonych przez biegłych sądowych | w miarę bieżącego zapotrzebowania | liczba sfinansowanych badań | zgodnie z planem finansowym GKRPA i przyjętym budżetem na dany rok |
| Szkolenie organizowane dla sprzedawców napojów alkoholowych w zakresie przestrzegania zapisów ustawy o wychowaniu w trzeźwości i przeciwdziałaniu alkoholizmowi | cyklicznie | liczba przeprowadzonych szkoleń (wg wykazu w punktach handlowych i gastronomicznych) | zgodnie z planem finansowym GKRPA i przyjętym budżetem na dany rok |

8.6.2. Źródła finansowania programu.

Źródłem finansowania zadań programu ustawowo są środki finansowe z budżetu gminy, pochodzące z opłat za korzystanie z zezwoleń na sprzedaż napojów alkoholowych o których mowa w art 18² ustawy o wychowaniu w trzeźwości i przeciwdziałaniu alkoholizmowi. Plan wydatków programu będzie określony w uchwale budżetowej gminy na każdy rok trwania Programu.

8.6.3 Zasady wynagradzania członków Gminnej Komisji Rozwiązywania Problemów Alkoholowych oraz zwrotu kosztów podróży służbowej.

1. Gminna Komisja Rozwiązywania Problemów Alkoholowych w Lelowie została powołana na podstawie Zarządzenia Wójta Gminy Lelów.
2. W skład Gminnej Komisji Rozwiązywania Problemów Alkoholowych wchodzi osoby przeszkolone w zakresie profilaktyki i rozwiązywania Problemów Alkoholowych.
3. Członkom Komisji ds. RPA, za udział w posiedzeniu Komisji, przysługuje wynagrodzenie w wysokości 4% minimalnego wynagrodzenia za pracę, określonego stosownymi przepisami.
4. Podstawę do naliczenia wypłaty członkom Komisji ds. RPA, stanowi lista obecności na posiedzeniu potwierdzona własnoręcznym podpisem na liście obecności, zatwierdzonej przez Wójta lub Sekretarza Gminy.
5. W przypadku poniesienia, przez członków Komisji ds. RPA, kosztów podróży służbowej na terenie kraju, przysługuje im zwrot poniesionych kosztów, na podstawie delegacji służbowej - na takich samych zasadach jak pracownikom Urzędu Gminy w Lelowie.

Cel 7

8.7. Działania na rzecz ograniczania dostępności alkoholu.

8.7.1. Podjęcie działań edukacyjnych skierowanych do sprzedawców napojów alkoholowych oraz działań kontrolnych i interwencyjnych, mających na celu ograniczenie dostępności napojów alkoholowych i przestrzeganie zakazu sprzedaży alkoholu.

| Zadania | Okres realizacji | Wskaźniki do realizacji | Realizator | Planowana wysokość środków na realizację zadania na rok |
|--|-----------------------|--|------------|--|
| Organizacja szkoleń dla właścicieli sklepów z alkoholem oraz sprzedawców | cyklicznie 1 x rok | liczba szkoleń liczba przeszkolonych osób | GKRPA | zgodnie z planem finansowym GKRPA i przyjętym budżetem na dany rok |
| Planowe i doraźne kontrole punktów sprzedaży alkoholu | cyklicznie | liczba przeprowadzonych kontroli planowych liczba przeprowadzonych kontroli doraźnych | GKRPA | siły własne |

8.7.2. Czuwanie nad przestrzeganiem zasad wydawania zezwoleń na prowadzenie sprzedaży napojów alkoholowych przeznaczonych do spożycia w miejscu sprzedaży i poza miejscem sprzedaży oraz ich kontrola.

| Zadania | Okres realizacji | Wskaźniki do realizacji | Realizator | Planowana wysokość środków na realizację zadania na rok |
|---|------------------|--|------------|---|
| Opiniowanie wniosków na sprzedaż napojów alkoholowych w zakresie zgodności z uchwałami Rady Gminy | ciągły | liczba wydanych opinii | GKRPA | siły własne |
| Przeprowadzenie konsultacji społecznych, analiz oraz weryfikacja uchwał i podjęcie inicjatyw uchwałodawczych w zakresie sprzedaży alkoholu. | cyklicznie | liczba wydanych opinii, liczba zweryfikowanych uchwał Rady Gminy | GKRPA | siły własne |

8.7.3. Monitorowanie ilości zezwoleń oraz lokalizacji punktów sprzedaży alkoholu na terenie gminy Lelów poprzez analizę dostępności fizycznej napojów alkoholowych w punktach sprzedaży.

| Zadania | Okres realizacji | Wskaźniki do realizacji | Realizator | Planowana wysokość środków na realizację zadania na rok |
|---|---------------------------|---|------------|---|
| Okresowa analiza fizycznej dostępności alkoholu w punktach sprzedaży na terenie Gminy Lelów | cyklicznie 1 x rok | liczba stwierdzonych nieprawidłowości | GKRPA | siły własne |
| Wnioski o odebranie koncesji na sprzedaż alkoholu w związku z naruszeniami obowiązujących przepisów prawa | w miarę bieżących potrzeb | liczba wniosków o odebranie koncesji na sprzedaż napojów alkoholowych | GKRPA | siły własne |

Przewidywane efekty

Zakładanym efektem realizacji programu jest ograniczenie występowania przyczyn oraz skutków nadużywania alkoholu przez mieszkańców gminy, a także stworzenie wielopłaszczyznowego, spójnego systemu wsparcia oraz pomocy dla osób i rodzin zagrożonych/dotkniętych problemem alkoholowym oraz zwiększenie jego skuteczności poprzez:

- 1) zmniejszenie skali dysfunkcji występujących w rodzinach poprzez modyfikowanie stylu życia, wolnego od wszelkich używek, szczególnie wśród dzieci i młodzieży, dzięki realizacji działań profilaktycznych w zakresie rozwiązywania problemów alkoholowych, tj. informacyjno-edukacyjnych, w tym prowadzenie pozalekcyjnych zajęć sportowych i rekreacyjnych,
- 2) podniesienie świadomości społecznej w obszarze przyczyn i skutków nadużywania alkoholu,
- 3) udzielenie profesjonalnej pomocy osobom uzależnionym i ich rodzinom oraz podniesienie jakości usług świadczonych przez przedstawicieli instytucji realizujących zadania z zakresu profilaktyki i rozwiązywania problemów alkoholowych,
- 4) zintensyfikowanie działań w stosunku do osób uzależnionych od alkoholu,
- 5) zmniejszenie liczby osób i rodzin dotkniętych problemem alkoholowym,
- 6) zwiększenie zaangażowania lokalnej społeczności w działania związane z ograniczeniem spożycia napojów alkoholowych.

Realizacja programu zwiększy skuteczność pomocy kierowanej do rodzin oraz stworzy możliwość współpracy pomiędzy instytucjami zajmującymi się problematyką alkoholową. Poszczególne działania i procedury będą na bieżąco monitorowane w zakresie uzależnień od alkoholu i narkotyków będą dostarczać informacji do planowania działań profilaktycznych oraz oceny ich skuteczności. Prowadzeniu cyklicznych badań populacji osób dorosłych, dzieci i młodzieży, ewaluacji realizowanych w szkołach programów profilaktycznych, analizie sprawozdań z realizacji zadań oraz obserwacji potrzeb wśród osób nadużywających alkoholu i osób uzależnionych.

Dane te są potrzebne do podejmowania decyzji dotyczących rozszerzenia, ograniczenia lub zmiany poszczególnych działań profilaktycznych realizowanych wśród dzieci, młodzieży oraz dorosłych mieszkańców gminy oraz podejmowanych działań terapeutycznych dla osób uzależnionych od alkoholu i współuzależnionych. Oczekiwany rezultatem wspólnych działań będzie przeciwdziałanie uzależnieniom oraz patologizacji i zagrożeniu wykluczeniem społecznym.

Projekt 318/2022

**UCHWAŁA NR
RADY GMINY LELÓW**

z dnia 26 maja 2022 r.

w sprawie udzielenia pomocy finansowej w postaci dotacji celowej dla miasta Częstochowa na dofinansowanie działalności Ośrodka Pomocy Osobom z Problemami Alkoholowymi w Częstochowie

Na podstawie art. 10, w związku z art.18 ust.1 ustawy z dnia 8 marca 1990 roku o samorządzie gminnym (Dz. U. z 2022 r. poz. 559) oraz art 216 ust.2 pkt.5 i art.220 ust.1 ustawy z dnia 27 sierpnia 2009 roku o finansach publicznych (Dz.U. z 2021 r. poz. 305 z późn. zm.) Rada Gminy Lelów uchwała:

§ 1. Udziela się pomocy finansowej w kwocie 1 300,00 zł w postaci dotacji celowej ze środków budżetu Gminy Lelów na rok 2022 dla miasta Częstochowa na dofinansowanie działalności Ośrodka Pomocy Osobom z Problemami Alkoholowymi w Częstochowie w 2022 roku.

§ 2. Szczegółowe warunki udzielania pomocy finansowej oraz przeznaczenie i zasady rozliczania środków, określone zostaną w umowie pomiędzy Gminą Lelów, udzielającą pomocy finansowej, a miastem Częstochowa.

§ 3. Wykonanie uchwały powierza się Wójtowi Gminy Lelów.

§ 4. Uchwała wchodzi w życie z dniem podjęcia.

Przewodniczący Rady Gminy
Lelów

Władysław Jaworski

Projekt

z dnia 18 maja 2022 r.

Zatwierdzony przez

**UCHWAŁA NR
RADY GMINY LEŁÓW**

z dnia 26 maja 2022 r.

w sprawie zaliczenia drogi do kategorii dróg gminnych

Na podstawie art. 18 ust. 2 pkt 15 ustawy z dnia 8 marca 1990 r. o samorządzie gminnym (t.j. z 2022 r., poz. 559) oraz art. 7 ust. 2 ustawy z dnia 21 marca 1985 r. o drogach publicznych (t.j. Dz.U. z 2021 r. poz. 1376), art. 13 pkt 2 ustawy z dnia 20 lipca 2000 r. o ogłaszaniu aktów normatywnych i niektórych innych aktów prawnych (t.j. Dz. U. z 2019 r., poz. 1461 z późn. zm.), po zasięgnięciu opinii Zarządu Powiatu Częstochowskiego Rada Gminy Lełów uchwała:

§ 1. Zaliczyć do kategorii dróg gminnych, drogę w miejscowości Lełów na odcinku od drogi wojewódzkiej nr 794 do drogi krajowej nr 46 - działka nr 242/2,

§ 2. Szczegółowe położenie i przebieg drogi, o której mowa w § 1 jest oznaczony na mapie stanowiącej załącznik do uchwały.

§ 3. Wykonanie Uchwały powierza się Wójtowi Gminy.

§ 4. Uchwała wchodzi w życie z dniem 1 stycznia 2023 r. i podlega ogłoszeniu w Dzienniku Urzędowym Województwa Śląskiego.

Przewodniczący Rady Gminy
Lełów

Władysław Jaworski

