

Lelów, dnia 19 maja 2021 r.

POSTANOWIENIE Nr 32/2021
Przewodniczącego Rady Gminy Lelów
z dnia 19 maja 2021 r.

Na podstawie art. 20 ust. 1 ustawy z dnia 8 marca 1990 r. o samorządzie gminnym (t. j. Dz. U. z 2020 r. poz. 713 z późn. zm.) **postanawiam:**

§1. Zwołać na dzień **27 maja 2021 r. na godzinę 10⁰⁰** w Urzędzie Gminy Lelów (sala konferencyjna) XXXIII zwyczajną sesję Rady Gminy Lelów.

§2. Zaproponować Radzie Gminy następujący porządek obrad.

1. Otwarcie sesji i stwierdzenie quorum.
 2. Przyjęcie porządku obrad sesji.
 3. Przyjęcie protokołu z poprzedniej sesji.
 4. Sprawozdanie Wójta Gminy Lelów z realizacji Roczno Programu Współpracy Gminy Lelów z organizacjami pozarządowymi w roku 2020.
 5. Sprawozdanie Dyrektora Gminnego Ośrodka Kultury w Lelowie z realizacji zadań z zakresu kultury w roku 2020.
 6. Ocena zasobów pomocy społecznej w oparciu o analizę lokalnej sytuacji społecznej i demograficznej w gminie Lelów.
 7. Informacja Przewodniczącego Komisji Rozwoju Gospodarczego i Ochrony Środowiska z przeglądu stanu dróg na terenie gminy Lelów.
 8. Sprawozdanie Wójta z prac w okresie międzysesyjnym.
 9. Interpelacje i zapytania radnych.
 10. Rozpatrzenie projektów uchwał lub zajęcie stanowiska w sprawie:
 - 1) Druk nr XXXIII/222/2021 w sprawie oceny sytuacji ekonomiczno-finansowej Samodzielnego Publicznego Zakładu Opieki Zdrowotnej Gminnego Ośrodka Zdrowia w Lelowie;
 - 2) Druk nr XXXIII/223/2021 w sprawie zatwierdzenia sprawozdania finansowego za 2020 r. Samodzielnego Publicznego Zakładu Opieki Zdrowotnej Gminnego Ośrodka Zdrowia w Lelowie;
 - 3) Druk nr XXXIII/224/2021 w sprawie dopłat z budżetu Gminy Lelów do cen odprowadzanych ścieków dla taryfowych grup odbiorców;
 - 4) Druk nr XXXIII/225/2021 w sprawie umorzenia postępowania skargowego;
 - 5) Druk nr XXXIII/226/2021 w sprawie zaciągnięcia kredytu długoterminowego;
 - 6) Druk nr XXXIII/227/2021 w sprawie zmiany Wieloletniej Prognozy Finansowej Gminy Lelów na lata 2021-2030;
 - 7) Druk nr XXXIII/228/2021 w sprawie zmian w budżecie gminy na 2021 r.
 11. Wolne wnioski.
 12. Udzielenie głosu lub przyjęcie pisemnego wystąpienia osoby niebędącej radnym.
 13. Odpowiedzi na zapytania, interpelacje i wnioski zgłoszone na aktualnej i poprzednich sesjach.
 14. Zamknięcie obrad XXXIII zwyczajnej sesji Rady Gminy Lelów.
- §3.** Ustalić listę osób zaproszonych.
- §4.** Za realizację niniejszego postanowienia czyni się odpowiedzialnym Wójt Gminy Lelów.

Przewodniczący Rady Gminy Lelów

Władysław Jaworski

WÓJT GMINY LELÓW

MATERIAŁY dla Radnych Rady Gminy Lelów na XXXIII sesję zwyczajną w dniu 27 maja 2021 r.

Zatwierdzam

Wójt Gminy Lelów

Krzysztof Molenda

Lelów, dnia 19 maja 2021 r.

Pan/i

.....
.....

Na podstawie art. 20 ust. 1 ustawy z dnia 8 marca 1990 r. o samorządzie gminnym (t.j. Dz. U. z 2020 r. poz. 713 z późn. zm.) **zwołuję: na dzień 27 maja 2021 r. na godzinę 10⁰⁰** w Urzędzie Gminy w Lelowie (sala konferencyjna) XXXIII zwyczajną sesję Rady Gminy Lelów z proponowanym porządkiem obrad:

Zaproponować Radzie Gminy następujący porządek obrad.


1. Otwarcie sesji i stwierdzenie quorum.
2. Przyjęcie porządku obrad sesji.
3. Przyjęcie protokołu z poprzedniej sesji.
4. Sprawozdanie Wójta Gminy Lelów z realizacji Roczego Programu Współpracy Gminy Lelów z organizacjami pozarządowymi w roku 2020;
5. Sprawozdanie Dyrektora Gminnego Ośrodka Kultury w Lelowie z realizacji zadań z zakresu kultury w roku 2020
6. Ocena zasobów pomocy społecznej w oparciu o analizę lokalnej sytuacji społecznej i demograficznej w gminie Lelów;
7. Informacja Przewodniczącego Komisji Rozwoju Gospodarczego i Ochrony Środowiska z przeglądu stanu dróg na terenie gminy Lelów;
8. Sprawozdanie Wójta z prac w okresie międzysesyjnym.
9. Interpelacje i zapytania radnych.
10. Rozpatrzenie projektów uchwał lub zajęcie stanowiska w sprawie:
 - 1) Druk nr XXXIII/222/2021 w sprawie oceny sytuacji ekonomiczno-finansowej Samodzielnego Publicznego Zakładu Opieki Zdrowotnej Gminnego Ośrodka Zdrowia w Lelowie;
 - 2) Druk nr XXXIII/223/2021 w sprawie zatwierdzenia sprawozdania finansowego za 2020 r. Samodzielnego Publicznego Zakładu Opieki Zdrowotnej Gminnego Ośrodka Zdrowia w Lelowie;
 - 3) Druk nr XXXIII/224/2021 w sprawie dopłat z budżetu Gminy Lelów do cen odprowadzanych ścieków dla taryfowych grup odbiorców;
 - 4) Druk nr XXXIII/225/2021 w sprawie umorzenia postępowania skargowego;
 - 5) Druk nr XXXIII/226/2021 w sprawie zaciągnięcia kredytu długoterminowego;
 - 6) Druk nr XXXIII/227/2021 w sprawie zmiany Wieloletniej Prognozy Finansowej Gminy Lelów na lata 2021-2030;
 - 7) Druk nr XXXIII/228/2021 w sprawie zmian w budżecie gminy na 2021 r.
11. Wolne wnioski.
12. Udzielenie głosu lub przyjęcie pisemnego wystąpienia osoby niebędącej radnym.
13. Odpowiedzi na zapytania, interpelacje i wnioski zgłoszone na aktualnej i poprzednich sesjach.
14. Zamknięcie obrad XXXIII zwyczajnej sesji Rady Gminy Lelów.

Przewodniczący Rady Gminy Lelów

Władysław Jaworski

Na podstawie art. 25 ust. 3 ustawy z dnia 8 marca 1990 r. o samorządzie gminnym (t.j. Dz. U. z 2020 r. poz. 713 z późn. zm.) pracodawca obowiązany jest zwolnić radnego od pracy zawodowej w celu umożliwienia mu brania udziału w pracach organów gminy.

Obraz i dźwięk z obrad Rady Gminy Lelów będzie transmitowany na stronie internetowej www.lelow.pl oraz www.biplelow.pl. Archiwalny zapis będzie dostępny w Biuletynie Informacji Publicznej Urzędu Gminy Lelów w zakładce „Nagrania z obrad Rady Gminy”.



**Sprawozdanie z realizacji Roczного Programu
Współpracy Gminy Lelów z organizacjami
pozarządowymi oraz podmiotami, o których mowa
w art. 3 ustawy z dnia 24 kwietnia 2003 roku
o działalności pożytku publicznego
i o wolontariacie za 2020 rok**

Lelów, maj 2021

WSTĘP

Gmina Lelów, dążąc do rozwijania demokratycznego ładu społecznego, za istotny czynnik uznaje budowę społeczeństwa obywatelskiego, którego bazą jest ściśle partnerstwo między administracją publiczną a organizacjami pozarządowymi skupiającymi osoby wrażliwe społecznie. Partnerstwo to ma na celu coraz lepsze wykonywanie zadań Gminy Lelów poprzez możliwie pełne wykorzystanie potencjału organizacji pozarządowych. Zakładanym rezultatem współpracy jest zwiększenie efektywności działań związanych z realizacją zadań publicznych i dalszy wzrost partycypacji społecznej w rozwiązywaniu problemów lokalnych.

Współpraca samorządu lokalnego z organizacjami pozarządowymi jest jednym z istotnych zadań administracji samorządowej. Najważniejszą kwestią jest budowanie partnerstwa i wzmacnianie aktywności lokalnej, co zwiększa skuteczność diagnozowania i zaspokajania potrzeb mieszkańców Gminy Lelów.

W celu określenia czytelnych podstaw wzajemnych relacji pomiędzy organami władzy publicznej a organizacjami III sektora, samorząd Gminy Lelów co roku uchwała Roczny Program Współpracy, który jest istotnym elementem lokalnej polityki społecznej i finansowej. Nadrzędnym celem Rocznej Współpracy Gminy Lelów z organizacjami pozarządowymi oraz podmiotami, o których mowa w art. 3 ustawy z dnia 24 kwietnia 2003 roku o działalności pożytku publicznego i o wolontariacie, za 2020 rok jest kształtowanie ładu społecznego w środowisku lokalnym, poprzez budowanie partnerstwa między administracją publiczną i organizacjami pozarządowymi działającymi na obszarze Gminy poprzez wspieranie tych organizacji w realizacji ważnych celów społecznych oraz stwarzanie warunków dla powstawania różnorodnych inicjatyw i struktur działających na rzecz lokalnej społeczności, a także integrowanie różnych podmiotów polityki lokalnej obejmującej swym zasięgiem sferę zadań publicznych.

Współpraca ta odbywa się zawsze na zasadzie pomocniczości, partnerstwa, efektywności, uczciwej konkurencji i jawności, przy jednoczesnym zachowaniu suwerenności każdej ze stron. Uczestnikami programu były organizacje pozarządowe i podmioty wymienione w art. 3 ust. 3, prowadzące działalność pożytku publicznego oraz mające swoją siedzibę na terenie gminy Lelów, lub działające na rzecz jej mieszkańców. Na koniec roku 2020 w Gminie Lelów działało około 20 takich organizacji.

Roczny Program Współpracy Gminy Lelów z organizacjami pozarządowymi na rok 2020 zawierał możliwe formy współpracy oraz zakres priorytetowych zadań zaplanowanych do przekazania organizacjom pozarządowym, jak i określił mierniki efektywności Programu.

Organ wykonawczy jednostki samorządu terytorialnego nie później niż do dnia 31 maja każdego roku, jest zobowiązany przedłożyć organowi stanowiącemu jst sprawozdanie z realizacji programu współpracy za rok poprzedni.

PODSTAWY WSPÓŁPRACY I ŹRÓDŁA FINANSOWANIA

Współpraca Gminy Lelów z organizacjami pozarządowymi w roku 2020 prowadzona była zgodnie z ustawą o działalności pożytku publicznego i o wolontariacie z dnia 24 kwietnia 2003 r. (Dz.U. z 2020r. poz. 1057 z późn. zm.) oraz uchwałą Rady Gminy Lelów - Uchwała Nr XV/121/2019 Rady Gminy Lelów z dnia 30 grudnia 2019 r. zmieniająca „Roczny Program Współpracy Gminy Lelów z organizacjami pozarządowymi oraz innymi podmiotami prowadzącymi działalność pożytku publicznego i wolontariat na rok 2020”.

Cele priorytetowe, obszary i formy współpracy Gminy Lelów z organizacjami określił Roczny Program Współpracy, który był również narzędziem umacniania lokalnych działań oraz stwarzania warunków do powstawania inicjatyw i struktur funkcjonujących na rzecz społeczności lokalnej.

FORMY WSPÓŁPRACY

W roku 2020 Gmina Lelów realizowała zadania publiczne na rzecz swoich mieszkańców we współpracy z organizacjami pozarządowymi i innymi podmiotami prowadzącymi działalność pożytku publicznego. Współpraca ta realizowana była przeważnie w formie finansowej.

Współpraca Gminy Lelów z organizacjami pozarządowymi i innymi podmiotami prowadzącymi działalność pożytku publicznego w roku 2020 realizowana była w priorytetowych obszarach, określonych przez Radę Gminy Lelów w Rocznym Programie Współpracy, tj.

- a. Kultura fizyczna i sport;**
- b. Edukacyjna opieka wychowawcza oraz wypoczynkowa dzieci i młodzieży w okresie wakacji;**
- c. Kultura, sztuka, ochrona dóbr kultury i dziedzictwa narodowego;**
- d. Ekologia i ochrona zwierząt oraz ochrona dziedzictwa przyrodniczego;**
- e. Ochrona i promocja zdrowia;**
- f. Porządek i bezpieczeństwo publiczne;**

WSPÓŁPRACA POZAFINANSOWA

Współpraca Gminy Lelów z organizacjami pozarządowymi i innymi podmiotami prowadzącymi działalność pożytku publicznego przybierała również formę niefinansową, a w szczególności w postaci:

- a)** wzajemnego informowania się o planowanych kierunkach działalności i realizowanych zadaniach, w szczególności poprzez publikowanie informacji w serwisie informacyjnym www.lelow.pl w specjalnej zakładce dedykowanej organizacjom pozarządowym;
- b)** realizacja wspólnych projektów i inicjatyw na rzecz społeczności lokalnej;
- c)** wsparcia organizacji pozarządowych w ubieganiu się o pozyskiwanie funduszy ze źródeł zewnętrznych, doradztwo i udzielanie przez koordynatora ds. współpracy z organizacjami pozarządowymi pomocy merytorycznej organizacjom;
- d)** pomocy w pozyskiwaniu środków finansowych ze źródeł innych, niż budżet Gminy, w szczególności poprzez informowanie na temat dostępnych dla NGO instrumentów pomocowych;
- e)** popularyzacji działalności organizacji pozarządowych w mediach i na stronach internetowych Gminy;

WSPÓŁPRACA FINANSOWA

Współpraca o charakterze finansowym Gminy Lelów z organizacjami pozarządowymi oraz innymi podmiotami prowadzącymi działalność pożytku publicznego polegała na zleceniu realizacji zadań publicznych w formie ich wspierania wraz z udzieleniem dotacji.

Zlecenie zadań odbywało się w drodze otwartych konkursów ofert ogłaszanych w trybie pożytku publicznego, zgodnie z przepisami ustawy z dnia 24 kwietnia 2003 r. o działalności pożytku publicznego i o wolontariacie (Dz. U. 2020 r., poz. 1057, z późn. zm.) oraz zadania zlecane zgodnie z art. 19a w/w ustawy z pominięciem otwartego konkursu ofert tak zwany tryb uproszczony lub tryb małych zleceń.

Łączna wysokość środków przyznanych w formie dotacji w 2020 roku na podstawie podpisanych umów w ramach otwartego konkursu ofert wyniosła **46 000,00 zł.**

Gmina Lelów w 2020 roku nie zleciła zadania publicznego w trybie małych zleceń, ze względu na brak środków finansowych.

Dane na temat przekazanych kwot dotacji wraz ze statystyką wg kategorii zaprezentowano w Tabeli nr 1.

TABELA 1: Dotacje dla organizacji pozarządowych w 2020 r. (na podstawie podpisanych umów w 2020 roku).

LP.	SFERA ZADAŃ PUBLICZNYCH	SUMA KWOT DOTACJI NA REALIZACJĘ ZADAŃ PUBLICZNYCH W POSZCZEGÓLNYCH ZADANIACH [W ZŁ.]	SUMA UDZIAŁU ŚRODKÓW WŁASNYCH W REALIZACJI ZADAŃ PUBLICZNYCH (W ZŁ.)	LICZBA ZŁOŻONYCH OFERT	LICZBA ZAWARTYCH UMÓW
1.	KULTURA FIZYCZNA I SPORT	40 000,00	13 638,00	1	1
2.	EDUKACYJNA OPIEKA WYCHOWAWCZA ORAZ WYPOCZYNKOWA DZIECI I MŁODZIEŻY W OKRESIE WAKACJI	6 000,00	9 930,00	1	1
	RAZEM	46 000,00	23 568,00	2	2

Przedstawione dane ukazują, że w odpowiedzi na ogłaszane konkursy, złożone zostały w sumie 2 oferty. Środki budżetowe gminy Lelów, przeznaczone na realizację zadań

publicznych przez organizacje pozarządowe, pokryły zapotrzebowanie podmiotów. Wsparciem finansowym ostatecznie objęto 2 zadania.

Zadania realizowane w Gminie Lelów w roku 2020

TRYB KONKURSOWY

W toku realizacji Roczego Programu Współpracy z organizacjami pozarządowym w roku 2020, przeprowadzono I Otwarty Konkurs Ofert na realizację zadań publicznych. Obejmował on zadania w dwóch zakresach tj. ***kultura fizyczna i sport*** oraz ***edukacyjna opieka wychowawcza oraz wypoczynkowa dzieci i młodzieży w okresie wakacji***.

I OTWARTY KONKURS OFERT

Zarządzeniem nr 16/2020 Wójta Gminy Lelów z dnia 5 marca 2020 r. został ogłoszony Otwarty Konkurs Ofert na realizację zadań publicznych w 2020 roku, który dotyczył realizacji zadań z zakresu ***kultura fizyczna i sport*** oraz realizacji zadań w zakresie ***edukacyjnej opieki wychowawczej oraz wypoczynkowej dzieci i młodzieży w okresie wakacji***.

Informacja nt. realizacji zadań z zakresu kultury fizycznej i sportu

Do zadań z zakresu upowszechniania kultury fizycznej i sportu należy:

1. Organizacja współzawodnictwa sportowego;
2. Organizacja zawodów i turniejów oraz imprez rekreacyjno-sportowych dla dzieci, młodzieży i dorosłych;
3. Promowanie poszczególnych dyscyplin sportowych.

Priorytetowy charakter pod względem przyznawania środków na wspieranie zadań miały zadania polegające na pracy z dziećmi i młodzieżą.

W tym obszarze została złożona **1 oferta**. Podmiot zawnioskował o dofinansowanie na kwotę **40 000,00 zł**.

W budżecie Gminy Lelów w 2020 roku na realizację zadań publicznych z zakresu kultury fizycznej i sportu, przeznaczono kwotę w wysokości **40 000,00 zł**.

W toku weryfikacji i oceny dokumentacji konkursowej, wskazano **złożoną ofertę** do objęcia dofinansowaniem.

Wykaz podmiotów, które zostały wybrane do realizacji zadań publicznych Gminy Lelów z zakresu kultury fizycznej i sportu.

L.P.	NAZWA OFERENTA	NAZWA ZADANIA	KWOTA DOTACJI
1	LUDOWY KLUB SPORTOWY „LELOVIA”	„OD B-KLASY DO EKSTRAKLASY. PROGRAM ROZWOJU PIŁKI NOŻNEJ W GMINIE LELÓW”	40 000,00
SUMA			40 000,00

W kolejnym etapie przystąpiono do zawarcia umowy z realizatorami zadania publicznego.

W związku z utrzymującym się w Polsce stanem zagrożenia epidemicznego SARS-COV-2, podmiotowi nie udało się w pełni zrealizować zadania. LKS „LELOVIA” zmuszony był do przerwy w treningach, co wpłynęło na niewykorzystanie dotacji w pełnej kwocie. Wykorzystano i prawidłowo rozliczono kwotę **35 167,40 zł**, natomiast niewykorzystaną dotację w kwocie **4 832,60 zł** zwrócono na rachunek bankowy Gminy Lelów zgodnie z zawartą umową.

Informacja nt. realizacji zadań z zakresu edukacyjnej opieki wychowawczej oraz wypoczynkowej dzieci i młodzieży w okresie wakacji.

Do zadań z zakresu edukacyjnej opieki wychowawczej oraz wypoczynkowej dzieci i młodzieży w okresie wakacji należało:

1. wyrównywanie szans dzieci i młodzieży w dostępie do edukacji;
2. wspomaganie rozwoju i uzdolnień dzieci i młodzieży;
3. wspieranie działań, które przyczyniają się do kształtowania postaw tolerancji i otwartości wobec różnic etnicznych, rasowych czy religijnych, a także wspieranie inicjatyw promujących walkę z wszelką nietolerancją, uprzedzeniami i stereotypami;

4. wspieranie edukacji patriotycznej;
5. wspieranie działań mających na celu kształtowanie postaw moralnych, proekologicznych i ogólnorozwojowych wśród dzieci i młodzieży;

W tym obszarze złożona została **1 oferta**. Podmiot zawniósł o dofinansowanie na kwotę **20 000,00 zł**.

W budżecie Gminy Lelów w **2020 roku** na realizację zadań publicznych z zakresu kultury, sztuki, ochrony dóbr kultury i tradycji, przeznaczono kwotę w wysokości **20 000,00 zł**.

W toku weryfikacji i oceny dokumentacji konkursowej, wskazano **złożoną ofertę** do objęcia dofinansowaniem w kwocie **6 000,00 zł**

Wykaz podmiotów, które zostały wybrane do realizacji zadań publicznych Gminy Lelów z zakresu edukacyjnej opieki wychowawczej oraz wypoczynkowej dzieci i młodzieży w okresie wakacji w roku 2020.

L.P.	NAZWA OFERENTA	NAZWA ZADANIA	KWOTA DOTACJI
1	ZWIĄZEK HARCERSTWA POLSKIEGO CHORAGIEW KIELECKA IM. STEFANA ŻEROMSKIEGO	„ZDOBYWAMY WESTEROS MIĘDZYWODZIE 2020”	6 000,00
SUMA			6 000,00

W kolejnym etapie przystąpiono do zawarcia umowy z realizatorami zadania publicznego.

Wykorzystano i prawidłowo rozliczono kwotę **6 000,00 zł**.

TRYB BEZKONKURSOWY

Tryb małych zleceń – procedura z pominięciem otwartego konkursu ofert

Przepisy ustawy o działalności pożytku publicznego i o wolontariacie (t.j. Dz. U. z 2020 r., poz. 1057 z późn. zm) w art. 19 a dają możliwość zlecenia zadań publicznych z pominięciem otwartego konkursu ofert, jest to tak zwany tryb uproszczony lub tryb

małych zleceń. Tryb małych zleceń, w przeciwieństwie do otwartego konkursu ofert, uruchamiany jest na wniosek organizacji pozarządowej lub podmiotu wymienionego w art. 3 ust. 3 ww. ustawy.

Informacja nt. realizacji zadania w trybie małych zleceń:

Dnia 27 maja 2020 r. do Urzędu Gminy w Lelowie na podstawie art. 19a ustawy z dnia 24 kwietnia 2003 r. o działalności pożytku publicznego i wolontariacie (t.j. Dz. U. z 2020 r., poz. 1057 z późn. zm.) wpłynęła oferta realizacji zadania publicznego pod nazwą „BEZPIECZNY I ZDROWY PRZEDSZKOLAK – BEZPIECZNY I ZDROWY UCZEŃ”. Ofertę złożyła Fundacja „Bezpieczny Przedszkolak – Bezpieczny Uczeń” z siedzibą w Warszawie, ul. Flisaków 46, 03-043 Warszawa. Wnioskowana kwota dotacji - 1 200,00 złotych. Oferta została zamieszczona na okres 7 dni na tablicy ogłoszeń Urzędu Gminy Lelów, w Biuletynie Informacji Publicznej oraz w serwisie informacyjnym UG Lelów www.lelow.pl. Do dnia 5 czerwca 2020 r. nie wpłynęła żadna uwaga dotycząca oferty.

Gmina Lelów nie zleciła zadania publicznego w trybie małych zleceń, ze względu na brak środków finansowych.

Podsumowanie

Organizacje pozarządowe poprzez swoją aktywną działalność wspomagały lokalny samorząd w wykonywaniu nałożonych mu ustawowo zadań. Wspierane przez Urząd, inicjowały oraz realizowały interesujące przedsięwzięcia. Działając dla dobra mieszkańców Gminy Lelów wpływały na integrację środowiska lokalnego.

Program Współpracy jest niewątpliwie najważniejszym narzędziem współpracy samorządu z organizacjami pozarządowymi. Jego istotą było nawiązanie dialogu pomiędzy lokalnym samorządem a III sektorem oraz określenie wzajemnych relacji w rocznej perspektywie. Zarówno komórki organizacyjne Urzędu Gminy Lelów, jak i podległe jednostki organizacyjne otwarte były na współpracę z podmiotami programu, chętnie włączając się w realizację przedsięwzięć, których pomysłodawcami były organizacje pozarządowe.

Lelów, dnia 19 maja 2021 r.

Sprawozdanie z działalności Gminnego Ośrodka Kultury w Lelowie za 2020 r

Rok 2020 to trudny czas dla działalności kulturalnej naszej instytucji. Praktycznie z dnia na dzień nasza instytucja została pozbawiona bezpośredniego kontaktu z publicznością. W okresie od marca do końca czerwca 2020 roku Gminny Ośrodek Kultury w Lelowie pozostawał zamknięty. Zmuszeni byliśmy odwołać wszystkie działania i wydarzenia edukacyjne i kulturalne o zasięgu lokalnym, powiatowym, wojewódzkim i międzynarodowym: koncerty, występy, przeglądy, konkursy, wystawy, warsztaty, spotkania, projekcje filmowe. Cała działalność statutowa naszej jednostki została zamrożona na czas pandemii. Jako niewielki ośrodek kultury nie byliśmy przygotowani do przeniesienia całej naszej działalności w strefę Internetu, przede wszystkim ze względu na braki sprzętowe i nieprzeszkoloną do tego typu działań kadrę pracowniczą naszej instytucji.

W okresie wakacyjnym, kiedy to część obostrzeń została zniesiona, udało nam się zrealizować projekt edukacyjny pn. „Lelów miejsce spotkania kultur”, dofinansowany z Ministerstwa Kultury i Dziedzictwa Narodowego. Pierwsza wersja projektu zakładała przeprowadzenie działań edukacyjnych wokół kultury polskiej i żydowskiej wraz z efektem końcowym, jakim miała być organizacja Festiwalu Kultury Polskiej i Żydowskiej. W związku z wciąż trwającymi obostrzeniami, dotyczącymi organizacji imprez plenerowych, podjęliśmy decyzję o zmianie wniosku, zachowując wyłącznie działania edukacyjne w formie stacjonarnej z zachowaniem zasad reżimu sanitarnego.

Celem naszego projektu „Lelów miejsce spotkania kultur” było przybliżenie historii, zwyczajów i kultury zarówno żydowskiej, jak i polskiej, a także ukazanie tego, jak w przeszłości przenikały się obie kultury. Bardzo ważnym założeniem było także propagowanie idei dialogu, tolerancji, otwartości i przeciwdziałania antysemityzmowi. Powyższe cele zrealizowane zostały przez następujące działania: wykłady, projekcje filmowe, dyskusje, spotkania, cykle warsztatów edukacyjnych o kulturze i tradycji polskiej i żydowskiej: muzyczne i taneczne, pisanie w języku jidysz, wycinanki żydowskiej, kulinarne, konkursy oraz wystawy.

Realizacja projektu „Lelów miejsce spotkania kultur” rozpoczęła się 1 lipca 2020 roku i trwała do 30 października 2020 r.

Poniżej rozpisane zostały wszystkie działania jakie udało nam się zrealizować w trakcie trwania projektu:

- przygotowanie wystawy fotograficznej Dariusza Gawrońskiego pt. "Chasydzi w Lelowie", która dostępna była dla zwiedzających w okresie od 15 sierpnia 2020 r. do 15 lutego 2021 r.

Wystawa jest jeszcze dostępna online na stronie www.goklelow.pl i Facebooku.

- wykłady, spotkania: 19-21 sierpnia 2020 r. oraz 4-6 września 2020 r.

- projekcja filmu oraz dyskusja: 19-21 sierpnia 2020 r. oraz 4-6 września 2020 r.

- warsztaty muzyki żydowskiej: 24 sierpnia- 4 września 2020 r.

- warsztaty tańca polskiego i żydowskiego: 24 sierpnia- 4 września 2020 r.

- warsztaty pisanie w języku jidysz: 28- 29 sierpnia 2020 r.

- oprowadzanie po synagodze i ohelu: 29- 30 sierpnia 2020 r.
- Konkurs Piosenki Żydowskiej: 8 września 2020 r.
- warsztaty muzyki polskiej: 8- 21 września 2020 r.
- warsztaty wycinanki żydowskiej: 10- 12 września 2020 r.
- wystawa wycinanki żydowskiej Grzegorza Dudały: 1 października- 30 listopada 2020 r.
- wystawa prac uczestników warsztatów wycinanki żydowskiej: 1 października- 30 listopada 2020 r.
- warsztaty kuchni polskiej i żydowskiej: 5- 9 października 2020 r.
- Konkurs Potraw Regionalnych: 9 października 2020 r.
- kolacja szabatowa: 9 października 2020 r.
- koncert laureatów Konkursu Piosenki Żydowskiej oraz uczestników cyklu warsztatów muzycznych i tanecznych: 18 października 2020 r.

Koncert kameralny podsumowujący odbył się w sali widowiskowej, bez udziału publiczności ze względu na przywrócenie obostrzeń. Został on nagrany oraz udostępniony w Internecie dla szerszej grupy odbiorców.

Działania edukacyjne poświęcone obu kulturom oraz ukazywanie różnych aspektów ludowości w tym folkloru polskiego i żydowskiego, służyły uwrażliwieniu mieszkańców Lelowa i okolic na problematykę wielokulturowości dialogu i tolerancji. Wszystkie te działania miały za zadanie utrwalić pamięć o przeszłości, a także otwierać na teraźniejszość oraz przyszłość.

Sukcesem naszego projektu „Lelów miejsce spotkania kultur” był fakt, że mimo trudnej sytuacji epidemiologicznej w kraju zrealizowaliśmy wszystkie zaplanowane działania. W związku z dużym zainteresowaniem tematyką kultury polskiej i żydowskiej, zwiększyliśmy ilość warsztatów, spotkań i projekcji filmowych. Zakładaliśmy, że w projekcie udział weźmie 120 osób, jednak uczestniczyło w nim łącznie aż 312 osób, w dodatku w różnych kategoriach wiekowych.

W miesiącu październiku znowu przywrócono wszelkie obostrzenia i nasza instytucja zawiesiła po raz kolejny działalność edukacyjną i kulturalną. W tym czasie odbywały się tylko indywidualne zajęcia muzyczne prowadzone stacjonarnie, a część naszej działalności statutowej została przeniesiona do sieci.

Szereg wydarzeń kulturalnych zaplanowanych przez naszą instytucję na 2020 rok nie został zrealizowany. Głównym powodem były ogólnokrajowe obostrzenia, a także braki sprzętu niezbędnego do wykonywania pracy zdalnej oraz działalności kulturalnej w sieci.

Zapraszam i zachęcam Państwa do odwiedzenia naszej strony internetowej www.goklelow.pl , aby zapoznać się z naszą ofertą działalności kulturalnej.

Pandemia utrudniła funkcjonowanie wszystkich instytucji kultury, dlatego też pracownicy Gminnego Ośrodka Kultury w tych najtrudniejszych miesiącach musieli przekwalifikować się w ekipę ogrodniczą, sprzątającą i remontową. Dzięki przychylności i pomocy sponsora, który nieodpłatnie udostępnił nam rusztowanie, a także dzięki zaangażowaniu pracowników GOK, udało się pomalować salę widowiskową oraz wszystkie pomieszczenia naszej instytucji.

Dyrektor GOK

Ewa Molenda

Ocena zasobów pomocy społecznej

Autorzy:
Agnieszka Kołacz

SPIS TREŚCI

STRONA

1	Wprowadzenie	3
2	Dane o sytuacji demograficznej i społecznej	3
3	Dane o korzystających z pomocy i wsparcia	11
3.1	Dane o korzystających z pomocy i wsparcia GMINA - ZADANIA OPS ORAZ MOPS, MOPR	37
4	Inne rodzaje pomocy i świadczeń	40
5	Zasoby instytucjonalne pomocy i wsparcia	51
6	Kadra jednostki organizacyjnej pomocy społecznej	61
6.1	Zatrudnienie pomocnicze w jednostce organizacyjnej pomocy społecznej	65
6.2	Zespoły pracy socjalnej i integracji społecznej w jednostce pomocy społecznej	65
7	Środki finansowe na wydatki w pomocy społecznej i innych obszarach polityki społecznej w budżecie jednostki samorządu terytorialnego	65
8	Aktywność projektowo-konkursowa jednostki organizacyjnej pomocy społecznej	68
9	Współpraca z organizacjami pozarządowymi - zadania zlecone w obszarze pomocy i wsparcia	68
10	Wnioski końcowe	69

1. Wprowadzenie

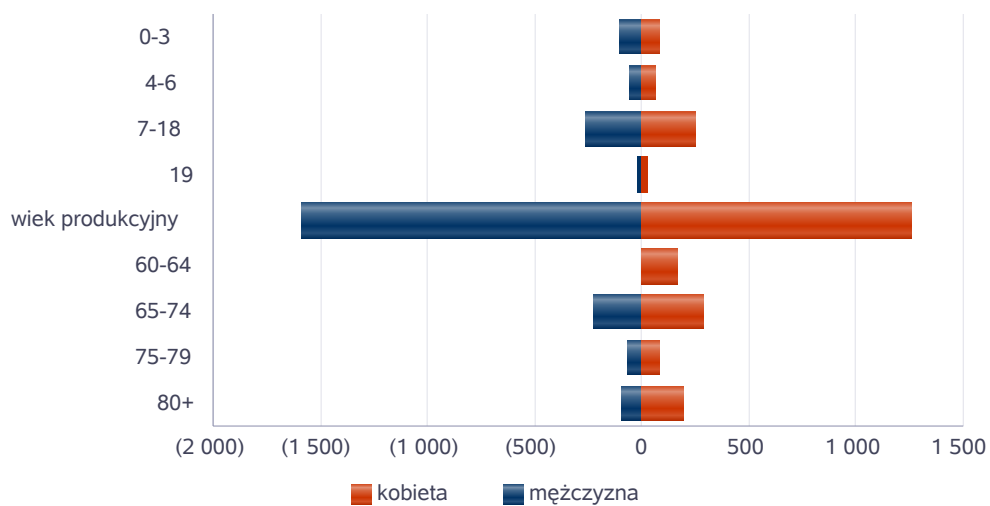
Zgodnie z art. 16a ustawy z 12 marca 2004 r. o pomocy społecznej gmina i powiat oraz samorząd województwa zobowiązani są do sporządzenia corocznie oceny zasobów pomocy społecznej w oparciu o analizę lokalnej sytuacji społeczno-demograficznej, która w szczególności winna obejmować: infrastrukturę, kadre, organizacje pozarządowe, nakłady finansowe ponoszone na zadania pomocy społecznej oraz informacje o osobach i rodzinach korzystających z pomocy społecznej. Niniejsza analiza opisuje ww. sytuację w gminie Lelów. Jest to gmina wiejska, leżąca w powiecie częstochowskim Gmina Lelów graniczy z gminami: Niegowa, Koniecpol, Szczekociny, Przyrów, Irbiszewo, Janów. Siedzibą gminy jest Lelów. Powierzchnia gminy Lelów wynosi 120,8 km². Poniżej prezentujemy szczegółowe dane o: sytuacji demograficznej, rynku pracy, infrastrukturze społecznej, korzystających z pomocy i wsparcia, świadczeniach pomocy społecznej, zasobach instytucjonalnych pomocy i wsparcia, kadrze pomocy społecznej, środkach finansowych na wydatki w pomocy społecznej i innych obszarach polityki społecznej w budżecie jednostki samorządu terytorialnego, aktywności projektowo-konkursowej jednostki organizacyjnej pomocy społecznej, współpracy z organizacjami pozarządowymi w obszarze pomocy i wsparcia gminy Lelów.

2. Dane o sytuacji demograficznej i społecznej

Według stanu na 30 czerwca 2020, liczba ludności gminy Lelów wyniosła 4789 osób, z czego 49,76% stanowiły kobiety, a 50,24% mężczyźni. Struktura ludności gminy przedstawiała się następująco: osoby w wieku przedprodukcyjnym to 786, osób w wieku produkcyjnym 4003 a w wieku poprodukcyjnym 1108 osób. W zasobach infrastruktury społecznej gminy znajduje się 1 żłobek, 4 przedszkola wraz z oddziałami przedszkolnymi przy szkołach. Poniżej prezentujemy w formie graficznej i tabelarycznej szczegółowe dane dotyczące demografii (liczbę ludności w podziale na płeć i grupy wiekowe), rynku pracy (liczbę osób bezrobotnych, liczbę bezrobotnych długotrwale, liczbę osób bezrobotnych z prawem do zasiłku, wskaźnik bezrobocia wśród beneficjentów pomocy społecznej) i infrastruktury społecznej (liczba żłobków, liczba opiekunów dziennych, liczba miejsc w żłobkach, liczba dzieci którym nie przyznano miejsca) oraz w formie tabelarycznej informacje o infrastrukturze społecznej zawierające dane własne jednostki dotyczące: liczby mieszkań komunalnych, socjalnych, liczby osób oczekujących na mieszkania komunalne i socjalne, liczby wyroków eksmisyjnych bez wskazania lokalu socjalnego, liczby klubów i innych miejsc spotkań dla seniorów oraz liczby hospicjów na terenie gminy Lelów.

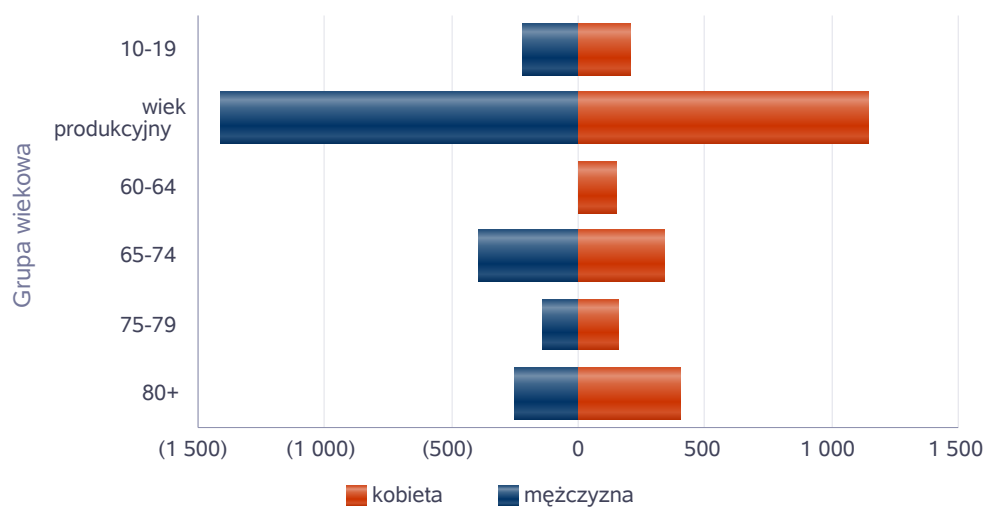
Liczba mieszkańców wg grup wiekowych i płci		
Grupa wiekowa	mężczyzna	kobieta
0-3	104	81
4-6	59	59
7-18	263	250
19	20	25
wiek produkcyjny	1 585	1 255
60-64		167
65-74	231	291
75-79	66	84
80+	94	190

Liczba mieszkańców wg grup wiekowych i płci



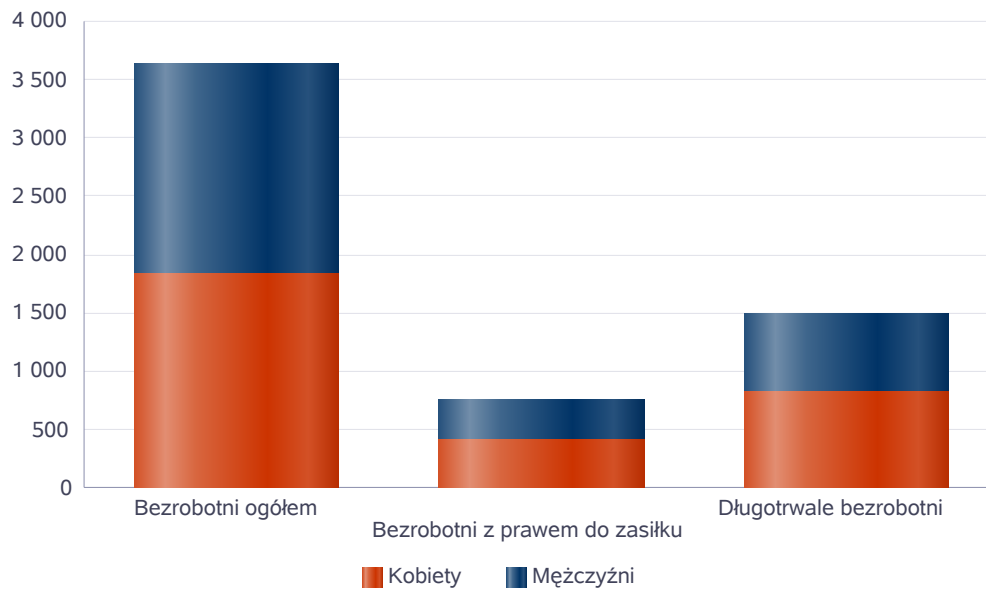
Grupa wiekowa	Liczba mieszkańców wg grup wiekowych i płci	
	mężczyzna	kobieta
10-19	223	206
wiek produkcyjny	1 413	1 144
60-64		147
65-74	395	340
75-79	140	161
80+	251	404

Prognozowana liczba mieszkańców wg grup wiekowych i płci



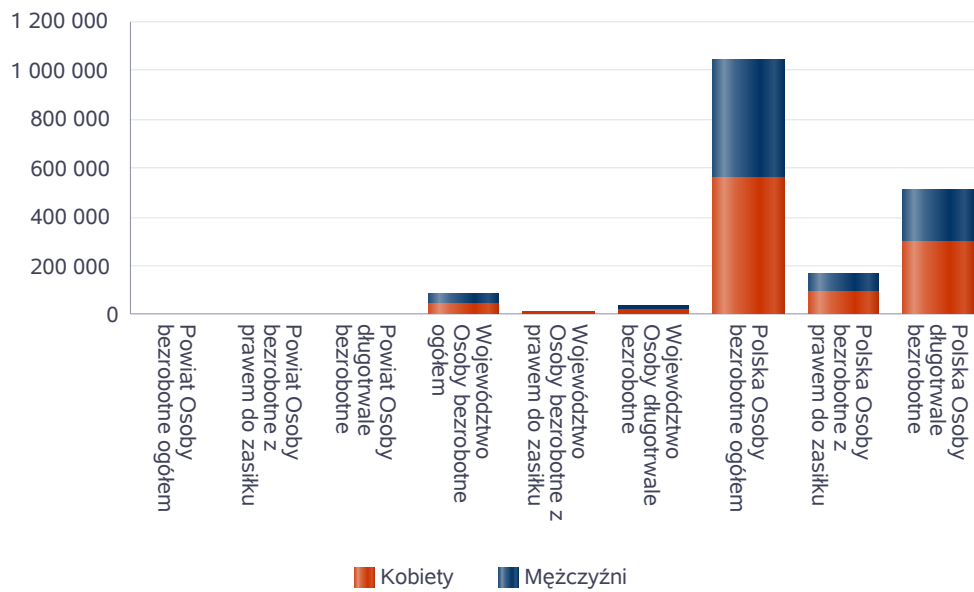
Liczba osób bezrobotnych, liczba długotrwale bezrobotnych oraz liczba osób bezrobotnych z prawem do zasiłku w 2020 r. (poziom powiatu)

Status	Ogółem	Mężczyźni	Kobiety
Bezrobotni ogółem	3 628	1 793	1 835
Bezrobotni z prawem do zasiłku	761	350	411
Długotrwale bezrobotni	1 500	674	826



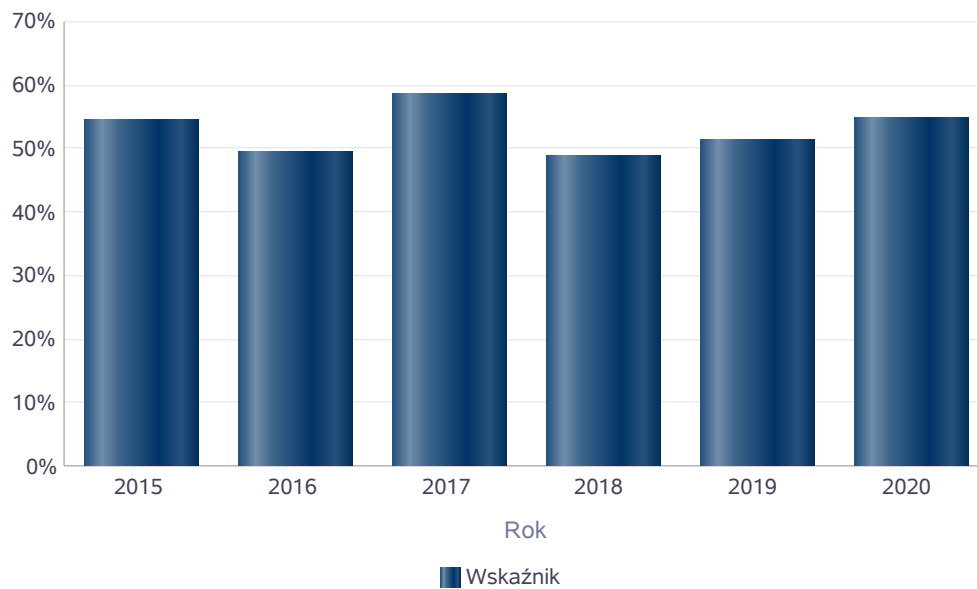
Wykres prezentuje liczbę osób bezrobotnych, liczbę bezrobotnych długotrwale oraz liczbę osób bezrobotnych z prawem do zasiłku, ogółem i w podziale na płeć. Wizualizacja prezentuje powiat na tle województwa, powiat na tle kraju.

Status	Powiat		Województwo		Polska	
	Kobiety	Mężczyźni	Kobiety	Mężczyźni	Kobiety	Mężczyźni
Osoby bezrobotne ogółem	1 835	1 793	48 697	40 368	560 303	484 007
Osoby bezrobotne z prawem do zasiłku	411	350	8 744	5 821	95 464	72 010
Osoby długotrwale bezrobotne	826	674	21 613	15 208	297 480	217 088



Wskaźnik bezrobocia wśród beneficjentów pomocy społecznej. Wskaźnik obliczany jako stosunek liczby osób w rodzinach korzystających z pomocy społecznej z powodu bezrobocia do liczby osób w rodzinach korzystających z pomocy ogółem.

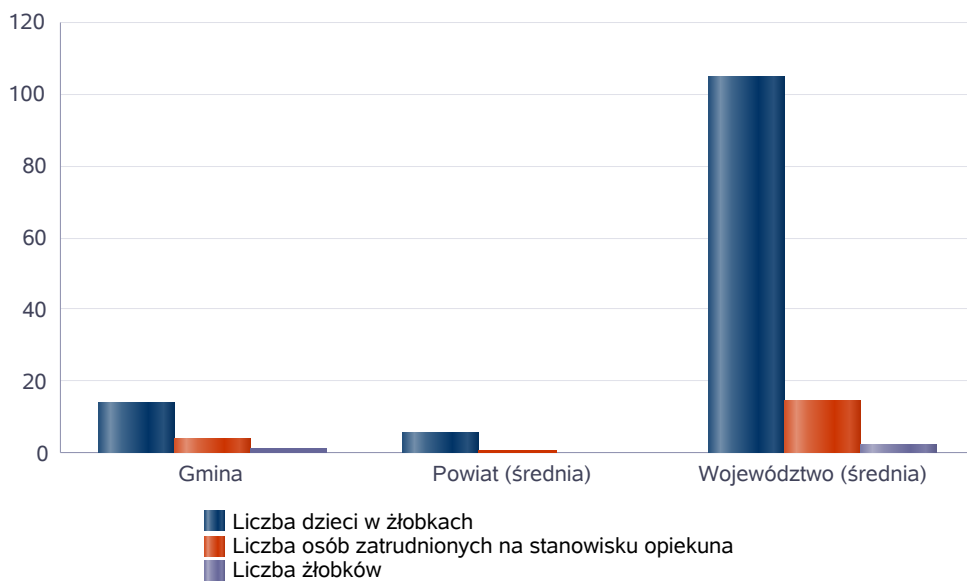
Rok	Wskaźnik
2015	54%
2016	49%
2017	58%
2018	49%
2019	51%
2020	55%



Liczba placówek i miejsc dla dzieci w roku w 2020 r.

Jednostka terytorialna	Miara	Wartość liczbowa
Gmina	Liczba dzieci w żłobkach	14,00
Gmina	Liczba osób zatrudnionych na stanowisku opiekuna	4,00
Gmina	Liczba żłobków	1,00
Powiat (średnia)	Liczba dzieci w żłobkach	5,69
Powiat (średnia)	Liczba osób zatrudnionych na stanowisku opiekuna	0,88
Powiat (średnia)	Liczba żłobków	0,25
Województwo (średnia)	Liczba dzieci w żłobkach	104,74
Województwo (średnia)	Liczba osób zatrudnionych na stanowisku opiekuna	14,48
Województwo (średnia)	Liczba żłobków	2,37

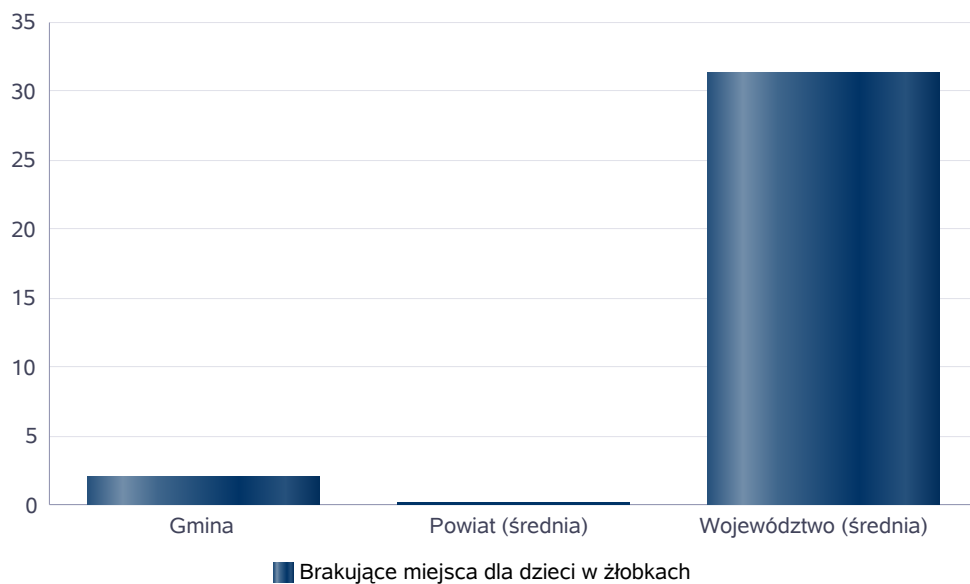
Infrastruktura opieki nad dziećmi



Liczba placówek i miejsc dla dzieci w roku w 2020 r.

Jednostka terytorialna	Miara	Wartość liczbowa
Gmina	Brakujące miejsca dla dzieci w żłobkach	2,00
Powiat (średnia)	Brakujące miejsca dla dzieci w żłobkach	0,13
Województwo (średnia)	Brakujące miejsca dla dzieci w żłobkach	31,30

Infrastruktura opieki nad dziećmi



INFRASTRUKTURA SPOŁECZNA (stan na 31.XII)

WYSZCZEGÓLNIENIE		Rok 2019	Rok oceny 2020	Prognoza* 2021
INFRASTRUKTURA SPOŁECZNA				
Liczba mieszkań komunalnych w zasobie gminy	1	13	13	13
Liczba wniosków złożonych na mieszkanie komunalne z zasobów gminy	2	1	0	0
w tym z wiersza 1: Liczba mieszkań socjalnych (lokali)	3	4	4	4
Liczba oczekujących na mieszkanie socjalne	4	1	1	1
Liczba wyroków eksmisyjnych bez wskazania lokalu socjalnego	5	0	0	0
Liczba klubów i innych miejsc spotkań dla seniorów	6	1	1	1
Liczba hospicjów	7	0	0	0
Liczba ośrodków dla cudzoziemców	8	X	X	X

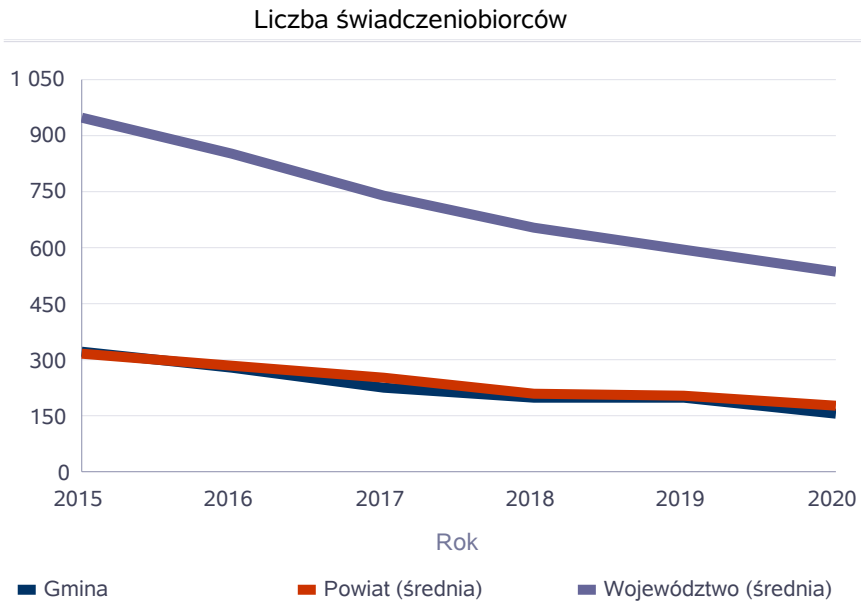
* Wielkość prognozy nie dotyczy wartości przyrostu lub spadku. W przypadku braku możliwości oszacowania wielkości liczbowych dla prognozy należy wpisać liczby odpowiadające danym z kolumny "Rok oceny 2019". Niniejsza instrukcja dotyczy wypełniania wszystkich tabel OZPS.

3. Dane o korzystających z pomocy i wsparcia

Pomoc i wsparcie w gminie Lelów z pomocy społecznej w 2020 roku uzyskało 158 osób. W przypadku długotrwale korzystających z pomocy społecznej ich liczba osiągnęła poziom 106 osób, co oznaczało spadek w stosunku do roku 2019 o 6 osób. W gminie Lelów najczęściej występującymi przyczynami trudnej sytuacji życiowej osób i rodzin a jednocześnie powodami ubiegania się o pomoc społeczną, wskazanymi przez ośrodki pomocy społecznej w 2020 roku było kolejno: ubóstwo 63, długotrwała lub ciężka choroba 55, bezrobocie 50, niepełnosprawność 43, alkoholizm 28. Poniżej prezentujemy w formie graficznej i tabelarycznej szczegółowe dane dotyczące: liczby rodzin i osób w rodzinach korzystających z pomocy społecznej w podziale na wiek i płeć, wskaźnika deprywacji lokalnej, liczby długotrwale korzystających z pomocy społecznej w podziale na płeć i grupy wiekowe, liczby osób i rodzin korzystających ze świadczeń pieniężnych i niepieniężnych, liczby osób korzystających z usług opiekuńczych i specjalistycznych usług opiekuńczych dla osób z zaburzeniami psychicznymi, liczby rodzin korzystających z poradnictwa specjalistycznego, wskaźnika pracy socjalnej, liczby rodzin korzystających z interwencji kryzysowej, wskaźnika kontraktu socjalnego w podziale na typy, wskaźnika projektów socjalnych.

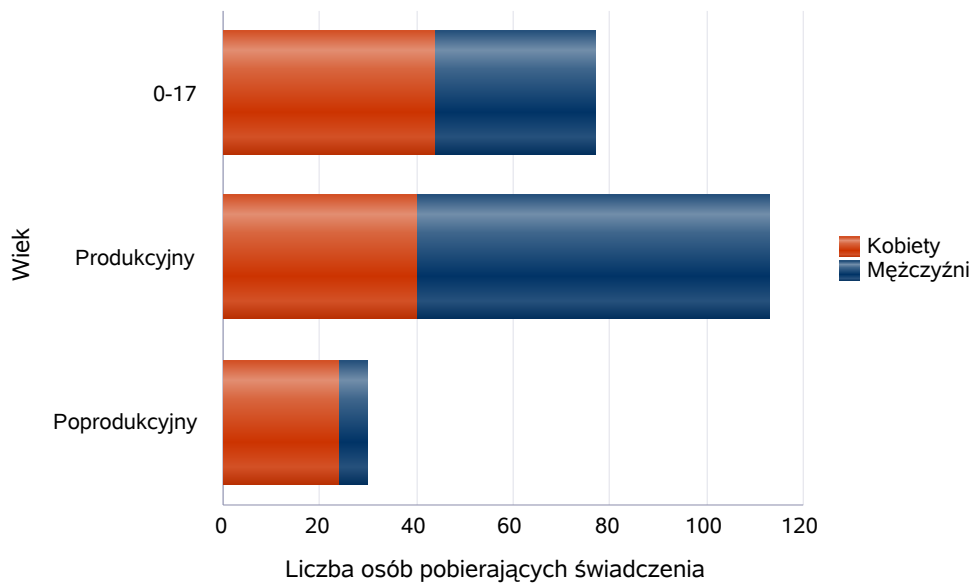
Liczba osób korzystających ze świadczeń na podstawie wydanych decyzji.

	Liczba świadczeniobiorców					
	2015	2016	2017	2018	2019	2020
Gmina	323	279	228	198	201	158
Powiat (średnia)	317	287	250	208	203	179
Województwo (średnia)	947	849	741	655	597	538



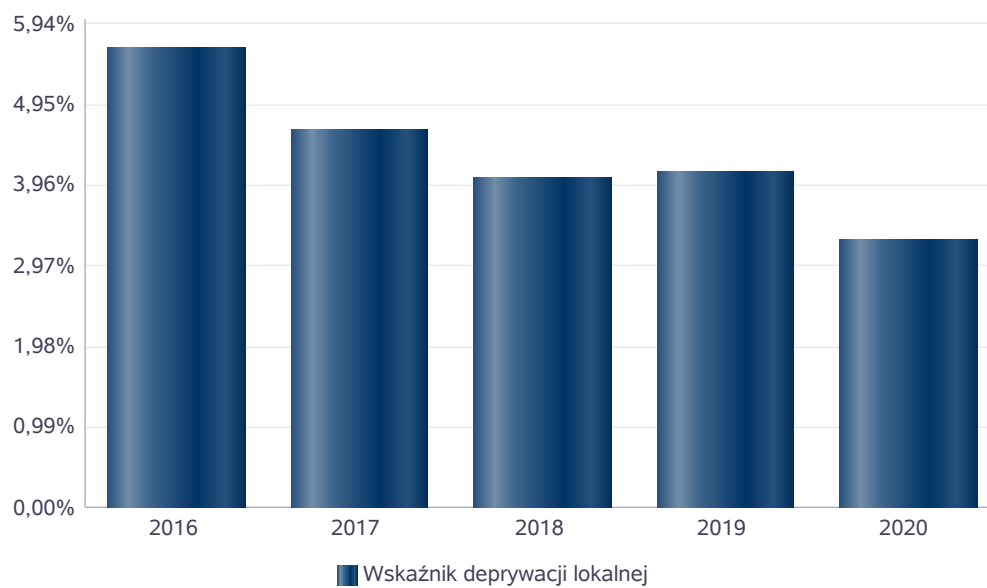
Liczba osób korzystających z pomocy społecznej w podziale na wiek i płeć wg liczby wypłaconych świadczeń w 2020 r.

Grupa	Ogółem	Kobiety	Mężczyźni
0-17	77	44	33
Produkcyjny	113	40	73
Poprodukcyjny	30	24	6



Wskaźnik deprivacji lokalnej

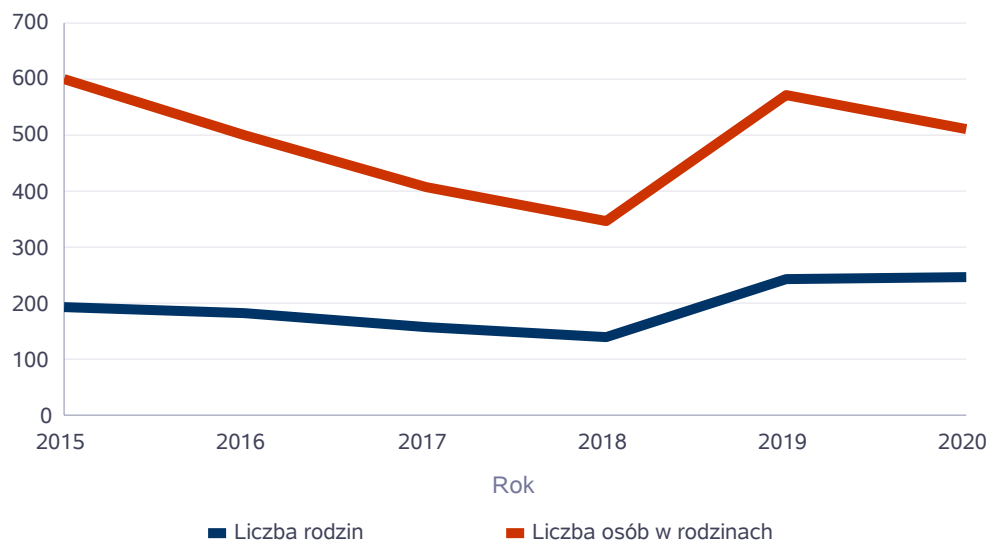
Rok	Wskaźnik deprivacji lokalnej
2016	5,65%
2017	4,63%
2018	4,04%
2019	4,13%
2020	3,30%



Liczba rodzin i liczba osób w rodzinach korzystających z pomocy społecznej

Rok	Liczba rodzin	Liczba osób w rodzinach
2015	193	599
2016	181	499
2017	157	406
2018	139	347
2019	243	572
2020	247	510

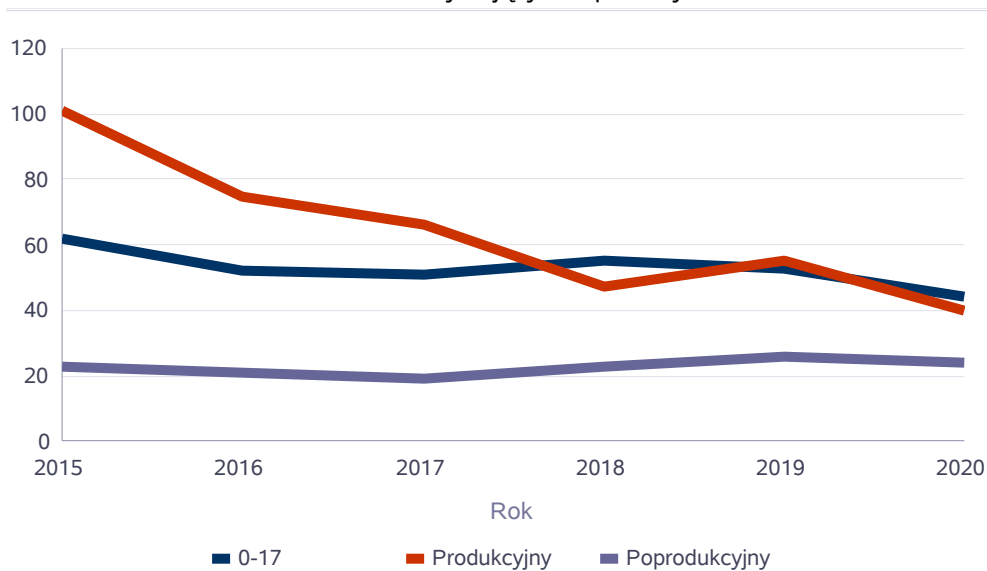
Korzystający z pomocy społecznej



Liczba kobiet korzystających z pomocy społecznej.

		Liczba kobiet korzystających z pomocy					
Poziom	Wiek	2015	2016	2017	2018	2019	2020
Lelów	0-17	62	52	51	55	53	44
	Produkcyjny	101	75	66	47	55	40
	Poprodukcyjny	23	21	19	23	26	24
Powiat (średnia)	0-17	19	16	13	14	11	9
	Produkcyjny	104	95	79	65	58	53
	Poprodukcyjny	16	16	19	20	22	18
Województwo (średnia)	0-17	141	122	98	86	73	62
	Produkcyjny	310	275	229	190	166	152
	Poprodukcyjny	68	75	81	82	91	84

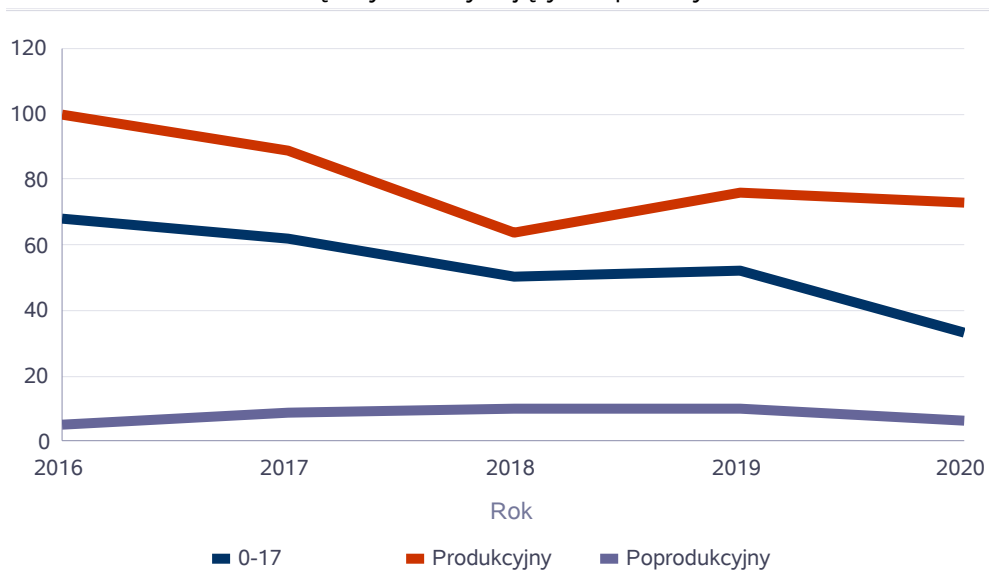
Liczba kobiet korzystających z pomocy



Liczba mężczyzn korzystających z pomocy społecznej.

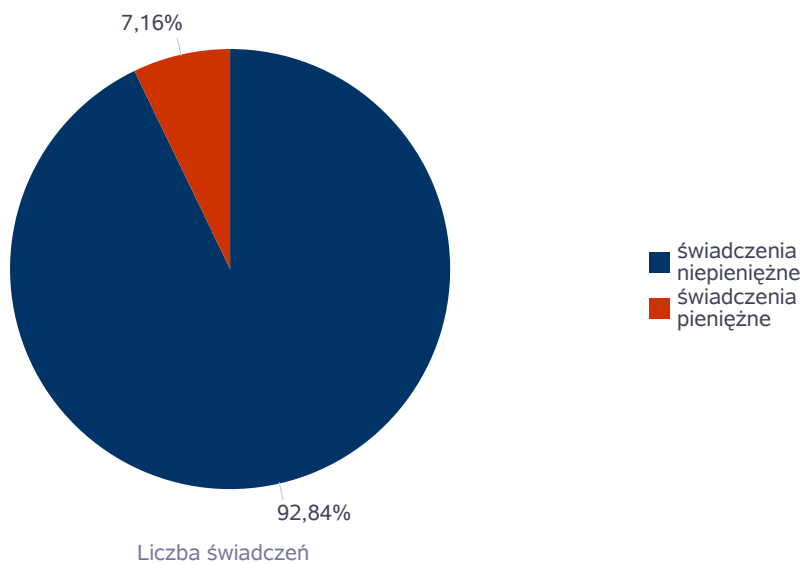
		Liczba mężczyzn korzystających z pomocy				
Poziom	Wiek	2016	2017	2018	2019	2020
Lelów	0-17	68	62	50	52	33
	Produkcyjny	100	89	64	76	73
	Poprodukcyjny	5	9	10	10	6
Powiat (średnia)	0-17	17	14	11	11	9
	Produkcyjny	84	79	66	65	67
	Poprodukcyjny	7	9	9	10	9
Województwo (średnia)	0-17	130	105	91	77	64
	Produkcyjny	266	238	206	191	183
	Poprodukcyjny	28	31	31	33	32

Liczba mężczyzn korzystających z pomocy



Liczba świadczeń pieniężnych i niepieniężnych z pomocy społecznej w roku.

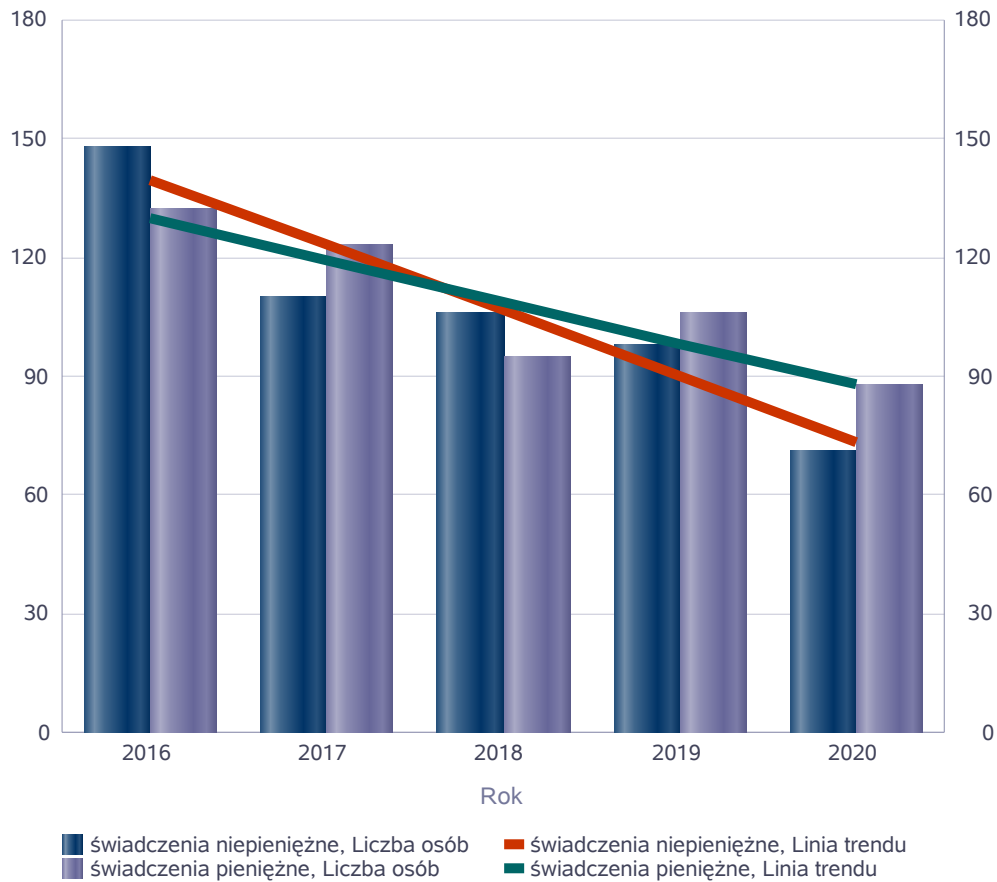
Rodzaj świadczenia	Liczba świadczeń
świadczenia niepieniężne	8 544
świadczenia pieniężne	659



Liczba osób korzystających z świadczeń pieniężnych i niepieniężnych

Rodzaj świadczenia	Liczba osób				
	2016	2017	2018	2019	2020
świadczenia niepieniężne	148	110	106	98	71
świadczenia pieniężne	132	123	95	106	88

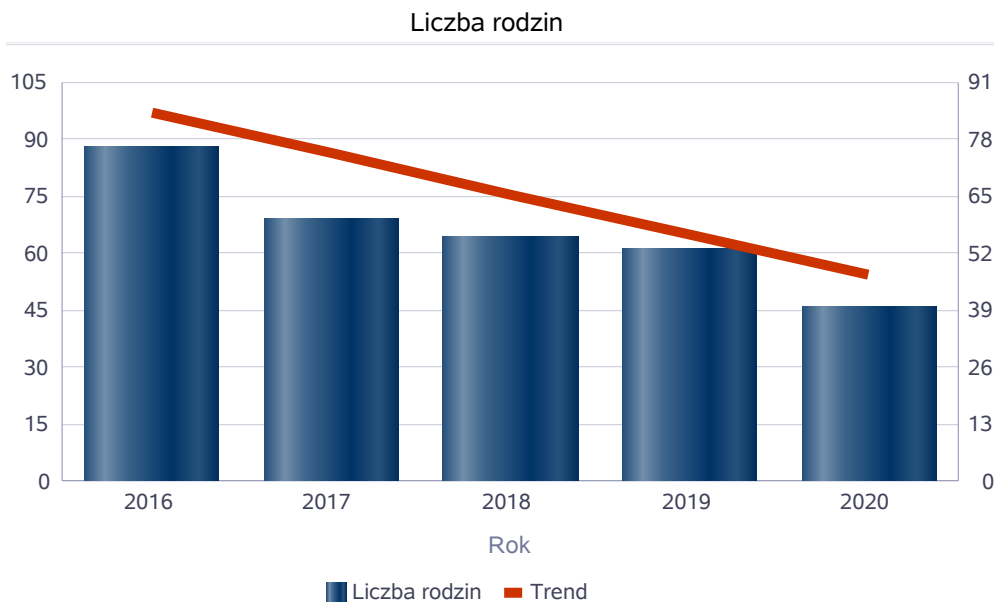
Liczba osób korzystających z świadczeń pieniężnych i niepieniężnych



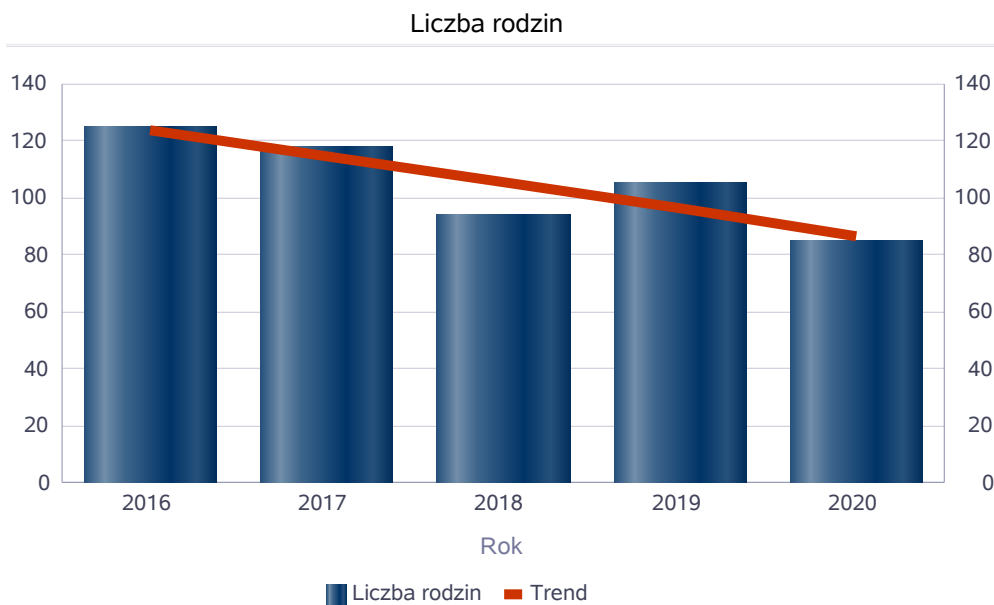
Liczba rodzin korzystających z świadczeń pieniężnych i niepieniężnych.

	Liczba rodzin				
Rodzaj świadczenia	2016	2017	2018	2019	2020
świadczenia niepieniężne	88	69	64	61	46
świadczenia pieniężne	125	118	94	105	85

świadczenia niepieniężne

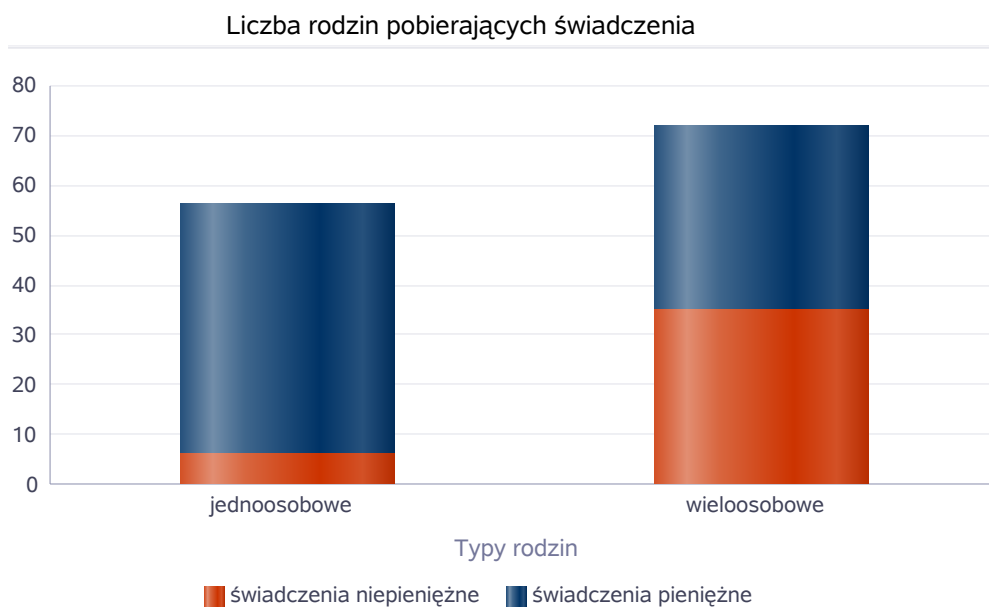


świadczenia pieniężne



Rodzaje świadczeń, z których korzystają poszczególne typy rodzin w 2020 roku.

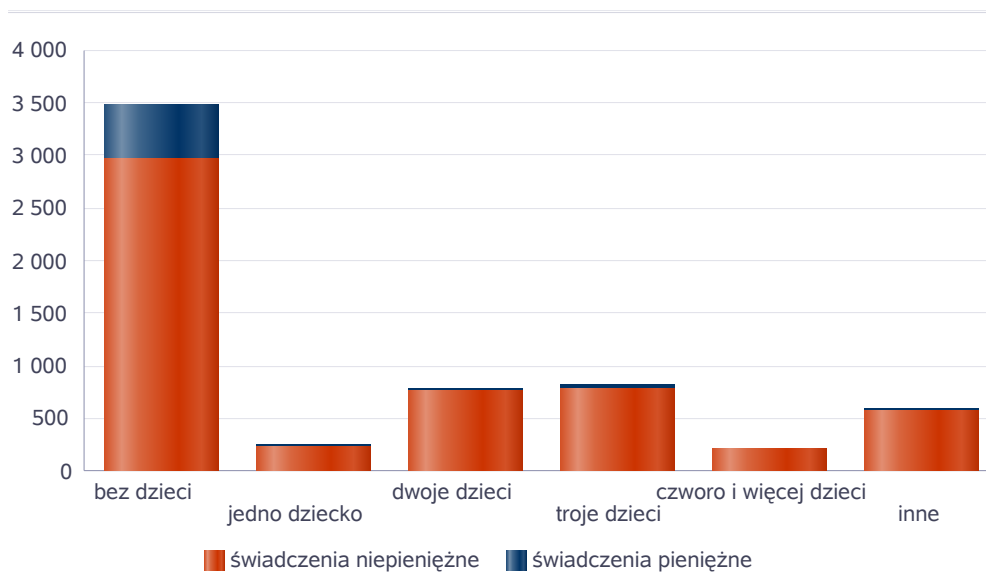
Typy rodzin	Liczba rodzin pobierających świadczenia		
	Ogółem	Świadczenia pieniężne	Świadczenia niepieniężne
jednoosobowe	55	50	6
wieloosobowe	52	37	35



Rodzaje świadczeń, z których korzystają poszczególne typy rodzin ze względu na liczbę dzieci w 2020 roku.

Typ rodziny	Liczba świadczeń		
	Ogółem	Świadczenia pieniężne	Świadczenia niepieniężne
bez dzieci	3481	512	2969
jedno dziecko	259	37	222
dwoje dzieci	792	39	753
troje dzieci	822	43	779
czworo i więcej dzieci	208	2	206
inne	600	26	574

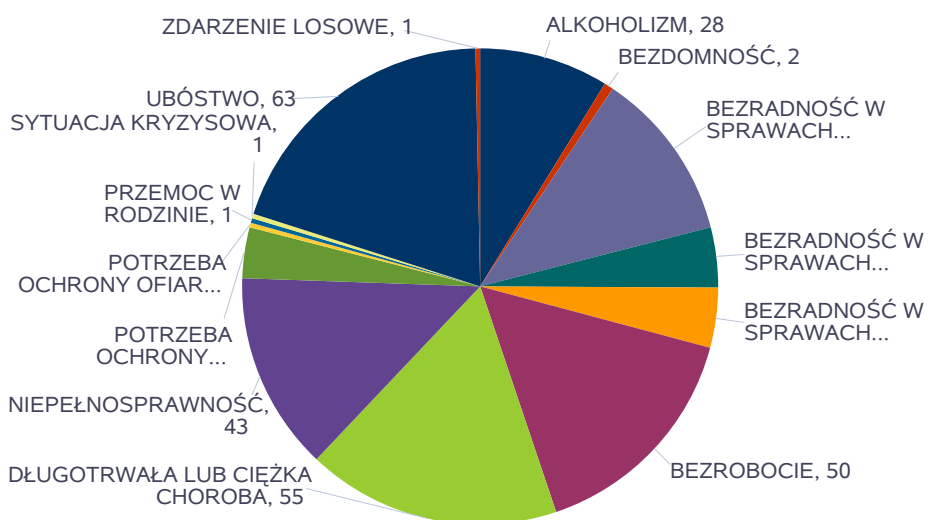
Liczba świadczeń



Powody udzielania pomocy rodzinom w 2020 roku.

Powody udzielenia pomocy i wsparcia - ranking	LICZBA RODZIN OGÓŁEM
UBÓSTWO	63
DŁUGOTRWAŁA LUB CIĘŻKA CHOROBA	55
BEZROBOCIE	50
NIEPEŁNOSPRAWNOŚĆ	43
BEZRADNOŚĆ W SPRAWACH OPIEK.-WYCHOWAWCZYCH I PROWADZENIA GOSPODARSTWA DOMOWEGO - OGÓŁEM	37
ALKOHOLIZM	28
BEZRADNOŚĆ W SPRAWACH OPIEK.-WYCHOWAWCZYCH I PROWADZENIA GOSPODARSTWA DOMOWEGO - OGÓŁEM - W TYM: RODZINY NIEPEŁNE	13
BEZRADNOŚĆ W SPRAWACH OPIEK.-WYCHOWAWCZYCH I PROWADZENIA GOSPODARSTWA DOMOWEGO - OGÓŁEM - W TYM: RODZINY WIELODZIENTNE	13
POTRZEBA OCHRONY MACIERZYŃSTWA	11
BEZDOMNOŚĆ	2
POTRZEBA OCHRONY OFIAR HANDLU LUDŹMI	1
PRZEMOC W RODZINIE	1
SYTUACJA KRYZYSOWA	1
ZDARZENIE LOSOWE	1

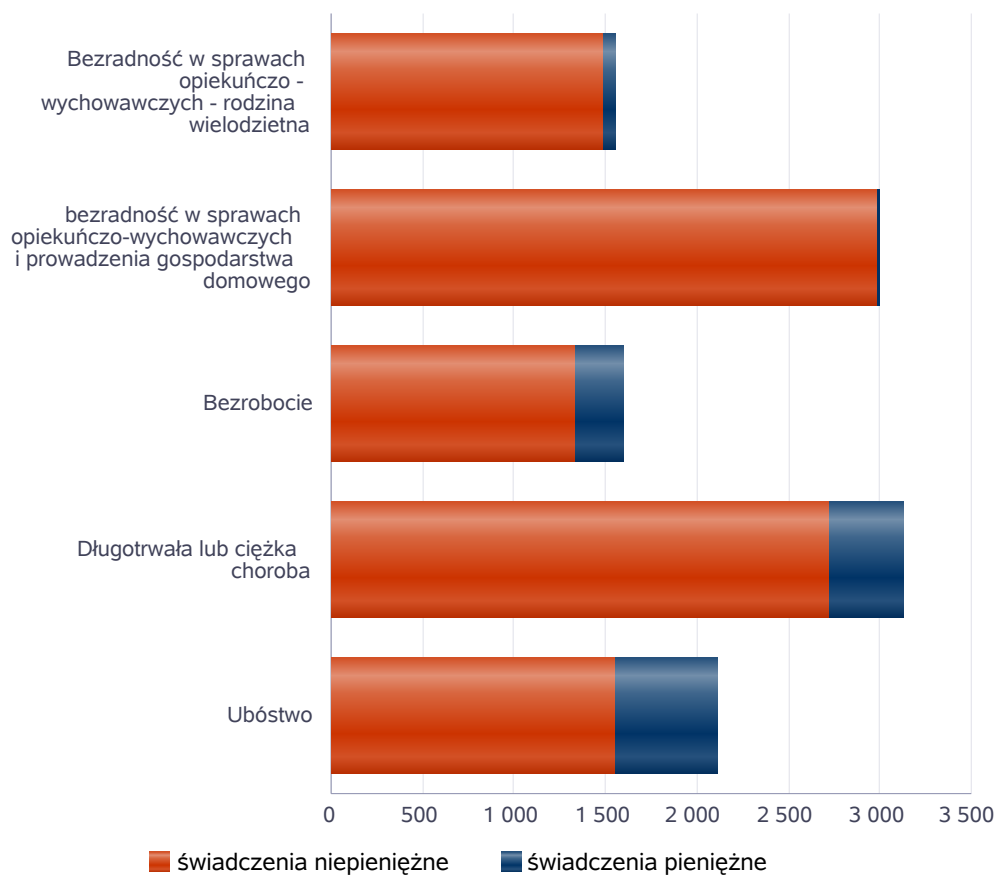
Powody udzielenia pomocy i wsparcia



Główne powody przyznania świadczeń w roku.

Powód przyznania	Ogółem	Liczba świadczeń	
		świadczenia niepieniężne	świadczenia pieniężne
Długotrwała lub ciężka choroba	3 124	2 719	405
bezradność w sprawach opiekuńczo-wychowawczych i prowadzenia gospodarstwa domowego	2 999	2 985	14
Ubóstwo	2 116	1 555	561
Bezrobocie	1 595	1 335	260
Bezradność w sprawach opiekuńczo - wychowawczych - rodzina wielodzietna	1 548	1 488	60

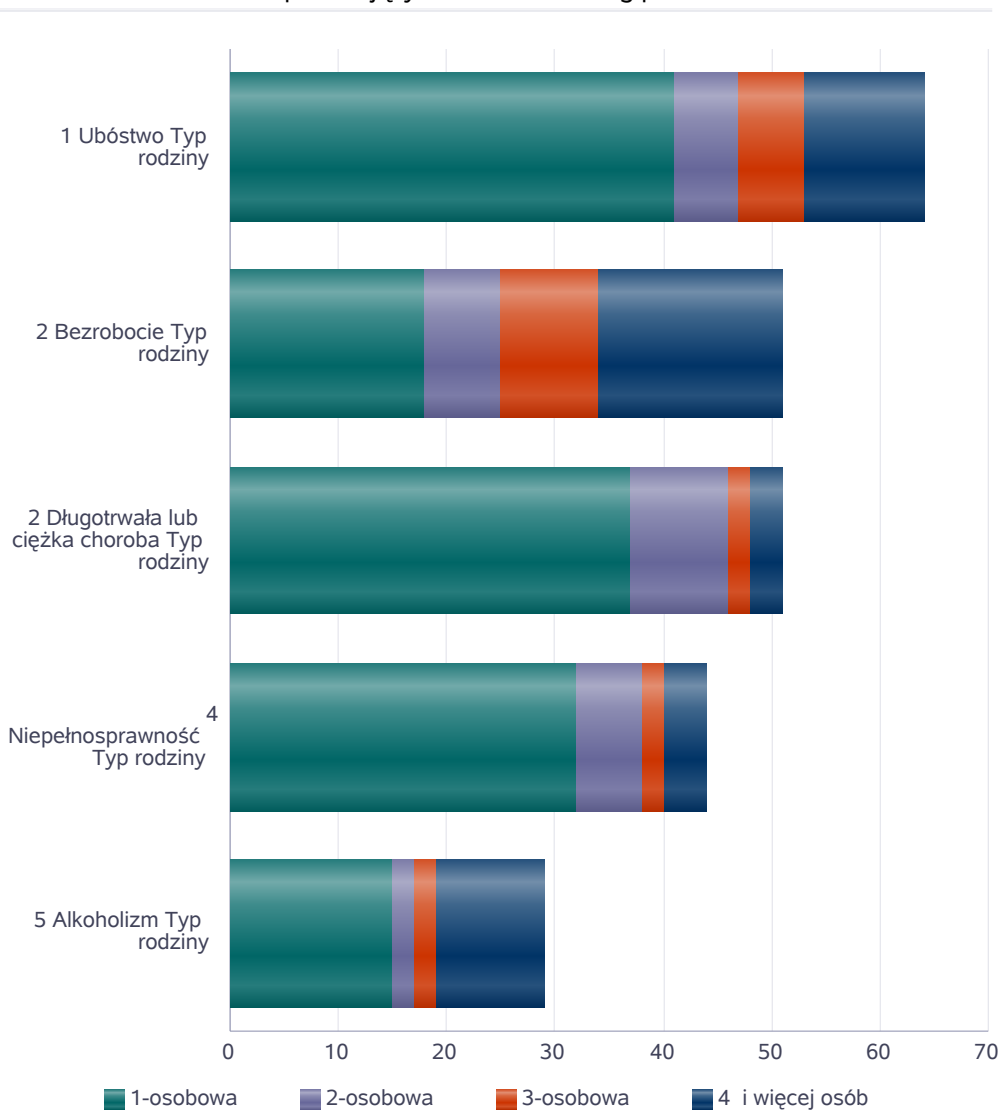
Liczba świadczeń



Główne powody przyznawania pomocy dla rodzin jednoosobowych i wieloosobowych

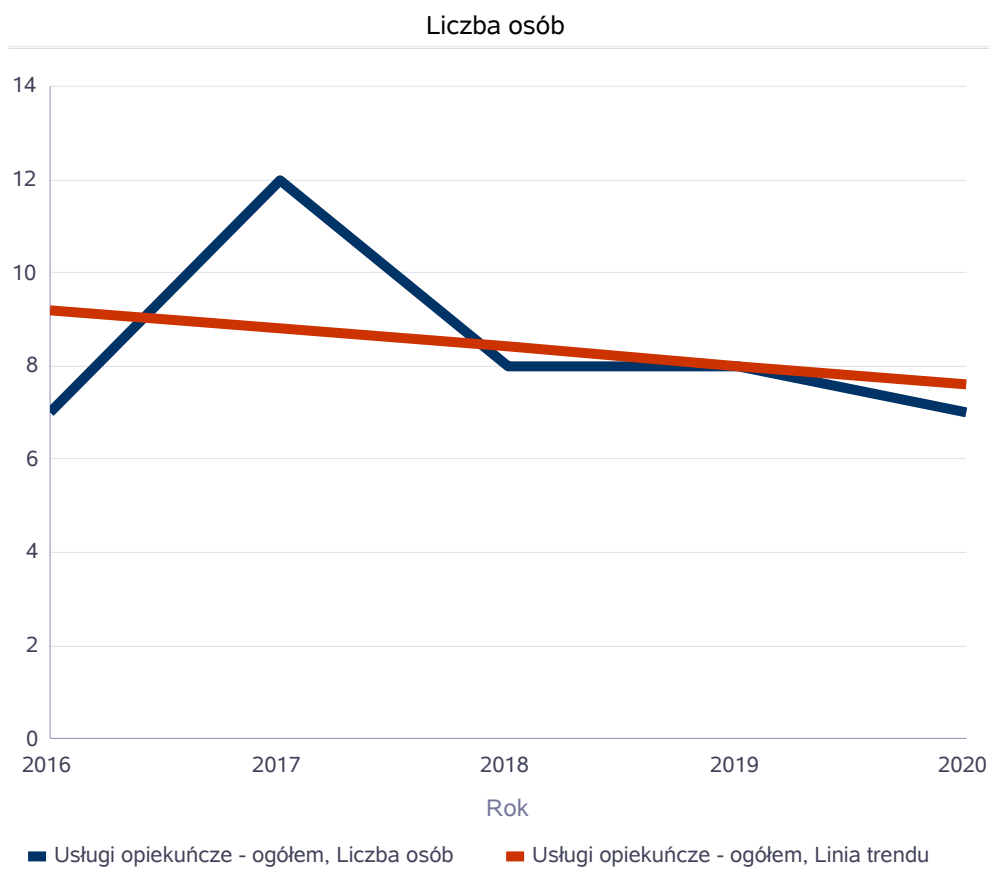
Powód przyznania	Ogółem	Typ rodziny	Typ rodziny	Typ rodziny	Typ rodziny
		1-osobowa	2-osobowa	3-osobowa	4 i więcej osób
Ubóstwo	64	41	6	6	11
Bezrobocie	51	18	7	9	17
Długotrwała lub ciężka choroba	51	37	9	2	3
Niepełnosprawność	44	32	6	2	4
Alkoholizm	29	15	2	2	10

Liczba rodzin pobierających świadczenia wg powodów



Liczba osób korzystających ze usług opiekuńczych.

Rok	Liczba osób
2016	7
2017	12
2018	8
2019	8
2020	7



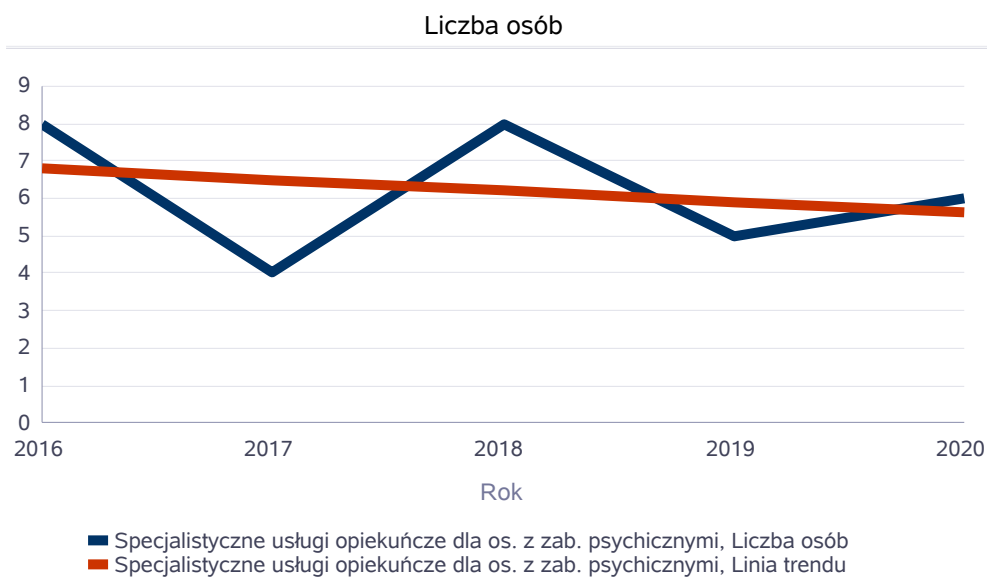
Liczba osób korzystających z specjalistycznych usług opiekuńczych.

Rok	Liczba osób
2016	0
2017	0
2018	0
2019	0
2020	0



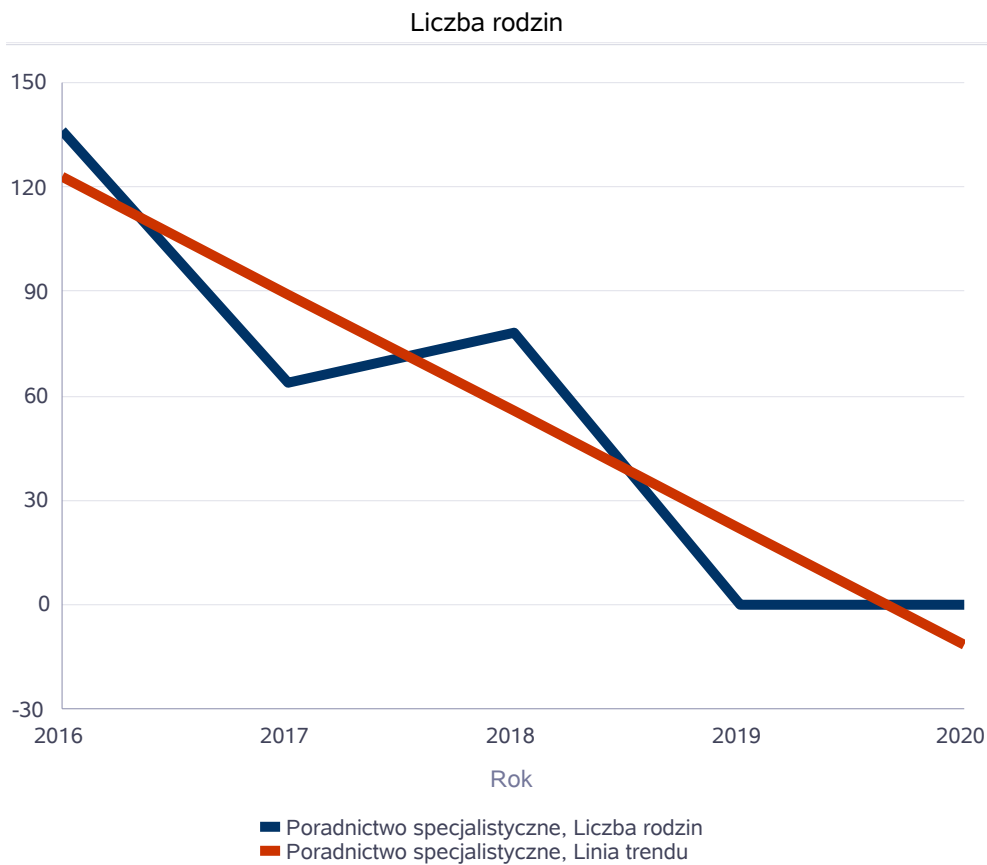
Liczba osób korzystających z usług specjalistycznych opiekuńczych dla osób z zaburzeniami psychicznymi.

Rok	Liczba osób
2016	8
2017	4
2018	8
2019	5
2020	6



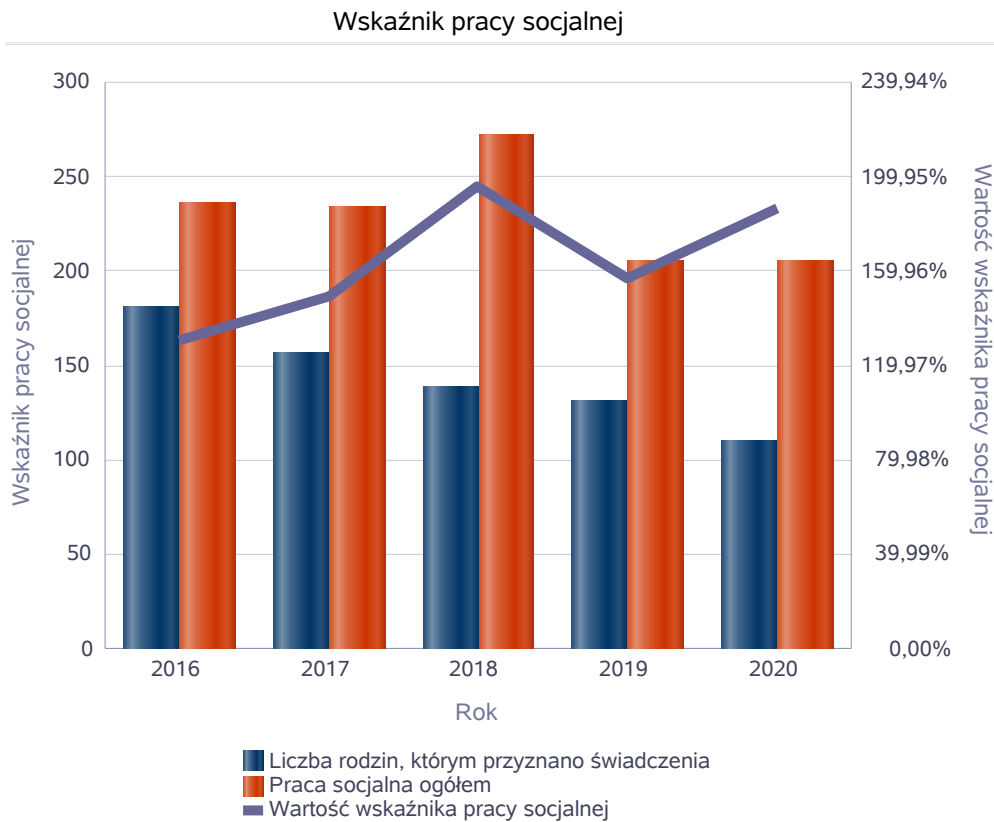
Liczba rodzin korzystających z poradnictwa specjalistycznego.

Rodzaj	Liczba rodzin w latach				
	2016	2017	2018	2019	2020
Poradnictwo specjalistyczne	136	64	78	0	0



Wskaźnik pracy socjalnej - wskaźnik obliczany jako stosunek liczby rodzin objętych pracą socjalną do rodzin osób, którym przyznano świadczenie pomnożony przez 100%.

	2016	2017	2018	2019	2020
Wskaźnik pracy socjalnej	130,39%	149,04%	195,68%	156,49%	186,36%
Liczba rodzin, którym przyznano świadczenia	181	157	139	131	110
Praca socjalna ogółem	236	234	272	205	205



Liczba rodzin korzystających z interwencji kryzysowej.

	Liczba rodzin				
Udzielone świadczenia	2016	2017	2018	2019	2020
Interwencja kryzysowa	0	0	0	0	0

Liczba rodzin korzystających z interwencji kryzysowej

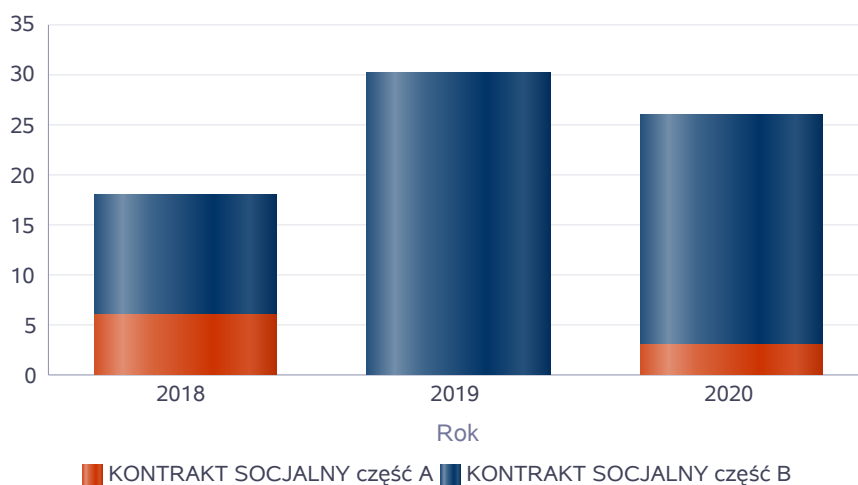


Kontrakt socjalny.

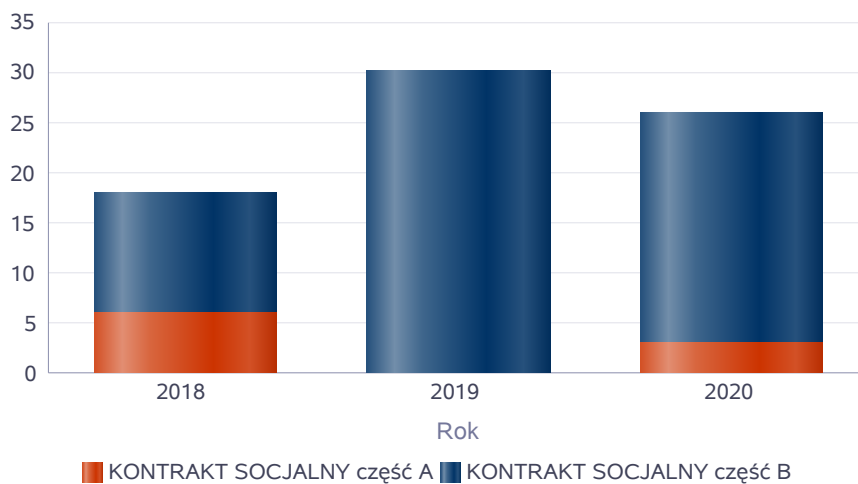
Wskaźnik obliczany jako udział osób objętych kontraktem socjalnym typu A i typu B w ogólnej liczbie osób nim objętych.

Rok	Praca socjalna	Liczba kontraktów/projektów	Liczba osób objętych kontraktami/projektami socjalnymi
2018	KONTRAKT SOCJALNY część A	6	6
	KONTRAKT SOCJALNY część B	12	12
2019	KONTRAKT SOCJALNY część A	0	0
	KONTRAKT SOCJALNY część B	30	30
2020	KONTRAKT SOCJALNY część A	3	3
	KONTRAKT SOCJALNY część B	23	23

Liczba kontraktów/projektów

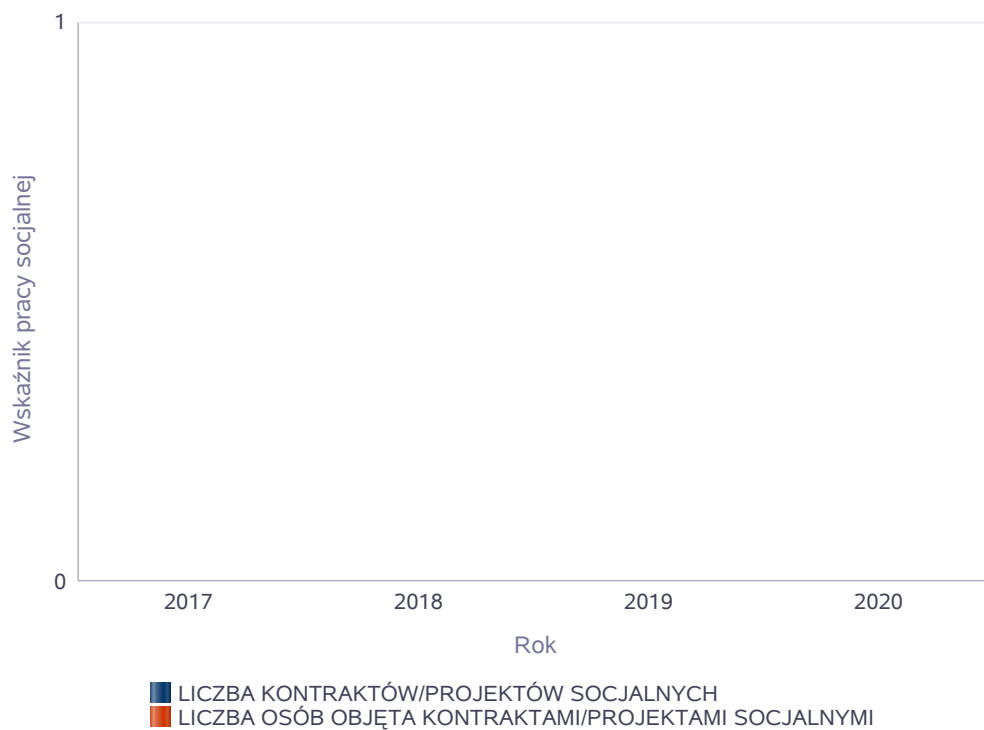


Liczba osób objętych kontraktami/projektami socjalnymi



Liczba projektów społecznych w odniesieniu do liczby osób nimi objętych.

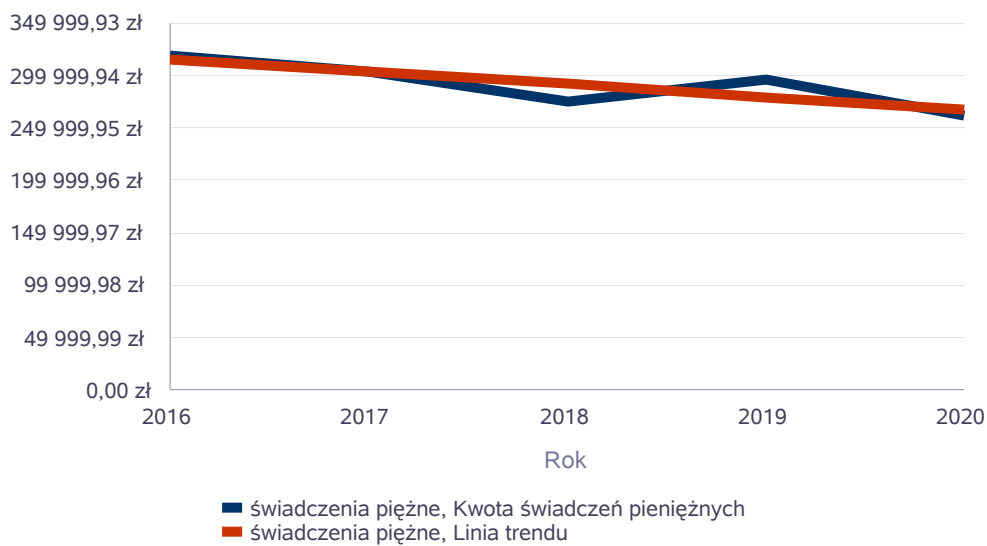
	2017	2018	2019	2020
LICZBA KONTRAKTÓW/PROJEKTÓW SOCJALNYCH	0	0	0	0
LICZBA OSÓB OBJĘTA KONTRAKTAMI/PROJEKTAMI SOCJALNYMI	0	0	0	0



Świadczenia pieniężne z pomocy społecznej

Rok	Kwota świadczeń pieniężnych
2016	319 195,15 zł
2017	304 697,76 zł
2018	276 178,88 zł
2019	296 005,58 zł
2020	262 297,80 zł

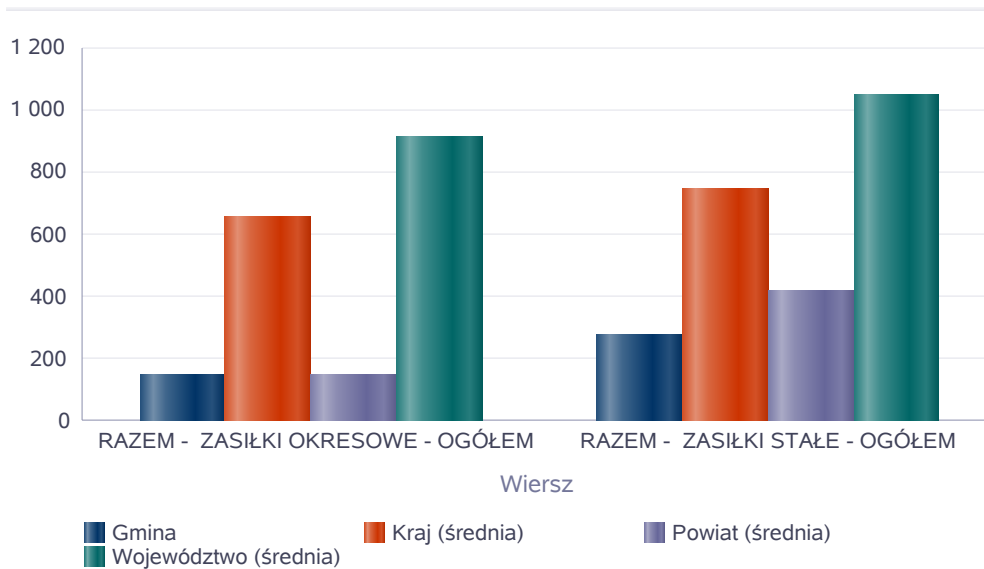
Kwota świadczeń pieniężnych



Podstawowe statystyki dla świadczeń pieniężnych

Poziom	Wiersz	Liczba świadczeń
Gmina	RAZEM - ZASIŁKI OKRESOWE - OGÓŁEM	150
	RAZEM - ZASIŁKI STAŁE - OGÓŁEM	276
Powiat (średnia)	RAZEM - ZASIŁKI OKRESOWE - OGÓŁEM	152
	RAZEM - ZASIŁKI STAŁE - OGÓŁEM	421
Województwo (średnia)	RAZEM - ZASIŁKI OKRESOWE - OGÓŁEM	911
	RAZEM - ZASIŁKI STAŁE - OGÓŁEM	1 047
Kraj (średnia)	RAZEM - ZASIŁKI OKRESOWE - OGÓŁEM	653
	RAZEM - ZASIŁKI STAŁE - OGÓŁEM	745

Liczba świadczeń



**DANE O KORZYSTAJĄCYCH Z POMOCY I WSPARCIA
w całym okresie sprawozdawczym**

WYSZCZEGÓLNIENIE		Rok 2019	Rok oceny 2020	Prognoza 2021
OSOBY I RODZINY, KTÓRYM UDZIELONO POMOCY I WSPARCIA				
Liczba osób	1	201	158	158
OSOBY I RODZINY, KTÓRYM PRZYZNANO ŚWIADCZENIE				
Liczba osób	2	201	158	158
W tym: osoby długotrwale korzystające	3	112	106	106
Wiek 0-17	4	81	57	57
Wiek produkcyjny *	5	92	76	76
Wiek poprodukcyjny **	6	28	25	25
Liczba rodzin	7	131	110	110
Liczba osób w rodzinach	8	309	251	251
w tym: KOBIETY (z wierszy 2-6)				
Ogółem	9	105	82	82
W tym: osoby długotrwale korzystające	10	57	59	59
Wiek 0-17	11	39	31	31
Wiek 18-59	12	48	35	35
Wiek 60 lat i więcej	13	18	16	16
OSOBY I RODZINY, Z KTÓRYMI PRZEPROWADZONO WYWIAD ŚRODOWISKOWY				
Liczba osób ogółem	14	134	164	164
Liczba rodzin	15	134	164	164
Liczba osób w rodzinach	16	446	251	251
KONTRAKT SOCJALNY				
Liczba zawartych kontraktów socjalnych - ogółem	17	30	26	26
Liczba osób objętych kontraktem socjalnym - ogółem	18	30	26	26

* wiek produkcyjny: kobiety w wieku 18-59 lat, mężczyźni 18-64 lat

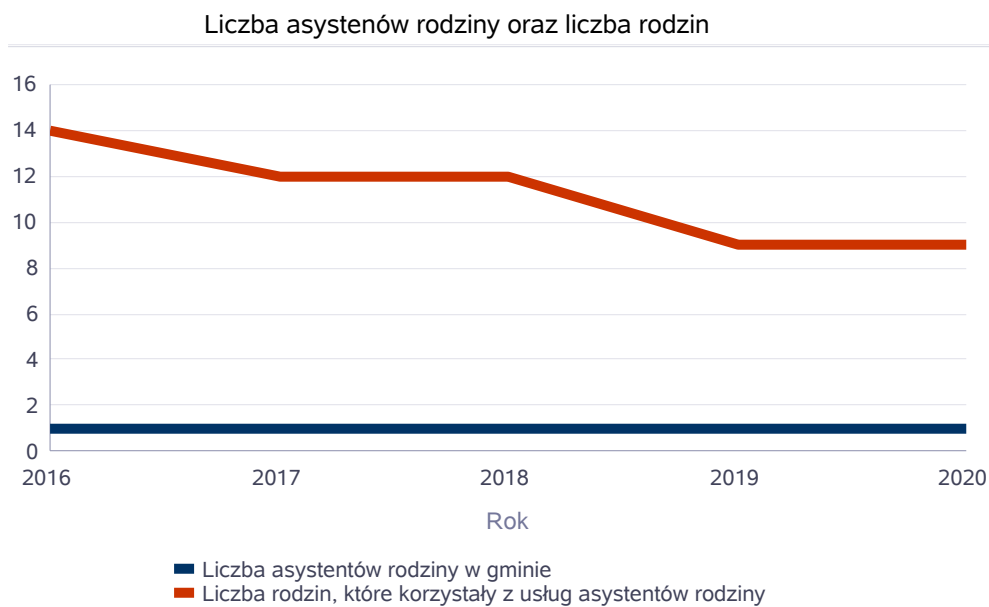
** wiek poprodukcyjny: kobiety w wieku 60 i więcej, mężczyźni 65 i więcej

3.1. Dane o korzystających z pomocy i wsparcia GMINA - ZADANIA OPS ORAZ MOPS, MOPR

Pomoc i wsparcie w gminie Lelów z pomocy społecznej w 2020 roku w postaci świadczeń pieniężnych uzyskało 88 osób, zaś w postaci świadczeń niepieniężnych 71 osób. Odpłatność gminy za pobyt w Domu Pomocy Społecznej dotyczyła 11 osób. W gminie funkcjonowało 1. asystent rodziny, który objął swoją opieką 9 rodzin. Poniżej prezentujemy w formie graficznej i tabelarycznej szczegółowe dane dotyczące: świadczeń pieniężnych z pomocy społecznej w podziale na zasiłki stałe, okresowe oraz celowe, liczby asystentów rodziny, liczby rodzin wspieranych i liczby osób objętych pracą asystenta rodziny.

Liczba asystentów rodziny oraz liczba rodzin objętych pracą asystenta rodziny.

	2016	2017	2018	2019	2020
Liczba asystentów rodziny w gminie	1	1	1	1	1
Liczba rodzin, które korzystały z usług asystentów rodziny	14	12	12	9	9



**Dane o korzystających z pomocy i wsparcia
 GMINA - ZADANIA OPS ORAZ MOPS, MOPR
 wypełniana wyłącznie przez gminy i miasta na prawach powiatu
 w całym okresie sprawozdawczym**

WYSZCZEGÓLNIENIE		Rok 2019	Rok oceny 2020	Prognoza 2021
SWIADCZENIA PIENIĘŻNE Z POMOCY SPOŁECZNEJ				
ZASIŁEK STAŁY				
Liczba osób	1	32	28	28
Kwota świadczeń w złotych	2	190 092	157 298	157 298
W tym: (wiersze 3-6)				
Zasiłek stały dla osób samotnie gospodarujących				
Liczba osób	3	30	26	26
Kwota świadczeń w złotych	4	181 281	149 772	149 772
Zasiłek stały dla osoby w rodzinie				
Liczba osób	5	2	2	2
Kwota świadczeń w złotych	6	8 811	7 526	7 526
ZASIŁEK OKRESOWY				
Liczba osób	7	27	27	27
Kwota świadczeń w złotych	8	39 004	54 510	54 510
W tym: (wiersze 9-16)				
Zasiłek okresowy z tytułu bezrobocia				
Liczba osób	9	24	24	24
Kwota świadczeń w złotych	10	35 247	48 087	48 087
Zasiłek okresowy z tytułu długotrwałej choroby				
Liczba osób	11	2	1	1
Kwota świadczeń w złotych	12	1 403	301	301
Zasiłek okresowy z tytułu niepełnosprawności				
Liczba osób	13	2	5	5
Kwota świadczeń w złotych	14	1 350	5 208	5 208
Zasiłek okresowy z tytułu możliwości utrzymania lub nabycia uprawnień do świadczeń z innych systemów zabezpieczenia społecznego				
Liczba osób	15	0	0	0
Kwota świadczeń w złotych	16	0	0	0
Zasiłek okresowy kontynuowany niezależnie od dochodu na podstawie art. 38 ust. 4a i 4b				
Liczba osób	17	0	0	0
Kwota świadczeń w złotych	18	0	0	0
ZASIŁEK CELOWY OGÓLEM				
Liczba osób	19	91	70	70
Kwota świadczeń w złotych	20	65 910	48 590	48 590
W tym: (wiersze 21 - 22)				
ZASIŁEK CELOWY PRZYZNANY W RAMACH PROGRAMU WIELOLETNIEGO "POSIŁEK W SZKOLE I W DOMU"				
Liczba osób	21	69	55	55
Kwota świadczeń w złotych	22	47 080	38 830	38 830
ZASIŁEK CELOWY PRZYZNANY NIEZALEŻNIE OD DOCHODU na podstawie art. 39a ust. 1 i 2				

WYSZCZEGÓLNIENIE		Rok 2019	Rok oceny 2020	Prognoza 2021
Liczba osób	23	0	0	0
Kwota świadczeń w złotych	24	0	0	0
ŚWIADCZENIA NIEPIENIĘŻNE Z POMOCY SPOŁECZNEJ				
POSIŁEK OGÓŁEM				
Liczba osób	25	84	58	58
Kwota świadczeń w złotych	26	28 910	12 225	12 225
W tym: (z wierszy 25 - 26)				
DLA DZIECI				
Liczba osób	27	84	58	58
Kwota świadczeń w złotych	28	28 910	12 225	12 225
W tym (z wierszy 25-26):				
POSIŁEK świadczenie przyznane w ramach programu wieloletniego "Posiłek w szkole i w domu"				
Liczba osób	29	84	58	58
Kwota świadczeń w złotych	30	28 910	12 225	12 225
W tym (z wierszy 29-30):				
DLA DZIECI				
Liczba osób	31	84	58	58
Kwota świadczeń w złotych	32	28 910	12 225	12 225
SCHRONIENIE - OGÓŁEM				
Liczba osób	33	0	0	0
Kwota świadczeń w złotych	34	0	0	0
UBRANIE				
Liczba osób	35	0	0	0
Kwota świadczeń w złotych	36	0	0	0
SPRAWIENIE POGRZEBU				
Liczba rodzin	37	0	0	0
Kwota świadczeń w złotych	38	0	0	0
ODPŁATNOŚĆ GMINY ZA POBYT W DOMU POMOCY SPOŁECZNEJ				
Liczba osób	39	12	11	11
Kwota świadczeń w złotych	40	304 558	323 341	323 341
WSPIERANIE RODZINY I PIECZA ZASTĘPCZA				
Liczba rodzin objęta pracą asystenta rodziny	41	9	9	9
Liczba rodzin wspierających	42	0	0	0
Liczba asystentów rodziny	43	1	1	1
Odpłatność za pobyt dziecka w pieczy zastępczej w złotych	44	3 591	5 042	5 042

4. Inne rodzaje pomocy i świadczeń

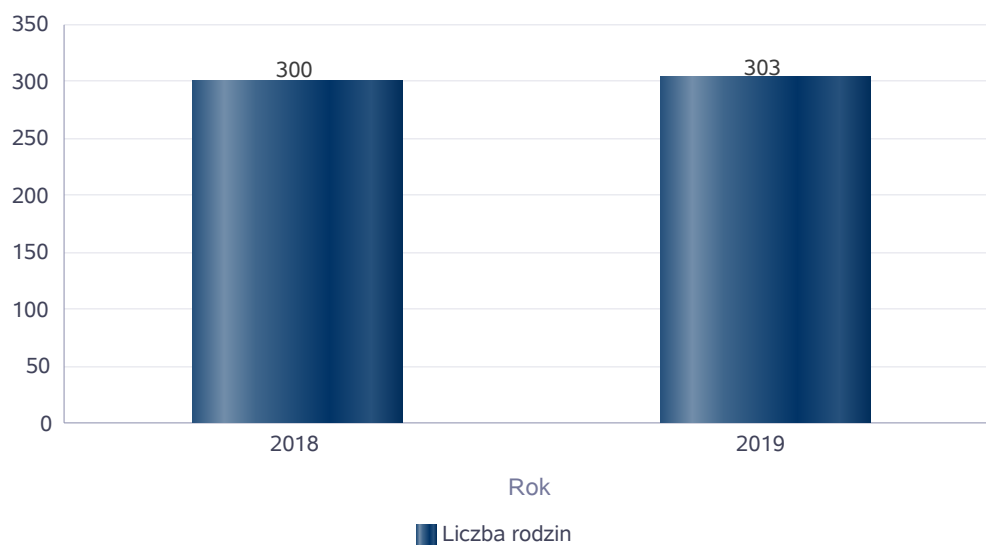
Liczba pobierających w roku oceny świadczenie wychowawcze wyniosła 372 rodzin. . Całkowita kwota przyznanego świadczenia w formie świadczenia wychowawczego wyniosła 4 465 536,00 zł. Liczba pobierających w roku oceny zasiłek rodzinny wyniosła 151 rodzin. . Całkowita kwota przyznanego świadczenia w formie zasiłku rodzinnego wyniosła 630 113,17 zł i w porównaniu z rokiem poprzednim wzrosła/zmalała o 110 952,51 zł. Poniżej prezentujemy w formie graficznej i tabelarycznej szczegółowe dane dotyczące: liczby rodzin, które otrzymały świadczenie wychowawcze w ciągu roku, kwoty świadczenia wychowawczego w ciągu roku, liczby rodzin i kwoty świadczeń w zakresie zasiłków rodzinnych, dodatków do zasiłków rodzinnych, jednorazowych dodatków z tytułu urodzenia się dziecka, jednorazowej zapomogi z tytułu urodzenia

dziecka, liczby i kwoty świadczeń pielęgnacyjnych, zasiłku pielęgnacyjnego, zasiłku pielęgnacyjnego dla niepełnosprawnego dziecka, dla osoby niepełnosprawnej w wieku powyżej 16 lat o różnych stopniach niepełnosprawności, zasiłku pielęgnacyjnego dla osób, które ukończyły 75 lat, specjalnego zasiłku opiekuńczego, zasiłku dla opiekuna, świadczeń alimentacyjnych.

Średnia liczba rodzin korzystających ze świadczenia wychowawczego.
Dane za rok 2019 dotyczą okresu od stycznia do czerwca.

Rok	Liczba rodzin
2018	300
2019	303

Średnia liczba rodzin korzystających ze świadczeń wychowawczych



Świadczenie wychowawcze - kwota świadczeń.

Rok	Wydatki
2017	3 210 148,00 zł
2018	2 950 948,00 zł
2019	3 672 952,00 zł
2020	4 465 536,00 zł

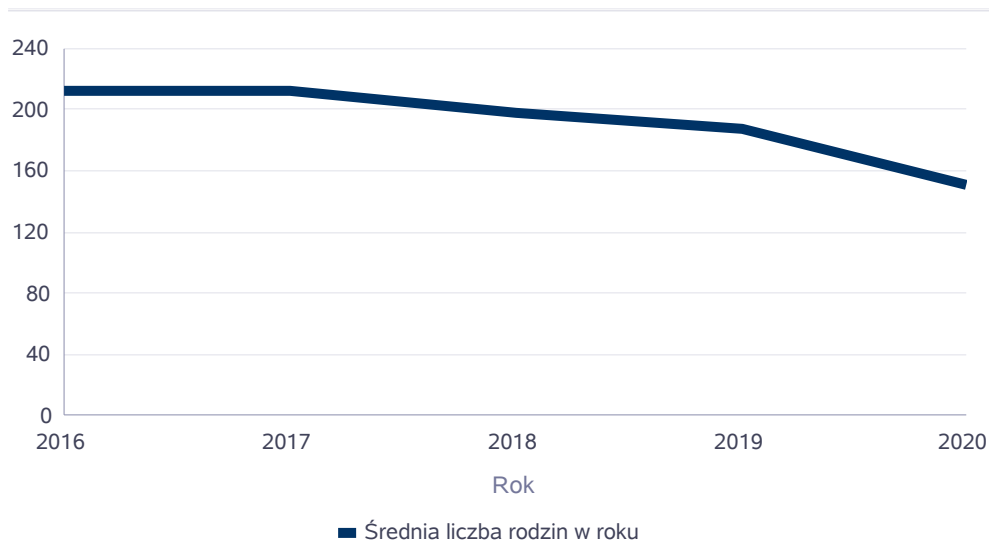
Świadczenie wychowawcze - kwota świadczeń



Średniomiesięczna liczba rodzin korzystających z zasiłków rodzinnych wraz dodatkami oraz korzystających z jednorazowej zapomogi z tytułu urodzenia dziecka.

	Liczba rodzin				
	2016	2017	2018	2019	2020
Liczba rodzin korzystających z zasiłków rodzinnych wraz dodatkami	212	213	198	188	151

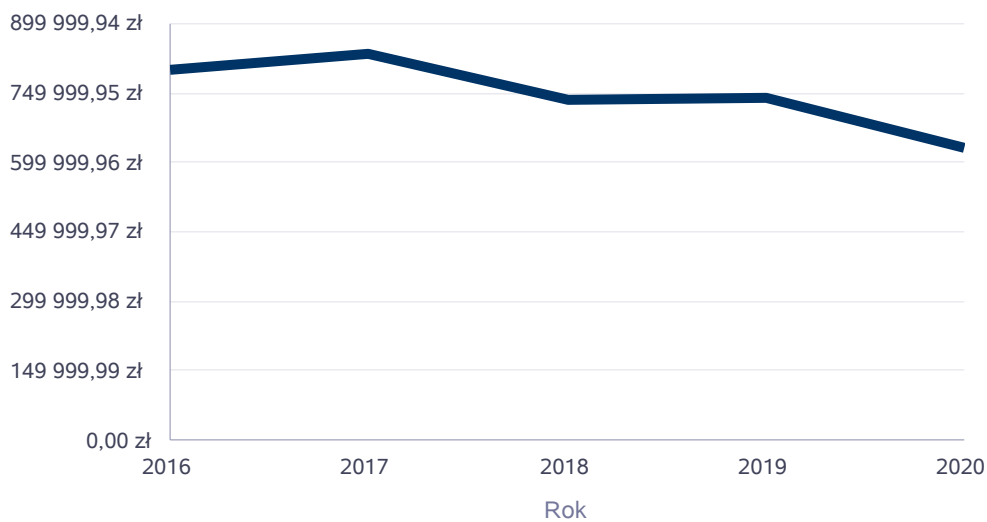
Średniomiesięczna liczba rodzin korzystających z zasiłków rodzinnych wraz dodatkami



Kwotę zasiłków rodzinnych wraz z dodatkami ogółem wypłaconych w ciągu roku.

Rok	Kwota
2016	801 471,29 zł
2017	833 959,63 zł
2018	734 284,39 zł
2019	741 065,68 zł
2020	630 113,17 zł

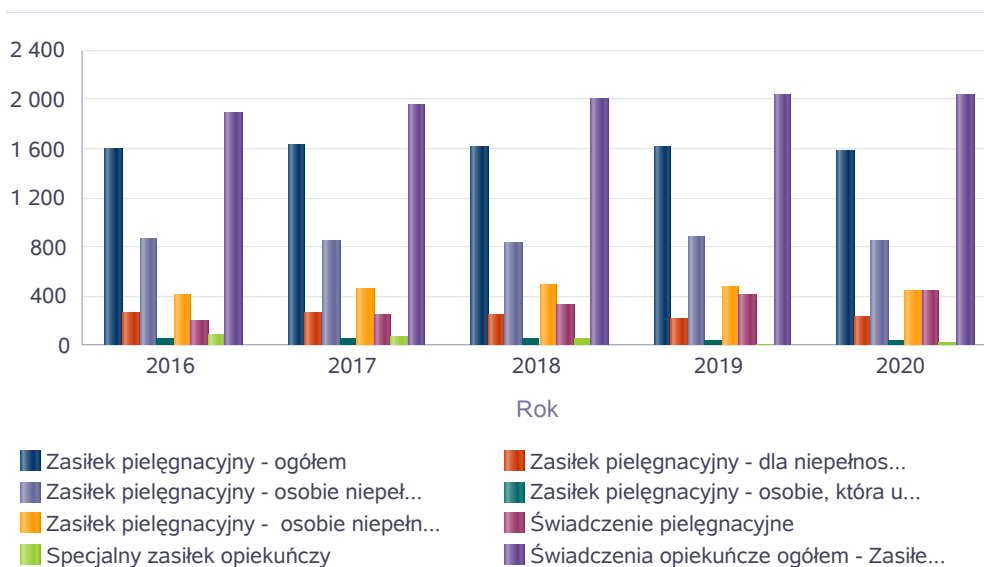
Kwota zasiłków rodzinnych wraz dodatkami oraz jednorazowej zapomogi z tytułu urodzenia dziecka



Liczba świadczeń: świadczenie pielęgnacyjne, zasiłek pielęgnacyjny, zasiłek pielęgnacyjny dla niepełnosprawnego dziecka, dla osoby niepełnosprawnej w wieku powyżej 16 lat o różnych stopniach niepełnosprawności, zasiłek pielęgnacyjny dla osób, które ukończyły 75 lat, specjalny zasiłek opiekuńczy, zasiłek dla opiekuna.

Świadczenia opiekuńcze	Liczba świadczeń				
	2016	2017	2018	2019	2020
Zasiłek pielęgnacyjny - ogółem	1 598	1 635	1 618	1 610	1 573
Zasiłek pielęgnacyjny - dla niepełnosprawnego dziecka	266	263	245	215	237
Zasiłek pielęgnacyjny - osobie niepełnosprawnej w wieku powyżej 16. roku życia o znacznym stopniu niepełnosprawności	865	856	827	883	854
Zasiłek pielęgnacyjny - osobie, która ukończyła 75 lat	48	48	48	36	35
Zasiłek pielęgnacyjny - osobie niepełnosprawnej w wieku powyżej 16. roku życia legitymującej się orzeczeniem o umiarkowanym stopniu niepełnosprawności, jeżeli niepełnosprawność powstała w wieku do ukończenia 21 roku życia	419	468	498	476	447
Świadczenie pielęgnacyjne	202	242	337	417	441
Specjalny zasiłek opiekuńczy	87	73	50	12	24
Świadczenia opiekuńcze ogółem - Zasiłek pielęgnacyjny, świadczenia pielęgnacyjne, specjalny zasiłek opiekuńczy	1 887	1 950	2 005	2 039	2 038

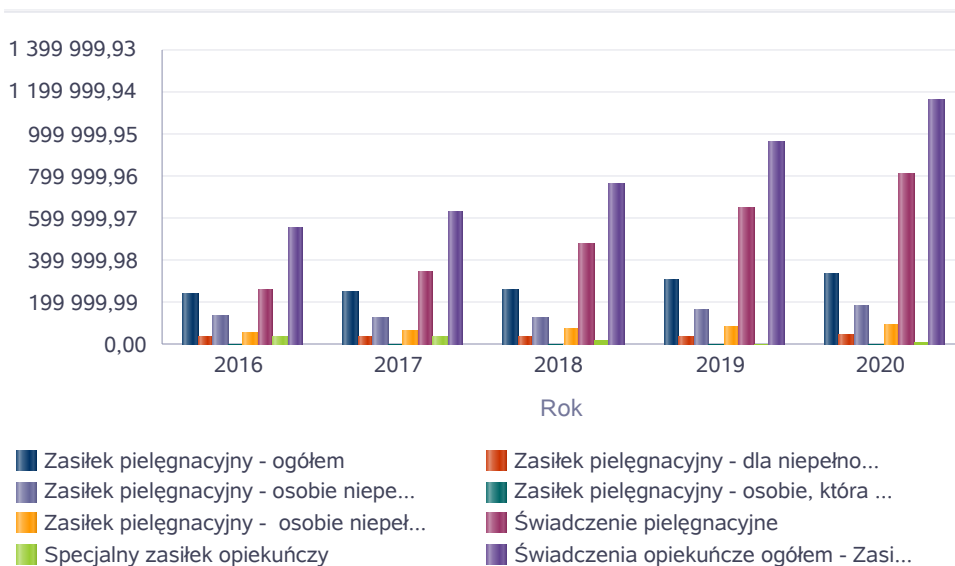
Liczba świadczeń



Kwota świadczeń: świadczenie pielęgnacyjne, zasiłek pielęgnacyjny, zasiłek pielęgnacyjny dla niepełnosprawnego dziecka, dla osoby niepełnosprawnej w wieku powyżej 16 lat o różnych stopniach niepełnosprawności, zasiłek pielęgnacyjny dla osób które ukończyły 75 lat, specjalny zasiłek opiekuńczy, zasiłek dla opiekuna.

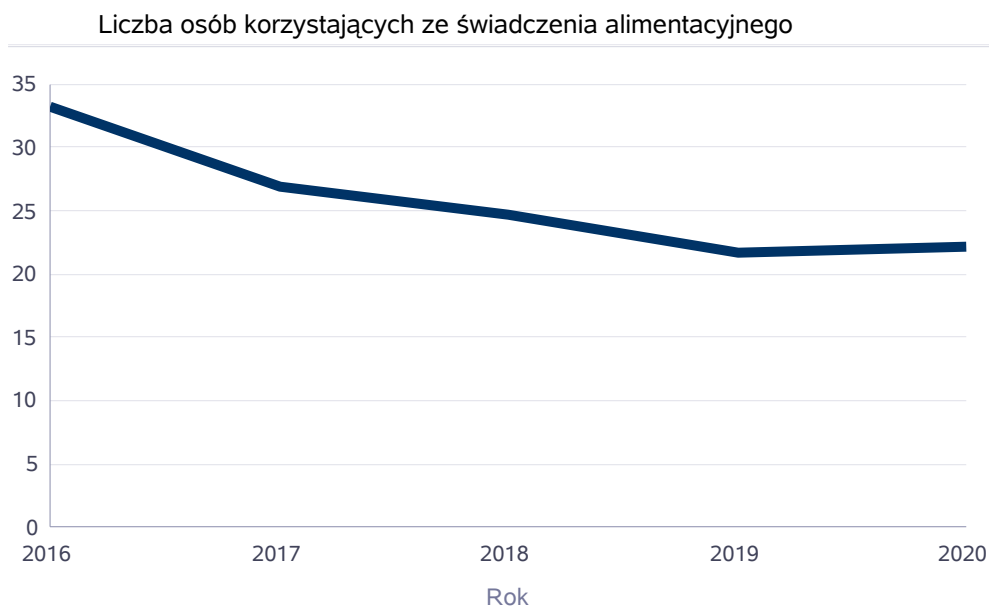
Świadczenia opiekuńcze	Kwota świadczeń				
	2016	2017	2018	2019	2020
Zasiłek pielęgnacyjny - ogółem	244 494,00	250 155,00	255 566,00	304 772,00	339 484,00
Zasiłek pielęgnacyjny - dla niepełnosprawnego dziecka	40 698,00	40 239,00	38 365,00	40 561,00	51 123,00
Zasiłek pielęgnacyjny - osobie niepełnosprawnej w wieku powyżej 16. roku życia o znacznym stopniu niepełnosprawności	132 345,00	130 968,00	130 804,00	167 305,00	184 327,00
Zasiłek pielęgnacyjny - osobie, która ukończyła 75 lat	7 344,00	7 344,00	7 595,00	6 828,00	7 554,00
Zasiłek pielęgnacyjny - osobie niepełnosprawnej w wieku powyżej 16. roku życia legitymującej się orzeczeniem o umiarkowanym stopniu niepełnosprawności, jeżeli niepełnosprawność powstała w wieku do ukończenia 21 roku życia	64 107,00	71 604,00	78 802,00	90 078,00	96 480,00
Świadczenie pielęgnacyjne	261 700,00	339 891,00	476 434,00	651 121,00	803 489,00
Specjalny zasiłek opiekuńczy	43 655,00	37 960,00	26 200,00	7 440,00	14 797,00
Świadczenia opiekuńcze ogółem - Zasiłek pielęgnacyjny, świadczenia pielęgnacyjne, specjalny zasiłek opiekuńczy	549 849,00	628 006,00	758 200,00	963 333,00	1 157 770,00

Kwota świadczeń



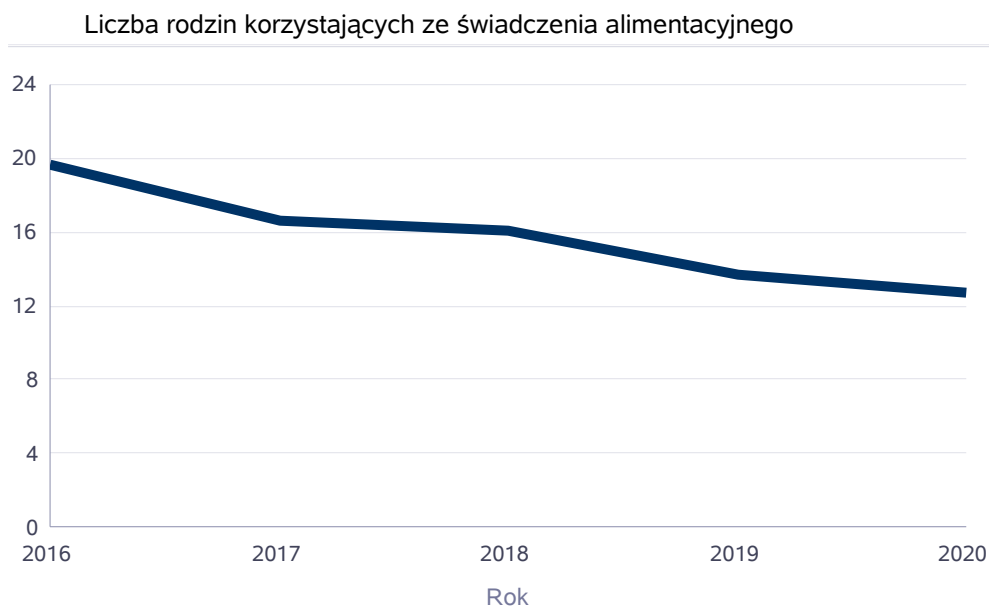
Liczba osób korzystających ze świadczenia alimentacyjnego w poszczególnych latach.

	Liczba osób				
	2016	2017	2018	2019	2020
Liczba osób korzystających ze świadczenia alimentacyjnego	33	27	25	22	22



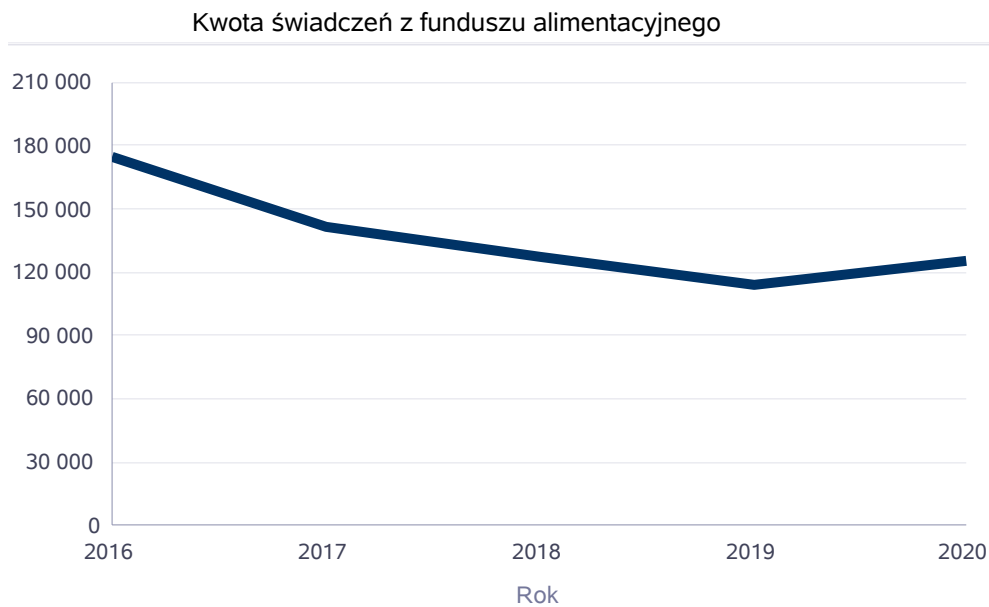
Liczba rodzin korzystających ze świadczenia alimentacyjnego w poszczególnych latach.

	Liczba rodzin				
	2016	2017	2018	2019	2020
Liczba rodzin korzystających ze świadczenia alimentacyjnego	20	17	16	14	13



Kwota świadczeń z funduszu alimentacyjnego w poszczególnych latach [w zł].

	Kwota				
	2016	2017	2018	2019	2020
Ogólna kwota świadczeń z funduszu alimentacyjnego	174 860	141 200	127 000	114 300	125 591



INNE RODZAJE POMOCY I ŚWIADCZEŃ

WYSZCZEGÓLNIENIE		Rok 2019	Rok oceny 2020	Prognoza 2021
DODATKI MIESZKANIOWE				
Liczba gospodarstw domowych	1	0	0	0
Kwota świadczeń w złotych	2	0	0	0
DODATKI ENERGETYCZNE				
Liczba gospodarstw domowych	3	0	0	0
Kwota świadczeń w złotych	4	0	0	0

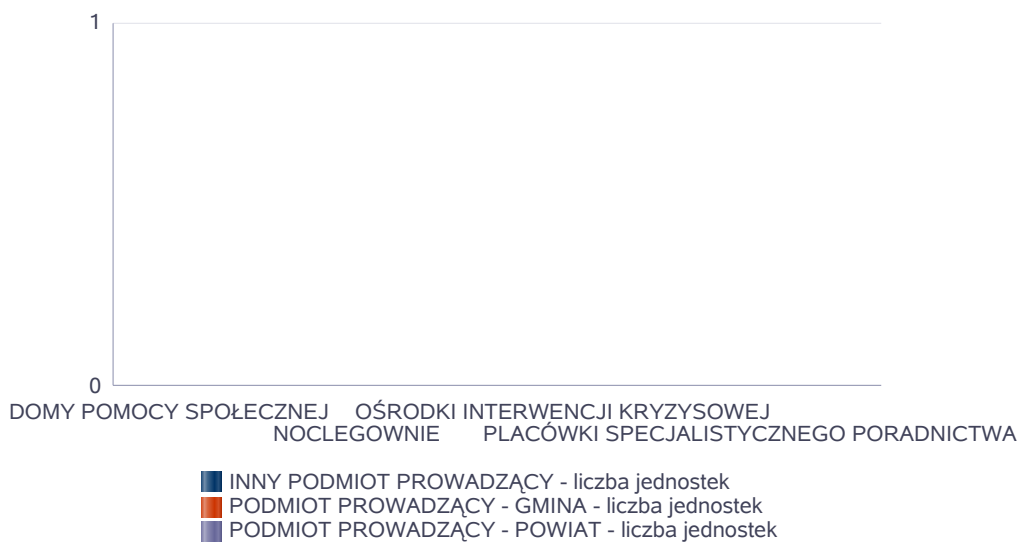
5. Zasoby instytucjonalne pomocy i wsparcia

Pomoc społeczna to nie tylko wsparcie finansowe osób i rodzin potrzebujących pomocy, ale także pomoc instytucjonalna, świadczona przez placówki pomocy społecznej. W gminie Lelów prowadzą działalność następujące instytucje pomocy społecznej, finansowane z budżetu gminy: od 2021 r. Dzienny Dom Senior +. Poniżej prezentujemy w formie graficznej i tabelarycznej szczegółowe dane dotyczące: liczby placówek w podziale na typ i instytucje prowadzącą, liczby miejsc i liczby osób korzystających z placówek, wskaźnik nasycenia usługami w postaci środowiskowych domów samopomocy, mieszkań chronionych.

Liczba jednostek organizacyjnych pomocy i integracji społecznej o zasięgu lokalnym i o zasięgu ponadgminnym w podziale na instytucję prowadząc w 2020 roku

Jednostka	INNY PODMIOT PROWADZĄCY - liczba jednostek	PODMIOT PROWADZĄCY - GMINA - liczba jednostek	PODMIOT PROWADZĄCY - POWIAT - liczba jednostek
DOMY POMOCY SPOŁECZNEJ	0	0	0
MIESZKANIA CHRONIONE	0	0	0
NOCLEGOWNIE	0	0	0
OGRZEWALNIE	0	0	0
OŚRODKI INTERWENCJI KRYZYSOWEJ	0	0	0
OŚRODKI WSPARCIA	0	0	0
PLACÓWKI SPECJALISTYCZNEGO PORADNICTWA	0	0	0
RODZINNE DOMY POMOCY	0	0	0


Liczba jednostek organizacyjnych pomocy i integracji społecznej



Liczba miejsc w jednostkach organizacyjnych pomocy i integracji społecznej o zasięgu lokalnym i o zasięgu ponadgminnym w 2020 roku.

Rodzaj placówki	liczba miejsc	liczba osób korzystających
DOMY POMOCY SPOŁECZNEJ	0	0
MIESZKANIA CHRONIONE	0	0
NOCLEGOWNIE	0	0
OGRZEWALNIE	0	0
OŚRODKI INTERWENCJI KRYZYSOWEJ		0
OŚRODKI WSPARCIA	0	0
PLACÓWKI SPECJALISTYCZNEGO PORADNICTWA		0
RODZINNE DOMY POMOCY	0	0

Liczba miejsc w jednostkach organizacyjnych pomocy i integracji społecznej o zasięgu lokalnym i o zasięgu ponadgminnym



Nasylenie usługami w DPS.

Wskaźnik obliczany jako stosunek liczby osób umieszczonych w DPS pomnożony przez 100 do sumy liczby osób umieszczonych w DPS i liczby oczekujących.

Grupa osób	Wskaźnik nasycenia usługami w DPS-ach wyrażony w %		
	2018	2019	2020
ogółem			
osoby w podeszłym wieku			
osoby przewlekle somatycznie chore			
osoby przewlekle psychicznie chore			
osoby dorosłe niepełnosprawne intelektualnie			
dzieci i młodzież niepełnosprawna intelektualnie			
osoby niepełnosprawne fizycznie			
osoby uzależnione od alkoholu			

Nasylenie usługami w DPS-ach



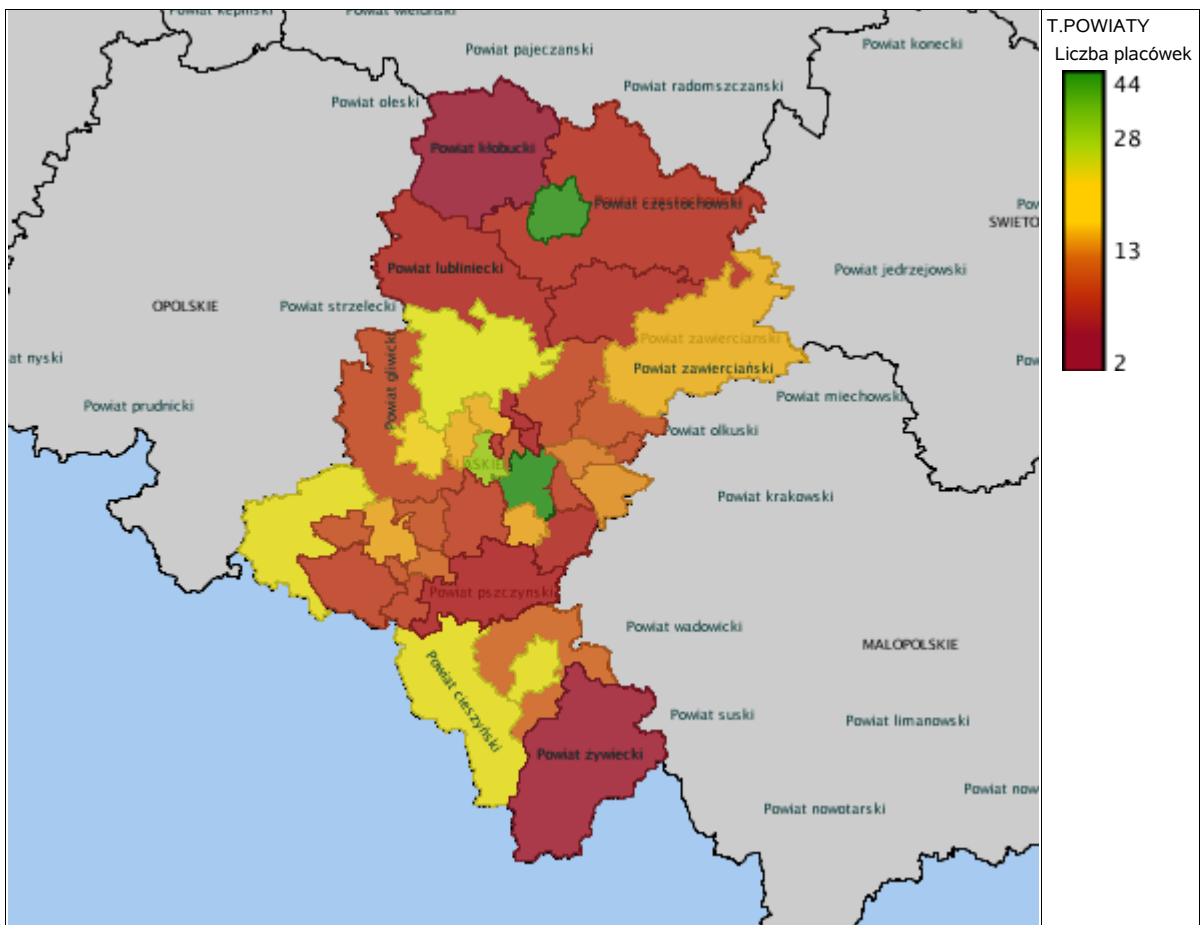
Roźmieszczenie jednostek organizacyjnych pomocy i integracji społecznej o zasięgu lokalnym i o zasięgu ponadgminnym w 2020 roku .

Powiat	Ogółem	DOMY POMOCY SPOŁ.	MIESZKANIA CHRONIONE	NOCLE - GOWNIE	OGRZE - WALNIE	OŚRODKI INTER - WENCJI KRYZY - SOWEJ	OŚRODKI WSPAR - CIA	PLAC. SPEC. PORAD.	RODZINNE DOMY POMOCY
Powiat bielski (śląskie)	9	1	4	1	0	0	3	0	0
Powiat bieruńsko-łędzki	4	0	2	0	0	0	2	0	0
Powiat będziński	6	1	0	0	0	0	5	0	0
Powiat cieszyński	15	2	8	1	0	0	3	1	0
Powiat częstochowski	4	0	0	0	0	0	4	0	0
Powiat gliwicki	5	0	0	0	0	0	5	0	0
Powiat kłobucki	0	0	0	0	0	0	0	0	0
Powiat lubliniecki	3	1	0	0	0	0	2	0	0
Powiat m. Bielsko-Biała	21	0	9	1	0	0	11	0	0
Powiat m. Bytom	15	0	5	1	1	1	7	0	0
Powiat m. Chorzów	7	0	1	0	0	0	6	0	0
Powiat m. Częstochowa	37	0	16	0	1	0	14	6	0
Powiat m. Dąbrowa Górnicza	7	0	2	1	0	0	4	0	0
Powiat m. Gliwice	21	0	10	1	1	1	7	1	0
Powiat m. Jastrzębie-Zdrój	10	1	6	1	1	0	1	0	0
Powiat m. Jaworzno	15	0	9	1	0	0	5	0	0
Powiat m. Katowice	39	0	4	3	0	2	28	1	1
Powiat m. Mysłowice	7	0	2	1	1	1	2	0	0
Powiat m. Piekary Śląskie	5	0	1	0	0	0	4	0	0
Powiat m. Ruda Śląska	24	0	21	1	1	0	1	0	0
Powiat m. Rybnik	17	1	7	0	1	0	8	0	0
Powiat m. Siemianowice Śląskie	3	0	1	0	0	0	2	0	0
Powiat m. Sosnowiec	13	0	3	1	1	0	8	0	0
Powiat m. Tychy	12	0	5	1	0	0	6	0	0
Powiat m. Zabrze	13	0	5	1	1	0	6	0	0
Powiat m. Świętochłowice	6	1	1	0	1	0	3	0	0
Powiat m. Żory	13	1	8	1	0	0	3	0	0
Powiat mikołowski	6	0	4	0	0	0	2	0	0
Powiat myszkowski	5	0	0	0	0	0	5	0	0
Powiat pszczyński	1	0	0	0	0	0	1	0	0
Powiat raciborski	20	0	18	0	0	0	2	0	0
Powiat rybnicki	11	0	10	0	0	0	1	0	0

Powiat	Ogółem	DOMY POMOCY SPOŁ.	MIESZKANIA CHRONIONE	NOCLE - GOWNIE	OGRZE - WALNIE	OŚRODKI INTER - WENCJI KRYZY - SOWEJ	OŚRODKI WSPAR - CIA	PLAC. SPEC. PORAD.	RODZINNE DOMY POMOCY
Powiat tarnogórski	20	0	15	0	1	0	4	0	0
Powiat wodzisławski	3	0	1	0	1	0	1	0	0
Powiat zawierciański	17	0	11	0	0	0	6	0	0
Powiat żywiecki	1	0	0	0	0	0	1	0	0

Powiat	Ogółem	DOMY POMOCY SPOŁ.	MIESZKANIA CHRONIONE	NOCLE - GOWNIE	OGRZE - WALNIE	OŚRODKI INTER - WENCJI KRYZY - SOWEJ	OŚRODKI WSPAR - CIA	PLAC. SPEC. PORAD.	RODZINNE DOMY POMOCY
Powiat bielski (śląskie)	5	4	0	0	0	0	1	0	
Powiat bieruńsko - lędziński	3	0	0	0	0	0	3	0	
Powiat będziński	5	1	2	0	0	1	1	0	
Powiat cieszyński	11	8	0	0	0	0	3	0	
Powiat częstochowski	4	3	1	0	0	0	0	0	
Powiat gliwicki	6	5	0	0	0	0	1	0	
Powiat kłobucki	2	0	0	0	0	0	2	0	
Powiat lubliniecki	4	3	1	0	0	0	0	0	
Powiat m. Bielsko - Biała	5	4	0	0	0	1	0	0	
Powiat m. Bytom	6	5	0	0	0	1	0	0	
Powiat m. Chorzów	5	5	0	0	0	0	0	0	
Powiat m. Częstochowa	6	4	0	0	0	1	1	0	
Powiat m. Dąbrowa Górnicza	5	1	2	0	0	1	0	1	
Powiat m. Gliwice	3	3	0	0	0	0	0	0	
Powiat m. Jastrzębie - Zdrój	0	0	0	0	0	0	0	0	
Powiat m. Jaworzno	3	1	0	0	0	1	1	0	
Powiat m. Katowice	5	3	0	0	0	1	1	0	
Powiat m. Mysłowice	3	1	0	0	0	1	1	0	
Powiat m. Piekary Śląskie	1	1	0	0	0	0	0	0	
Powiat m. Ruda Śląska	8	5	0	0	0	1	2	0	
Powiat m. Rybnik	3	0	2	0	0	1	0	0	
Powiat m. Siemianowice Śląskie	3	2	0	0	0	1	0	0	
Powiat m. Sosnowiec	3	2	0	0	0	1	0	0	
Powiat m. Tychy	8	2	4	0	0	1	1	0	
Powiat m. Zabrze	8	5	3	0	0	0	0	0	

Powiat	Ogółem	DOMY POMOCY SPOŁ.	MIESZKANIA CHRONIONE	NOCLE - GOWNIE	OGRZE - WALNIE	OŚRODKI INTER - WENCJI KRYZY - SOWEJ	OŚRODKI WSPAR - CIA	PLAC. SPEC. PORAD.	RODZINNE DOMY POMOCY
Powiat m. Świętochłowice	2	1	0	0	0	0	1	0	
Powiat m. Żory	1	0	0	0	0	1	0	0	
Powiat mikołowski	4	3	0	0	0	0	1	0	
Powiat myszkowski	2	1	0	0	0	0	0	1	
Powiat pszczyński	5	2	2	0	0	0	1	0	
Powiat raciborski	6	3	0	0	0	1	2	0	
Powiat rybnicki	1	1	0	0	0	0	0	0	
Powiat tarnogórski	7	6	0	0	0	0	1	0	
Powiat wodzisławski	7	2	2	0	0	0	3	0	
Powiat zawierciański	4	1	2	0	0	1	0	0	
Powiat żywiecki	2	1	0	0	0	0	1	0	



ZASOBY INSTYTUCJONALNE POMOCY I WSPARCIA

WYSZCZEGÓLNIENIE		Rok 2019	Rok oceny 2020	Prognoza 2021
OŚRODKI WSPARCIA - OGÓLEM				
Liczba miejsc w placówkach ogółem	1	X	0	15
Liczba osób korzystających	2	X	0	15
Liczba osób oczekujących (wg stanu na 31 grudnia danego roku)	3	X	0	0
Liczba decyzji odmownych (wg stanu na 31 grudnia danego roku)	4	X	0	0
Kadra placówek - liczba osób zatrudnionych ogółem (wg stanu na 31 grudnia danego roku)	5	X	0	1
Roczny koszt prowadzenia i utrzymania placówek (w złotych)	6	X	0	122 000
W TYM (wiersze 7-27):				
ŚRODOWISKOWE DOMY SAMOPOMOCY				
Liczba miejsc w placówkach ogółem	7	0	0	0
Liczba osób korzystających	8	0	0	0
Liczba osób umieszczonych	9	0	0	0
Liczba osób oczekujących (wg stanu na 31 grudnia danego roku)	10	0	0	0
Kadra placówek - liczba osób zatrudnionych ogółem (wg stanu na 31 grudnia danego roku)	11	0	0	0
Roczny koszt prowadzenia i utrzymania placówek (w złotych)	12	0	0	0
DZIENNIE DOMY POMOCY				
Liczba miejsc w placówkach ogółem	13	0	0	0
Liczba osób korzystających	14	0	0	0
Liczba osób oczekujących (wg stanu na 31 grudnia danego roku)	15	0	0	0
Kadra placówek - liczba osób zatrudnionych ogółem (wg stanu na 31 grudnia danego roku)	16	0	0	0
Roczny koszt prowadzenia i utrzymania placówek (w złotych)	17	0	0	0
KLUBY SAMOPOMOCY				
Liczba miejsc w placówkach ogółem	18	0	0	0
Liczba osób korzystających	19	0	0	0
Liczba osób oczekujących (wg stanu na 31 grudnia danego roku)	20	0	0	0
Kadra placówek - liczba osób zatrudnionych ogółem (wg stanu na 31 grudnia danego roku)	21	0	0	0
Roczny koszt prowadzenia i utrzymania placówek (w złotych)	22	0	0	0
SCHRONISKA DLA OSÓB BEZDOMNYCH I SCHRONISKA DLA OSÓB BEZDOMNYCH Z USŁUGAMI OPIEKUŃCZYMI				
Liczba miejsc w placówkach ogółem	23	X	0	0
Liczba osób korzystających	24	X	0	0
Liczba osób skierowanych w wyniku eksmisji	25	X	0	0
Kadra placówek - liczba osób zatrudnionych ogółem (wg stanu na 31 grudnia danego roku)	26	X	0	0
Roczny koszt prowadzenia i utrzymania placówek (w złotych)	27	X	0	0
OGRZEWALNIE				

WYSZCZEGÓLNIENIE		Rok 2019	Rok oceny 2020	Prognoza 2021
Liczba miejsc w placówkach ogółem	28	0	0	0
Liczba osób korzystających	29	0	0	0
Kadra placówek - liczba osób zatrudnionych ogółem (wg stanu na 31 grudnia danego roku)	30	0	0	0
Roczny koszt prowadzenia i utrzymania placówek (w złotych)	31	0	0	0
NOCLEGOWNIE				
Liczba miejsc w placówkach ogółem	32	0	0	0
Liczba osób korzystających	33	0	0	0
Liczba osób skierowanych w wyniku eksmisji	34	0	0	0
Kadra placówek - liczba osób zatrudnionych ogółem (wg stanu na 31 grudnia danego roku)	35	0	0	0
Roczny koszt prowadzenia i utrzymania placówek (w złotych)	36	0	0	0

ZASOBY INSTYTUCJONALNE POMOCY i WSPARCIA (c.d.)

WYSZCZEGÓLNIENIE		Rok 2019	Rok oceny 2020	Prognoza 2021
DOMY POMOCY SPOŁECZNEJ				
Liczba miejsc w placówkach ogółem	1	0	0	0
Liczba osób korzystających	2	0	0	0
Liczba osób umieszczonych	3	0	0	0
Liczba osób oczekujących (wg stanu na 31 grudnia danego roku)	4	0	0	0
Liczba decyzji odmownych (wg stanu na 31 grudnia danego roku)	5	0	0	0
Kadra placówek - liczba osób zatrudnionych ogółem (wg stanu na 31 grudnia danego roku)	6	0	0	0
Roczny koszt prowadzenia i utrzymania placówek (w złotych)	7	0	0	0
MIESZKANIA CHRONIONE OGÓŁEM				
Liczba miejsc w placówkach ogółem	8	0	0	0
Liczba osób korzystających	9	0	0	0
Liczba osób umieszczonych	10	0	0	0
Liczba osób oczekujących (wg stanu na 31 grudnia danego roku)	11	0	0	0
Kadra placówek - liczba osób zatrudnionych ogółem (wg stanu na 31 grudnia danego roku)	12	0	0	0
Roczny koszt prowadzenia i utrzymania placówek (w złotych)	13	0	0	0
OŚRODKI INTERWENCJI KRYZYSOWEJ OGÓŁEM				
Liczba miejsc w placówkach ogółem	14	0	0	0
Liczba osób korzystających	15	0	0	0
PLACÓWKI SPECJALISTYCZNEGO PORADNICTWA				
Liczba osób korzystających	16	0	0	0
Kadra placówek - liczba osób zatrudnionych ogółem (wg stanu na 31 grudnia danego roku)	17	0	0	0
Roczny koszt prowadzenia	18	0	0	0

WYSZCZEGÓLNIENIE		Rok 2019	Rok oceny 2020	Prognoza 2021
i utrzymania placówek (w złotych)				
PLACÓWKI WSPARCIA DZIENNEGO				
Liczba miejsc w placówkach ogółem	19	0	0	0
Liczba osób korzystających	20	0	0	0
Kadra placówek - liczba osób zatrudnionych ogółem (wg stanu na 31 grudnia danego roku)	21	0	0	0
Roczny koszt prowadzenia i utrzymania placówek (w złotych)	22	0	0	0
PLACÓWKI OPIEKUŃCZO-WYCHOWAWCZE OGÓLEM				
Liczba miejsc w placówkach ogółem	23	X	X	X
Liczba osób korzystających	24	X	X	X
Kadra placówek - liczba osób zatrudnionych ogółem (wg stanu na 31 grudnia danego roku)	25	X	X	X
Roczny koszt prowadzenia i utrzymania placówek (w złotych)	26	X	X	X
W tym: PLACÓWKI TYPU RODZINNEGO				
Liczba miejsc w placówkach ogółem	27	X	X	X
Liczba osób korzystających	28	X	X	X
Kadra placówek - liczba osób zatrudnionych ogółem (wg stanu na 31 grudnia danego roku)	29	X	X	X
Roczny koszt prowadzenia i utrzymania placówek (w złotych)	30	X	X	X
CENTRUM INTEGRACJI SPOŁECZNEJ				
Liczba uczestników zajęć	31	0	0	0
KLUB INTEGRACJI SPOŁECZNEJ				
Liczba uczestników zajęć	32	0	0	0
WARSZTAT TERAPII ZAJĘCIOWEJ				
Liczba uczestników zajęć	33	0	0	0
Kadra placówek - liczba osób zatrudnionych ogółem (wg stanu na 31 grudnia danego roku)	34	0	0	0
Roczny koszt prowadzenia i utrzymania placówek (w złotych)	35	0	0	0
ZAKŁAD AKTYWNOŚCI ZAWODOWEJ				
Liczba uczestników zajęć	36	0	0	0

INNE INSTYTUCJE POMOCY I WSPARCIA

Rodzaj instytucji	Wyszczególnienie		Rok 2019	Rok oceny 2020	Prognoza 2021
Spółdzielnie socjalne dla których JST jest założycielem lub członkiem	Liczba spółdzielni socjalnych	1	0	0	0
	Liczba osób korzystających / uczestników	2	0	0	0
	Kadra spółdzielni socjalnych - liczba osób zatrudnionych ogółem (wg stanu na 31 grudnia danego roku)	3	0	0	0
Liczba organizacji pozarządowych w obszarze włączenia społecznego działających na terenie JST	4		0	0	0

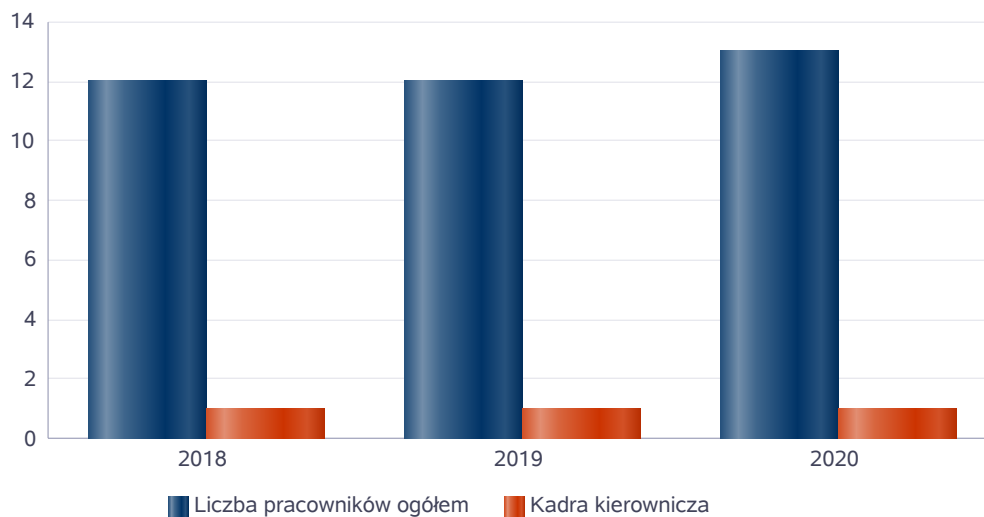
6. Kadra jednostki organizacyjnej pomocy społecznej

W roku oceny, kadra ośrodka pomocy społecznej liczyła 12 osób w tym: kadra kierownicza 1 osoba, pracownicy socjalni 3 osób, pozostali pracownicy 7 osób. Spośród zatrudnionych w ośrodku pomocy społecznej pracowników 5 posiada wykształcenie wyższe, 7 wykształcenie średnie. Specjalizację I i II stopnia w zawodzie pracownika socjalnego posiada 3 pracowników socjalnych. Wśród pracowników 1 osób posiada specjalizację z organizacji pomocy społecznej. Poniżej prezentujemy w formie graficznej szczegółowe dane dotyczące liczby pracowników jednostki w tym: kadry kierowniczej, pracowników socjalnych, wskaźnika specjalizacji pracowników socjalnych.

Kadra jednostek organizacyjnych pomocy społecznej - osoby zatrudnione.

Zatrudnieni	Liczba osób		
	2018	2019	2020
Ogółem we wszystkich rodzajach placówek	11	11	12
Kierownicy, dyrektorzy, zastępcy	1	1	1

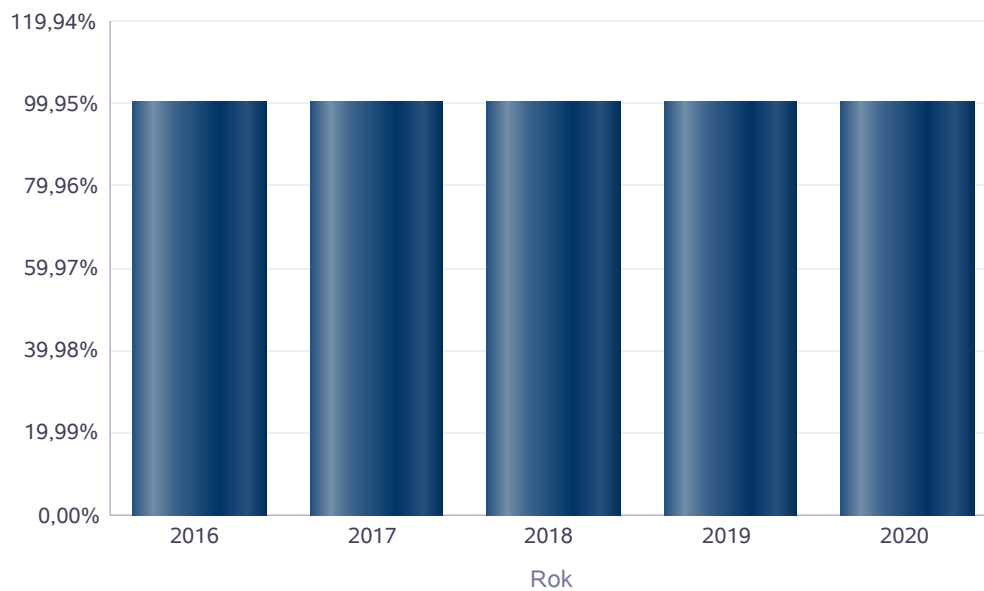
Kadra jednostek organizacyjnych pomocy społecznej - osoby zatrudnione



Kadra jednostek organizacyjnych pomocy społecznej.

Wskaźnik obliczany jako stosunek liczby pracowników socjalnych posiadających specjalizację I lub II stopnia w zawodzie pracownik socjalny do liczby wszystkich pracowników socjalnych.

Rok	Wskaźnik
2016	100,00%
2017	100,00%
2018	100,00%
2019	100,00%
2020	100,00%



Czy ośrodek spełnia ustawowy warunek 1 pracownik socjalny na 2000 osób lub 1 pracownik socjalny na 50 rodzin korzystających z pracy socjalnej i czy zatrudnia co najmniej 3 pracowników socjalnych.

Rok	Czy spełniony warunek ustawy dot. pracowników socjalnych	Liczba mieszkańców wg GUS	Liczba rodzin w gminie korzystająca z pracy socjalnej	Liczba pracowników socjalnych
2016	Tak	4 941	236	3
2017	Tak	4 929	234	3
2018	Tak	4 895	272	3
2019	Tak	4 872	205	3
2020	Tak	4 792	205	3

6.1. Zatrudnienie pomocnicze w jednostce organizacyjnej pomocy społecznej

Zatrudnienie pomocnicze w jednostce organizacyjnej pomocy społecznej w roku oceny kształtowało się na następującym poziomie: Nie byli zatrudnieni wolontariuszy oraz osoby, w ramach zatrudnienia subsydiowanego (roboty publiczne, prace interwencyjne i inne) .

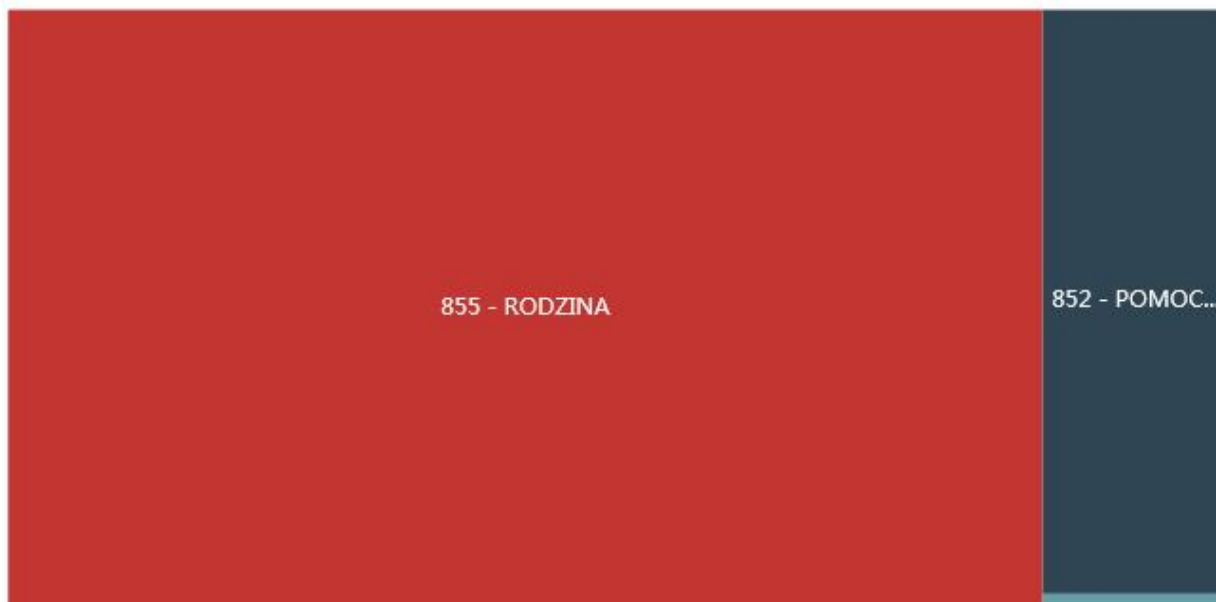
6.2. Zespoły pracy socjalnej i integracji społecznej w jednostce pomocy społecznej

W 2020 roku w jednostce pomocy społecznej nie funkcjonowały Zespoły pracy socjalnej i integracji społecznej.

7. Środki finansowe na wydatki w pomocy społecznej i innych obszarach polityki społecznej w budżecie jednostki samorządu terytorialnego

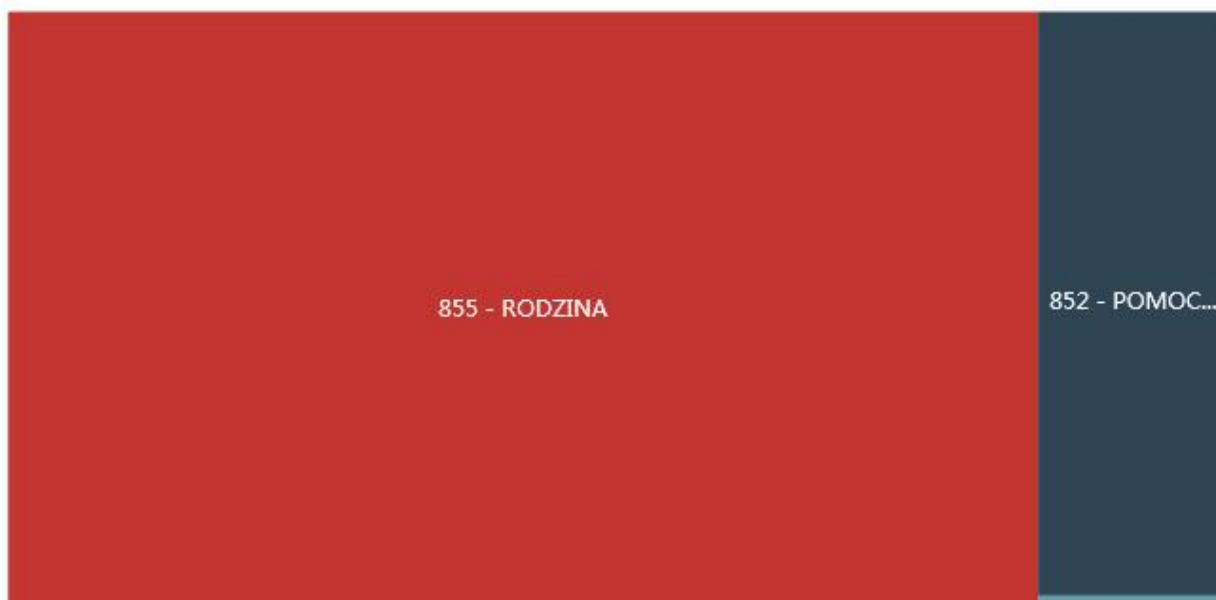
W gminie Lelów środki finansowe wydatkowane na zadania z zakresu polityki społecznej wyniosły w 2020 roku 8 292 325zł.. Poziom wydatków w stosunku do roku poprzedniego wzrósł/zmalał o 708 520 zł. . W dziale 855 – Rodzina wydatkowano 6 995 626.zł. co stanowi 84,36% ogólnych wydatków w zakresie polityki społecznej. W dziale 852 - Pomoc społeczna wydatkowano 1 265 327.zł. co stanowi 15,26 % ogólnych wydatków w zakresie polityki społecznej. . W dziale 854 - Edukacja i opieka wychowawcza wydatkowano 31 372,00 zł. co stanowi 0,38% ogólnych wydatków w zakresie polityki społecznej. .

WYDATKI W OBSZARACH POLITYKI SPOŁECZNEJ W JEDNOSTKACH SAMORZĄDU TERYTORIALNEGO



- 855 - RODZINA
- 852 - POMOC SPOŁECZNA
- 854 - EDUKACYJNA OPIEKA WYCHOWAWCZA
- 851 - OCHRONA ZDROWIA
- 853 - POZOSTAŁE ZADANIA W ZAKRESIE POLITYKI SPOŁECZNEJ

WYDATKI W OBSZARACH POLITYKI SPOŁECZNEJ W OPS / PCPR



- 855 - RODZINA
- 852 - POMOC SPOŁECZNA
- 854 - EDUKACYJNA OPIEKA WYCHOWAWCZA
- 851 - OCHRONA ZDROWIA
- 853 - POZOSTAŁE ZADANIA W ZAKRESIE POLITYKI SPOŁECZNEJ

ŚRODKI FINANSOWE NA WYDATKI W POMOCY SPOŁECZNEJ I INNYCH OBSZARACH POLITYKI SPOŁECZNEJ W BUDŻECIE JEDNOSTKI SAMORZĄDU TERYTORIALNEGO ZADANIA WŁASNE I ZADANIA ZLECONE - w złotych

WYSZCZEGÓLNIENIE		Rok 2019	Rok oceny 2020	Prognoza 2021
OGÓŁEM				
OGÓŁEM (działy)	1	7 583 805	8 502 415	8 811 561
W tym: w budżecie OPS/PCPR	2	7 376 213	8 292 325	8 537 896
851 - OCHRONA ZDROWIA				
85153 - Przeciwdziałanie narkomanii	3	0	0	0
w tym: w budżecie OPS / PCPR	4	0	0	0
85154 - Przeciwdziałanie alkoholizmowi	5	0	0	0
w tym: w budżecie OPS / PCPR	6	0	0	0
852 - POMOC SPOŁECZNA				
85202 - Domy pomocy społecznej	7	304 557	323 341	366 052
w tym: w budżecie OPS / PCPR	8	304 557	323 341	366 052
85203 - Ośrodki Wsparcia	9	0	0	122 000
w tym: w budżecie OPS / PCPR	10	0	0	122 000
85205 - Zadania w zakresie przeciwdziałania przemocy w rodzinie	11	300	2 067	2 577
w tym: w budżecie OPS / PCPR	12	300	2 067	2 577
85213 - Składki na ubezpieczenie zdrowotne opłacane za osoby pobierające niektóre świadczenia z pomocy społecznej oraz za osoby uczestniczące w zajęciach w centrum integracji społecznej	13	17 766	14 210	16 960
w tym: w budżecie OPS / PCPR	14	17 766	14 210	16 960

WYSZCZEGÓLNIENIE		Rok 2019	Rok oceny 2020	Prognoza 2021
85214 - Zasiłki okresowe, celowe i pomoc w naturze oraz składki na ubezpieczenia emerytalne i rentowe	15	75 850	81 135	141 989
w tym: w budżecie OPS	16	75 850	81 135	141 989
85215 - Dodatki mieszkaniowe	17	0	0	3 840
w tym: w budżecie OPS	18	0	0	3 840
85216 - Zasiłki stałe	19	190 092	157 298	149 141
w tym: w budżecie OPS	20	190 092	157 298	149 141
85218 - Powiatowe Centra Pomocy Rodzinie	21	X	X	X
w tym: w budżecie PCPR	22	X	X	X
85219 - Ośrodki Pomocy Społecznej	23	416 787	449 539	481 930
w tym: w budżecie OPS	24	416 787	449 539	481 930
85220 - Jednostki specjalistycznego poradnictwa, mieszkania chronione i ośrodki interwencji kryzysowej	25	0	0	0
w tym: w budżecie OPS / PCPR	26	0	0	0
85228 - Usługi opiekuńcze i specjalistyczne usługi opiekuńcze	27	174 896	186 682	184 002
w tym: w budżecie OPS / PCPR	28	174 896	186 682	184 002
85230 - Pomoc w zakresie dożywiania	29	75 990	51 055	80 500
w tym: w budżecie OPS	30	75 990	51 055	80 500
85231 - Pomoc dla cudzoziemców	31	0	0	0
w tym: w budżecie OPS / PCPR	32	0	0	0
W tym (z wiersza 31): Wydatki na pomoc dla cudzoziemców w celu integracji ze środowiskiem (cudzoziemcy, którzy uzyskali status uchodźcy lub ochronę uzupełniającą)	33	0	0	0
w tym: w budżecie OPS / PCPR	34	0	0	0
85232 - Centra Integracji Społecznej	35	0	0	0
w tym: w budżecie OPS / PCPR	36	0	0	0
85278 - Usuwanie skutków klęsk żywiołowych	37	0	0	0
w tym: w budżecie OPS / PCPR	38	0	0	0
85295 - Pozostała działalność	39	0	0	5 400
w tym: w budżecie OPS / PCPR	40	0	0	5 400
853 - POZOSTAŁE ZADANIA W ZAKRESIE POLITYKI SPOŁECZNEJ				
85311 - Rehabilitacja zawodowa i społeczna osób niepełnosprawnych	41	0	0	0
w tym: w budżecie OPS / PCPR	42	0	0	0
85321 - Zespoły orzekania o niepełnosprawności	43	0	0	0
w tym: w budżecie dyspozycji OPS / PCPR	44	0	0	0
85324 - Państwowy Fundusz Rehabilitacji Osób Niepełnosprawnych	45	0	0	0
w tym: w budżecie OPS / PCPR	46	0	0	0
85395 - Pozostała działalność w zakresie polityki społecznej	47	0	0	0
w tym: w budżecie OPS / PCPR	48	0	0	0
854 - EDUKACYJNA OPIEKA WYCHOWAWCZA				
85415 - Pomoc materialna dla uczniów o charakterze socjalnym	49	41 986	31 372	20 000

WYSZCZEGÓLNIENIE		Rok 2019	Rok oceny 2020	Prognoza 2021
w tym: w budżecie OPS / PCPR	50	41 986	31 372	20 000
85416 - Pomoc materialna dla uczniów o charakterze motywacyjnym	51	0	0	0
w tym: w budżecie OPS / PCPR	52	0	0	0
855 - RODZINA				
85501 - Świadczenie wychowawcze	53	3 719 308	4 497 993	4 496 217
w tym: w budżecie OPS / PCPR	54	3 719 308	4 497 993	4 496 217
85502 - Świadczenia rodzinne, świadczenie z funduszu alimentacyjnego oraz składki na ubezpieczenia emerytalne i rentowe z ubezpieczenia społecznego	55	2 125 746	2 257 358	2 226 473
w tym: w budżecie OPS / PCPR	56	2 125 746	2 257 358	2 226 473
85504 - Wspieranie rodziny	57	212 005	213 411	218 187
w tym: w budżecie OPS / PCPR	58	212 005	213 411	218 187
85505 - Tworzenie i funkcjonowanie żłobków	59	207 592	210 090	273 665
w tym: w budżecie OPS / PCPR	60	0	0	0
85506 - Tworzenie i funkcjonowanie klubów dziecięcych	61	0	0	0
w tym: w budżecie OPS / PCPR	62	0	0	0
85507 - Dzienni opiekunowie	63	0	0	0
w tym: w budżecie OPS / PCPR	64	0	0	0
85508 - Rodziny zastępcze	65	3 591	6 430	8 328
w tym: w budżecie OPS / PCPR	66	3 591	6 430	8 328
85510 - Działalność placówek opiekuńczo-wychowawczych	67	0	0	0
w tym: w budżecie OPS / PCPR	68	0	0	0
85513 - Składki na ubezpieczenie zdrowotne opłacane za osoby pobierające niektóre świadczenia rodzinne, zgodnie z przepisami ustawy o świadczeniach rodzinnych oraz za osoby pobierające zasiłki dla opiekunów, zgodnie z przepisami ustawy z dnia 4 kwietnia 2014 r. o ustaleniu i wypłacie zasiłków dla opiekunów	69	17 339	20 434	14 300
w tym: w budżecie OPS / PCPR	70	17 339	20 434	14 300
85514 - Składki na ubezpieczenie zdrowotne opłacane za osoby przebywające na urloпах wychowawczych, za osoby zatrudnione jako nianie oraz za osoby sprawujące osobistą opiekę nad dzieckiem	71	0	0	0
w tym: w budżecie OPS / PCPR	72	0	0	0
85578 Usuwanie skutków klęsk żywiołowych	73	0	0	0
w tym: w budżecie OPS / PCPR	74	0	0	0

8. Aktywność projektowo-konkursowa jednostki organizacyjnej pomocy społecznej

Aktywność projektowo-konkursowa jednostki organizacyjnej pomocy społecznej polega na realizacji projektów finansowanych z Europejskiego Funduszu Społecznego, udziału w konkursach ogłaszanych przez Ministerstwo Rodziny Pracy i Polityki Społecznej oraz na realizacji programów osłonowych. W roku oceny gmina Lełów nie uczestniczyła w projektach z EFS,

9. Współpraca z organizacjami pozarządowymi - zadania zlecone w obszarze pomocy i wsparcia

W gminie Lełów nie zlecono organizacjom pozarządowym w trybie działalności pożytku publicznego umów/zleceń

10. Wnioski końcowe

Ocena zasobów pomocy społecznej dla gminy Lelów za 2021 rok została przygotowana na podstawie danych zebranych przez Ośrodek Pomocy Społecznej za pośrednictwem systemu Centralnej Aplikacji Statystycznej MRPIPS. Dane z Oceny umożliwiają analizowanie i monitorowanie występowania problemów społecznych oraz planowanie działań aktywizujących jednostki samorządu terytorialnego w obszarze usług społecznych. Zawarte w niej informacje są materiałem poglądowym mającym ułatwić władzom gminy podejmowanie decyzji związanych z planowaniem budżetu w zakresie polityki społecznej w kolejnym roku i stały się podstawą do sformułowania poniższych wniosków i rekomendacji:

UCHWAŁA NR
RADY GMINY LEŁÓW

z dnia 27 maja 2021 r.

**w sprawie oceny sytuacji ekonomiczno-finansowej Samodzielnego Publicznego Zakładu Opieki
Zdrowotnej Gminnego Ośrodka Zdrowia w Lełowie**

Na podstawie art. 18 ust. 2 pkt 15 ustawy z dnia 8 marca 1990 r. o samorządzie gminnym (t.j. Dz.U. z 2020 r. poz. 713 z późn. zm.) oraz art. 53a ust. 4 ustawy z dnia 15 kwietnia 2011 r. o działalności leczniczej (t.j. Dz.U z 2021 r. poz. 711) Rada Gminy Lełów uchwała:

§ 1. 1. Na podstawie Raportu o sytuacji ekonomiczno-finansowej Samodzielnego Publicznego Zakładu Opieki Zdrowotnej Gminnego Ośrodka Zdrowia w Lełowie ocenia się pozytywnie sytuację ekonomiczno-finansową Samodzielnego Publicznego Zakładu Opieki Zdrowotnej Gminnego Ośrodka Zdrowia w Lełowie.

2. Raport o którym mowa w ust. 1 zawierający analizę sytuacji ekonomiczno-finansowej za 2020 rok, prognozę sytuacji ekonomiczno-finansowej na lata 2021-2023 wraz z opisem przyjętych założeń oraz informację o istotnych zdarzeniach mających wpływ na sytuację ekonomiczno-finansową Samodzielnego Publicznego Zakładu Opieki Zdrowotnej Gminnego Ośrodka Zdrowia w Lełowie stanowi załącznik do uchwały.

§ 2. Wykonanie uchwały powierza się Wójtowi Gminy Lełów.

§ 3. Uchwała wchodzi w życie z dniem podjęcia.

Przewodniczący Rady Gminy
Lełów

Władysław Jaworski

Załącznik do uchwały Nr

Rady Gminy Lelów

z dnia 27 maja 2021 r.

RAPORT O SYTUACJI EKONOMICZNO-FINANSOWEJ SP ZOZ GOZ W LELOWIE ZA 2020 r

1. WPROWADZENIE

Podstawowe informacje

Nazwa podmiotu niebędącego przedsiębiorstwem: **Samodzielny Publiczny Zakład**

Opieki Zdrowotnej Gminny Ośrodek Zdrowia w Lelowie

Nazwa Zakładu Leczniczego: **Gminny Ośrodek Zdrowia w Lelowie**

Adres: **ul. Szczekocińska 18 42-235 Lelów**

Nazwy skrótowe: **SP ZOZ GOZ LELÓW**

Numer REGON - **151535540**

Numer ewidencji podatkowej NIP - **9491724082**

Numer Księgi Rejestrowej - **000000013020**

Samodzielny Publiczny Zakład Opieki Zdrowotnej Gminny Ośrodek Zdrowia w Lelowie został utworzony Uchwałą Rady Gminy Lelów nr 85/IX/1999 z dnia 12 listopada 1999 roku. Działa od 01.08.2000 r. na podstawie statutu uchwalonego przez Radę Gminy w Lelowie uchwała nr 107/X/1999 z dnia 30.12.1999 r. w sprawie zatwierdzenia statutu Publicznego Zakładu Opieki Zdrowotnej Gminnego Ośrodka Zdrowia w Lelowie. Podstawowym przedmiotem działalności jednostki jest udzielenie świadczeń podstawowej, ambulatoryjnej oraz specjalistycznej opieki zdrowotnej. Zakład wpisany jest do Krajowego rejestru Sądowego w Częstochowie pod nr 0000003895. Gospodarka finansowa opiera się na zasadach określonych w ustawie z dnia 15 kwietnia 2011 r. o działalności leczniczej (Dz. U z 2018 r poz 2190) i w oparciu o ustawę z dnia 29 września 1994 r., o rachunkowości (DZ. U. z 2019r poz.351). Jednostka pokrywa koszty działalności z uzyskanych środków z Narodowego Funduszu Zdrowia w ramach zawartych kontraktów w następujących rodzajach:

- podstawowej opieki zdrowotnej
- ambulatoryjnej specjalistycznej opieki zdrowotnej z zakresu:

a. ginekologii i położnictwa

b. neurologii

- stomatologii
- psychiatrii
- rehabilitacji

ANALIZA SYTUACJI EKONOMICZNO-FINANSOWEJ

Sprawozdanie o sytuacji ekonomiczno - finansowej obejmuje rok obrotowy od 01.01.2020 roku do 31.12.2020 roku i sporządzone zostało na podstawie ksiąg rachunkowych prowadzonych w roku obrotowym zgodnie z dokumentacją przyjętych zasad rachunkowości ustaloną i wprowadzoną do stosowania na podstawie Zarządzenia kierownika SP ZOZ GOZ Leńów nr 1/12/KS z dnia 23.01.2012 r.

Analiza sytuacji ekonomiczno-finansowej oraz prognoza sytuacji ekonomiczno finansowej jest dokonana zgodnie z art. 53a ust. 5 ustawy o działalności leczniczej oraz Rozporządzeniem Ministra Zdrowia z dnia 12 kwietnia 2017 roku w sprawie wskaźników ekonomiczno-finansowych niezbędnych do sporządzenia analizy oraz prognozy sytuacji ekonomiczno finansowej samodzielnych publicznych zakładów opieki zdrowotnej. Wartości wskaźników, o których mowa w w/w rozporządzeniu za 2020 rok przedstawiają się w następujący sposób:

WSKAŹNIKI ZYSKOWNOŚCI

Wskaźniki zyskowności określają zdolność podmiotu do generowania zysków, a zatem ekonomiczną efektywność działalności. Dodatkowo wartości wskaźników informują o racjonalnym gospodarowaniu, gdzie przychody podmiotu przewyższają koszty.

1. zyskowność netto,

Wskaźnik zyskowności netto (%) pokazuje jaką część przychodów stanowi odnotowany zysk lub strata. W ten sposób jest określona efektywność gospodarki finansowej w odniesieniu do relacji

przychody ogółem – koszty ogółem podmiotu.

Wskaźnik zyskowności netto w roku 2020 w SP ZOZ GOZ w Lelowie wyniósł **1,314**

PRZEDZIAŁY WARTOŚCI	OCENA
Poniżej 0,0%	0
Od 0,0% do 2,00%	3
Powyżej 2,00% do 4,0%	4
Powyżej 4,00 %	5

2. zyskowność działalności operacyjnej

Wskaźnik zyskowności działalności operacyjnej (%) określa ekonomiczną efektywność działania podmiotu, z uwzględnieniem działalności podstawowej oraz pozostałej działalności operacyjnej.

Wskaźnik zyskowności działalności operacyjnej w roku 2020 w SP ZOZ GOZ w Lelowie wyniósł **1,313**

PRZEDZIAŁY WARTOŚCI	OCENA
Poniżej 0,0%	0
Od 0,0% do 3,00%	3
Powyżej 3,00% do 5,0%	4
Powyżej 5,00 %	5

3. zyskowności aktywów

Wskaźnik zyskowności aktywów (%) informuje o wielkości zysku lub straty przypadającej na jednostkę wartości zaangażowanych w podmiocie aktywów, czyli wyznacza on ogólną zdolność aktywów podmiotu do generowania zysku.

Wskaźnik zyskowności działalności aktywów w roku 20120 w SP ZOZ GOZ w Lelowie wyniósł **2,053**

PRZEDZIAŁY WARTOŚCI	OCENA
Poniżej 0,0%	0
Od 0,0% do 2,00%	3
Powyżej 2,00% do 4,0%	4
Powyżej 4,00 %	5

WSKAŹNIKI PŁYNNOŚCI

Wskaźniki płynności określają zdolność podmiotu do terminowego regulowania zaciągniętych zobowiązań krótkoterminowych. Jeżeli poziom wskaźników obniża się, to występuje ryzyko utraty przez podmiot zdolności do terminowego regulowania zobowiązań. W przypadku gdy wskaźniki są zbyt wysokie, może to świadczyć o nieefektywnym gospodarowaniu posiadanymi środkami obrotowymi, takimi jak zapasy, należności lub środki finansowe.

1. bieżącej płynności,

Wskaźnik bieżącej płynności określa zdolność podmiotu do spłaty zobowiązań krótkoterminowych poprzez upłynnienie wszystkich środków obrotowych.

Wskaźnik bieżącej płynności w roku 2020 w SP ZOZ GOZ w Lelowie wyniósł **28,68%** co oznacza, że aktywa obrotowe pokrywają zobowiązania bieżące 28 razy.

ANALIZA I OCENA:

Wskaźnik sugeruje, iż jednostka nie ma problemów z bieżącą płynnością.

PRZEDZIAŁY WARTOŚCI	OCENA
Poniżej 0,60	0
Od 0,60 do 1,00	4
Powyżej 1,00 do 1,50	8
Powyżej 1,50 do 3,00	12
Powyżej 3,00 lub jeżeli zobowiązania krótkoterminowe = 0 zł	10

2. szybkiej płynności

Wskaźnik szybkiej płynności określa zdolność podmiotu do spłacania zobowiązań krótkoterminowych najbardziej płynnymi aktywami, tj. krótkoterminowymi należnościami i aktywami finansowymi

Wskaźnik szybkiej płynności w roku 2020 w SP ZOZ GOZ w Lelowie wyniósł **25,94%**

ANALIZA I OCENA :

W roku 2020 płynne aktywa obrotowe gwarantowały spłatę bieżących zobowiązań.

PRZEDZIAŁY WARTOŚCI	OCENA
Poniżej 0,50	0
Od 0,50 do 1,00	8
Powyżej 1,00 do 2,50	13
Powyżej 2,50 lub jeżeli zobowiązania krótkoterminowe = 0 zł	10

Wskaźniki efektywności

1. wskaźnik rotacji należności,

Wskaźnik rotacji należności (w dniach) określa długość cyklu oczekiwania podmiotu na uzyskanie należności za świadczone usługi. Im wyższy poziom wskaźnika, tym podmiot ma większe trudności ze ściąganiem swoich należności, co może obniżyć zdolność do terminowego regulowania zobowiązań.

Wskaźnik rotacji należności w dniach w roku 2020 w SP ZOZ GOZ w Lelowie wyniósł **29,3** co oznacza, że przeciętny okres wpływu należności do firmy wyniósł 29 dni .

ANALIZA I OCENA :

Jest to zjawisko korzystne, ponieważ 30 dni jest to względnie niski okres wpływu należności do jednostki.

PRZEDZIAŁY WARTOŚCI	OCENA
Poniżej 45 dni	3
Od 45 dni do 60 dni	2
Od 61 dni do 90 dni	1
Powyżej 90 dni	0

2. wskaźnik rotacji zobowiązań,

Wskaźnik rotacji zobowiązań (w dniach) określa okres, jaki jest potrzebny podmiotowi do spłacenia swoich zobowiązań krótkoterminowych. Zbyt wysoka wartość wskaźnika może świadczyć o trudnościach podmiotu w regulowaniu swoich bieżących zobowiązań.

Wskaźnik rotacji zobowiązań krótkoterminowych w dniach w roku 2020 w SP ZOZ GOZ w Lelowie wyniósł 7 co oznacza, że zobowiązania krótkoterminowe są regulowane średnio co **7 dni**.

ANALIZA I OCENA:

W badanym okresie zaobserwowaliśmy korzystne zjawisko, świadczące o tym że zobowiązania regulowane są w stosunkowo krótkim czasie.

PRZEDZIAŁY WARTOŚCI	OCENA
Do 60 dni	7
Od 61 dni do 90 dni	4
Powyżej 90 dni	0

WSKAŹNIKI ZADŁUŻENIA

a) wskaźnik zadłużeni aktywów

Wskaźnik zadłużenia aktywów (%) informuje o stopniu finansowania aktywów kapitałami obcymi. W 2020 roku w SP ZOZ GOZ w Lelowie wskaźnik zadłużenia aktywów wyniósł **1,21%**

ANALIZA I OCENA:

Niska wartość procentowa wskaźnika wskazuje na korzystną sytuację podmiotu leczniczego.

PRZEDZIAŁY WARTOŚCI	OCENA
Poniżej 40%	10
Od 40% do 60,00%	8
Powyżej 60,00% do 80,00%	3
Powyżej 80,00 %	

b) wskaźnik wypłacalności

Wskaźnik wypłacalności określa wielkość funduszy obcych przypadającą na jednostkę funduszu własnego. Wysoka wartość wskaźnika wskazuje na możliwość utraty zdolności do regulowania przez podmiot zobowiązań.

W 2020 roku w SP ZOZ GOZ w Lelowie wskaźnik wypłacalności wyniósł **0,025**.

ANALIZA I OCENA:

Niska wartość wskaźnika wskazuje na korzystną sytuację podmiotu leczniczego.

PRZEDZIAŁY WARTOŚCI	OCENA
Od 0,00 do 0,50	10
Od 0,51 do 1,00	8
Od 1,01 do 2,00	6
Od 2,01 do 4,00	4
Powyżej 4 lub poniżej 0,00	0

Uzyskane punkty w 2020 r, które obrazuje powyższa tabela świadczy o stabilności ekonomiczno-finansowej SP ZOZ GOZ w Lelowie i sprawności bieżącego zarządzania jednostką.

PROGNOZA SYTUACJI EKONOMICZNO-FINANSOWEJ SP ZOZ GOZ W LELOWIE NA KOLEJNE TRZY LATA OBROTOWE (2021-2023).

Z analizy ekonomiczno-finansowej za rok 2020r wynika, że sytuacja SP ZOZ GOZ w Lelowie jest dobra i jeśli chodzi o prognozę na lata następne to jest ona jak najbardziej korzystna. W porównaniu z latami poprzednimi w 2020 r wskaźnik zyskowności finansowej był zawsze powyżej zera, jest to bardzo korzystne zjawisko, ponieważ wskaźniki zyskowności określają zdolność podmiotu do generowania zysków, a zatem ekonomiczną efektywność działalności. Dodatkowo wartości wskaźników informują o racjonalnym gospodarowaniu, gdzie przychody podmiotu przewyższają koszty. Wskaźniki płynności podobnie jak w latach poprzednich pokazują, że podmiot nie ma problemu ze spłatą zobowiązań krótkoterminowych, i to niewątpliwie daje dobrą prognozę na lata następne. Z kolei wskaźniki efektywności pokazują, iż zarówno nie ma problemu z wpływem należności do firmy, co obrazuje wskaźnik rotacji należności wynoszący w 2020 r 29 dni, jak również spłata przez firmę zobowiązań odbywa się w stosunkowo krótkim czasie, co z kolei pokazuje wskaźnik rotacji zobowiązań, który wynosi 7 dni. Oba wymienione wskaźniki są jak najbardziej korzystne i dają dobrą prognozę na kolejne lata. Wskaźniki zadłużenia i wypłacalności, których niska wartość wskazuje na korzystną sytuację podmiotu leczniczego również dobrze rokują na przyszłe lata. Reasumując, jeśli wzrósłby bądź utrzymał się na podobnym poziomie w kolejnych latach wskaźnik zyskowności finansowej a pozostałe wartości pozostałych wskaźników byłyby na podobnym poziomie jak w 2020 roku to sytuacja ekonomiczno-finansowa SP ZOZ GOZ w Lelowie byłaby dobra.

Wśród istotnych zdarzeń mających wpływ na przyszłą sytuację ekonomiczno-finansową SP

ZOZ GOZ W LELOWIE jest niewątpliwie kontraktowanie świadczeń z NFZ w zakresie ambulatoryjnej specjalistycznej opieki zdrowotnej, które miało nastąpić w 2018 roku ale niestety NFZ Śląski Oddział Wojewódzki w Katowicach nie ogłosił konkursu. Jeśli kontraktowanie to nastąpi w najbliższych latach to będzie to bardzo korzystna sytuacja dla SP ZOZ GOZ Lelów ponieważ, Zakład będzie mógł ubiegać się o nowe kontrakty ze specjalistycznej opieki zdrowotnej (AOS) co na pewno zapewniłoby stabilną sytuację finansową na przyszłość i pozwoliłoby w kolejnych latach utrzymać się na dotychczasowym albo nawet lepszym poziomie finansowym.

Podsumowując, w prognozach sytuacji ekonomiczno-finansowej SP ZOZ GOZ w Lelowie na następne lata założono utrzymanie stabilności ekonomiczno-finansowej, podwyższenie wyniku finansowego oraz dążenie do tego aby prosperować jak najlepiej.

UCHWAŁA NR
RADY GMINY LEŁÓW

z dnia 27 maja 2021 r.

**w sprawie zatwierdzenia sprawozdania finansowego za 2020 r. Samodzielnego Publicznego Zakładu
Opieki Zdrowotnej Gminnego Ośrodka Zdrowia w Lełowie**

Na podstawie art. 18 ust. 2 pkt 15 ustawy z dnia 8 marca 1990 r. o samorządzie gminnym (t.j. Dz.U. z 2020 r. poz. 713 z późn. zm.) w związku z art. 53 ust. 1 ustawy z dnia 29 września 1994 r. o rachunkowości (t.j. Dz.U. z 2021 r. poz. 217) Rada Gminy Lełów uchwała:

§ 1. Zatwierdzić sprawozdanie finansowe za 2020 r. Samodzielnego Publicznego Zakładu Opieki Zdrowotnej Gminnego Ośrodka Zdrowia w Lełowie składające się z:

- 1) bilansu zamykającego się na dzień 31 grudnia 2020 r. po stronie aktywów i pasywów kwotą 907 022,22 zł;
- 2) rachunku zysków i strat za okres od 1 stycznia do 31 grudnia 2020 r., wskazującego zysk w wysokości 441 711,18 zł;
- 3) informacji dodatkowej.

§ 2. Wykonanie uchwały powierza się Wójtowi Gminy Lełów oraz Kierownikowi Samodzielnego Publicznego Zakładu Opieki Zdrowotnej Gminnego Ośrodka Zdrowia w Lełowie.

§ 3. Uchwała wchodzi w życie z dniem podjęcia.

Przewodniczący Rady Gminy
Lełów

Władysław Jaworski

UCHWAŁA NR
RADY GMINY LELÓW

z dnia 27 maja 2021 r.

**w sprawie dopłat z budżetu Gminy Lelów do cen odprowadzanych ścieków
dla taryfowych grup odbiorców**

Na podstawie art. 18 ust.2 pkt 15 ustawy z dnia 8 marca 1990 r. o samorządzie gminnym (t. j. Dz. U. z 2020 r., poz. 713 z późn. zm.) oraz art. 24 ust. 6 ustawy z dnia 7 czerwca 2001 r. o zbiorowym zaopatrzeniu w wodę i zbiorowym odprowadzaniu ścieków (t. j. Dz. U. z 2020 r. poz. 2028) Rada Gminy Lelów uchwala:

§ 1. Ustala się dopłatę z budżetu Gminy Lelów do cen odprowadzanych ścieków określonych w taryfie dotyczącej zbiorowego zaopatrzenia w wodę i zbiorowego odprowadzania ścieków na terenie gminy Lelów, dla wszystkich taryfowych grup odbiorców usług w wysokości 3,90 zł.– do m³ ceny netto.

§ 2. Wykonanie uchwały powierza się Wójtowi Gminy Lelów.

§ 3. Uchwała wchodzi w życie z dniem podjęcia.

Przewodniczący Rady Gminy
Lelów

Władysław Jaworski

UCHWAŁA NR
RADY GMINY LEŁÓW

z dnia 27 maja 2021 r.

w sprawie umorzenia postępowania skargowego

Na podstawie art. 18 ust. 2 pkt 15 ustawy z dnia 8 marca 1990 r. o samorządzie gminnym (Dz. U. z 2020 r. poz. 713 z późn. zm.) oraz art 105 § 2 i art. 229 pkt 3 ustawy z dnia 14 czerwca 1960 r. Kodeks postępowania administracyjnego (t.j. Dz. U. z 2021 r. poz. 735) Rada Gminy Lełów uchwala, co następuje:

§ 1. Umarza się postępowanie skargowe z uwagi na wycofanie skargi z dnia 15 marca 2021 r. złożonej przez Centrum Cyfrowego Wsparcia Edukacji na nienależyte wykonywanie swoich zadań przez dyrektorów: Zespołu Szkolno Przedszkolnego w Lełowie oraz Przedszkola w Nakle.

§ 2. Zobowiązuje się Przewodniczącego Rady Gminy Lełów do zawiadomienia skarżącego o sposobie zakończenia postępowania skargowego.

§ 3. Uchwała wchodzi w życie z dniem podjęcia.

Przewodniczący Rady Gminy
Lełów

Władysław Jaworski

UZASADNIENIE

W dniu 15 marca 2021 r. do Urzędu Gminy Lelów wpłynęła skarga Centrum Cyfrowego Wsparcia Edukacji na nienależyte wykonywanie swoich zadań przez dyrektorów Zespołu Szkolno Przedszkolnego w Lelowie oraz Przedszkola w Nakle, poprzez niezapewnienie elektronicznych skrzynek podawczych z uprawnieniami podmiotu publicznego na platformie ePUAP.

Na sesji w dniu 25 marca 2021 r. skarga została przedstawiona Radzie Gminy Lelów, gdzie przekazano ją do Komisji Skarg, Wniosków i Petycji w celu wypracowania stanowiska.

Pismem z dnia 20 kwietnia 2021 r. skarżący został poinformowany, że w dniu 30 marca 2021 r. uruchomiono skrzynkę podawczą dla Zespołu Szkolno Przedszkolnego w Lelowie oraz, że w dniu 24 marca 2021 r. złożono niosek do prezesa Rady Ministrów, ministra Cyfryzacji o nadanie uprawnień podmiotu publicznego dla Przedszkola w Nakle.

W dniu 26 kwietnia 2021 r. do Urzędu Gminy Lelów wpłynęło pismo z informacją o wycofaniu skargi przez Centrum Cyfrowego Wsparcia Edukacji. Zgodnie z art. 105 § 2 ustawy z dnia 14 czerwca 1960 r. Kodeks postępowania administracyjnego (t.j. Dz.U. z 2021 r. poz. 732) organ administracji publicznej może umorzyć postępowanie, jeżeli wystąpi o to strona, na której żądanie postępowanie zostało wszczęte, a nie sprzeciwiają się temu inne strony oraz gdy nie jest to sprzeczne z interesem społecznym.

Biorąc pod uwagę powyższe podjęcie uchwały jest zasadne.

UCHWAŁA NR
RADY GMINY LEŁÓW

z dnia 27 maja 2021 r.

w sprawie zaciągnięcia kredytu długoterminowego

Na podstawie art.18 ust.2 pkt.9 lit. c, art. 58 ustawy z dnia 8 marca 1990 r. o samorządzie gminnym (t.j. Dz. U. z 2020 r. poz.713 z późn. zm.) oraz art. 89 ust.1 pkt. 3, art. 91 ust.1 ustawy z dnia 27 sierpnia 2009 r. o finansach publicznych (t.j. Dz. U. z 2021 r. poz.305)

Rada Gminy Lełów uchwała:

§ 1. Zaciągnąć kredyt długoterminowy w kwocie 1 200 000,00 zł (słownie: Jeden milion dwieście tysięcy złotych 00/100) na spłatę zobowiązań z tytułu wcześniej zaciągniętych pożyczek i kredytów.

§ 2. Spłata kredytu następować będzie z dochodów własnych Gminy.

§ 3. Ustala się jako formę zabezpieczenia kredytu – weksel in blanco wraz z deklaracją wekslową Gminy Lełów.

§ 4. Wykonanie uchwały powierza się Wójtowi Gminy Lełów.

§ 5. Uchwała wchodzi w życie z dniem podjęcia.

Przewodniczący Rady Gminy
Lełów

Władysław Jaworski

**UCHWAŁA NR/2021
RADY GMINY LEŁÓW
z dnia 27 maja 2021 r.**

w sprawie zmiany Wieloletniej Prognozy Finansowej Gminy Lełów na lata 2021-2030

Na podstawie art. 232 w związku z art. 229 ustawy z dnia 27 sierpnia 2009 r. o finansach publicznych (j.t. Dz.U. z 2021 r. poz. 305) zgodnie z Rozporządzeniem Ministra Finansów z dnia 10 sierpnia 2020 r. zmieniające rozporządzenie w sprawie wieloletniej prognozy finansowej jednostki samorządu terytorialnego (Dz.U. z 2020 poz. 1381), uchwała się, co następuje:

§ 1. Zmienia się Wieloletnią Prognozę Finansową Gminy Lełów na lata 2021-2030, zgodnie z załącznikiem nr 1 do niniejszej uchwały.

§ 2. Zmienia się zapisy limitów zobowiązań oraz limitów wydatków na przedsięwzięcia wieloletnie, zgodnie z załącznikiem nr 2 do niniejszej uchwały.

§ 3. Objasnienia dotyczące zmiany wartości ujętych w wieloletniej prognozie finansowej zawarte zostały w załączniku nr 3 do niniejszej uchwały.

§ 4. Wykonanie uchwały powierza się Wójtowi Gminy Lełów.

§ 5. Uchwała wchodzi w życie z dniem podjęcia.

Przewodniczący Rady Gminy Lełów

Władysław Jaworski

Wieloletnia prognoza finansowa ¹⁾

załącznik nr 1 do
uchwały nr Uchwała Nr .../2021 Rady Gminy Lelów z dnia 27 maja 2021 r.
z dnia 2021-05-27

Wyszczególnienie	Dochody ogółem ^X	Dochody bieżące ^X	z tego:								
			z tego:						Dochody majątkowe ^X	w tym:	
			dochody z tytułu udziału we wpływach z podatku dochodowego od osób fizycznych	dochody z tytułu udziału we wpływach z podatku dochodowego od osób prawnych	z subwencji ogólnej	z tytułu dotacji i środków przeznaczonych na cele bieżące ^{x 3)}	pozostałe dochody bieżące ⁴⁾	z podatku od nieruchomości		ze sprzedaży majątku ^X	z tytułu dotacji oraz środków przeznaczonych na inwestycje
Lp	1	1.1	1.1.1	1.1.2	1.1.3	1.1.4	1.1.5	1.1.5.1	1.2	1.2.1	1.2.2
2021	31 049 076,44	25 289 092,25	2 754 017,00	5 574,00	8 365 389,00	8 047 281,61	6 116 830,64	1 230 000,00	5 759 984,19	100 000,00	5 659 984,19
2022	28 322 797,31	27 322 057,52	2 836 637,00	5 741,00	8 525 379,00	10 129 733,00	5 824 567,52	1 242 300,00	1 000 739,79	100 000,00	900 739,79
2023	29 669 782,00	27 159 782,00	2 921 737,00	5 913,00	8 781 140,00	10 433 625,00	5 017 367,00	1 254 723,00	2 510 000,00	0,00	2 510 000,00
2024	28 556 835,00	27 704 835,00	2 951 246,00	5 972,00	8 868 951,00	10 537 962,00	5 340 704,00	1 267 270,00	852 000,00	0,00	852 000,00
2025	31 632 414,00	28 285 434,00	2 981 644,00	6 033,00	8 960 301,00	10 612 801,00	5 724 655,00	1 279 943,00	3 346 980,00	0,00	3 346 980,00
2026	28 319 136,00	28 319 136,00	2 981 644,00	6 033,00	8 960 301,00	10 646 503,00	5 724 655,00	1 279 943,00	0,00	0,00	0,00
2027	28 319 136,00	28 319 136,00	2 981 644,00	6 033,00	8 960 301,00	10 646 503,00	5 724 655,00	1 279 943,00	0,00	0,00	0,00
2028	28 319 136,00	28 319 136,00	2 981 644,00	6 033,00	8 960 301,00	10 646 503,00	5 724 655,00	1 279 943,00	0,00	0,00	0,00
2029	28 319 136,00	28 319 136,00	2 981 644,00	6 033,00	8 960 301,00	10 646 503,00	5 724 655,00	1 279 943,00	0,00	0,00	0,00
2030	28 319 136,00	28 319 136,00	2 981 644,00	6 033,00	8 960 301,00	10 646 503,00	5 724 655,00	1 279 943,00	0,00	0,00	0,00

¹⁾ Wzór może być stosowany także w układzie pionowym, w którym poszczególne pozycje są przedstawione w kolumnach, a lata w wierszach.

²⁾ Zgodnie z art. 227 ustawy z dnia 27 sierpnia 2009 r. o finansach publicznych (Dz. U. z 2019 r. poz. 869, z późn. zm.), zwanej dalej „ustawą”, wieloletnia prognoza finansowa obejmuje okres roku budżetowego oraz co najmniej trzech kolejnych lat. W sytuacji dłuższego okresu prognozowania finansowego wzór stosuje się dla lat wykraczających poza minimalny (4-letni) okres prognozy, wynikający z art. 227 ustawy.

³⁾ W pozycji wykazuje się dochody o charakterze celowym, które jednostka otrzymuje od podmiotów zewnętrznych. W szczególności pozycja obejmuje dotacje celowe z budżetu państwa na zadania bieżące oraz dotacje i środki na finansowanie wydatków bieżących na realizację zadań finansowanych z udziałem środków, o których mowa w art. 5 ust. 1 pkt 2 i 3 ustawy. W pozycji nie wykazuje się natomiast dochodów związanych ze szczególnymi zasadami wykonywania budżetu jednostki wynikającymi z odrębnych ustaw, o których mowa w art. 237 ust. 1 ustawy.

⁴⁾ W pozycji wykazuje się pozostałe dochody bieżące w szczególności kwoty podatków i opłat lokalnych.

Wyszczególnienie	Wydatki ogółem ^X	z tego:										
		Wydatki bieżące ^X	w tym:							Wydatki majątkowe ^X	w tym:	
			na wynagrodzenia i składki od nich naliczane	z tytułu poręczeń i gwarancji ^X	w tym:	wydatki na obsługę długu ^X	w tym:					
					gwarancje i poręczenia podlegające wyłączeniu z limitu spłaty zobowiązań, o którym mowa w art. 243 ustawy ^X		odsetki i dyskonto podlegające wyłączeniu z limitu spłaty zobowiązań, o którym mowa w art. 243 ustawy, w terminie nie dłuższym niż 90 dni po zakończeniu programu, projektu lub zadania i otrzymaniu refundacji z tych środków (bez odsetek i dyskonta od zobowiązań na wkład krajowy) ^X	odsetki i dyskonto podlegające wyłączeniu z limitu spłaty zobowiązań, o którym mowa w art. 243 ustawy, z tytułu zobowiązań zaciągniętych na wkład krajowy ^X	pozostałe odsetki i dyskonto podlegające wyłączeniu z limitu spłaty zobowiązań, o którym mowa w art. 243 ustawy ^X		Inwestycje i zakupy inwestycyjne, o których mowa w art. 236 ust. 4 pkt 1 ustawy	wydatki o charakterze dotacyjnym na inwestycje i zakupy inwestycyjne
2.1	2.1.1	2.1.2	2.1.2.1	2.1.3	2.1.3.1	2.1.3.2	2.1.3.3	2.2	2.2.1	2.2.1.1		
Lp	2	2.1	2.1.1	2.1.2	2.1.2.1	2.1.3	2.1.3.1	2.1.3.2	2.1.3.3	2.2	2.2.1	2.2.1.1
2021	32 861 465,71	24 203 541,70	8 322 811,41	0,00	0,00	255 000,00	0,00	0,00	0,00	8 657 924,01	8 657 924,01	0,00
2022	27 054 410,31	25 666 846,00	8 239 577,00	0,00	0,00	279 000,00	0,00	0,00	0,00	1 387 564,31	1 387 564,31	0,00
2023	28 451 182,00	25 795 180,00	8 280 775,00	0,00	0,00	240 906,00	0,00	0,00	0,00	2 656 002,00	2 656 002,00	0,00
2024	27 339 067,00	25 924 156,00	8 322 178,00	0,00	0,00	201 000,00	0,00	0,00	0,00	1 414 911,00	1 414 911,00	0,00
2025	30 499 914,00	25 924 156,00	8 322 178,00	0,00	0,00	161 000,00	0,00	0,00	0,00	4 575 758,00	4 575 758,00	0,00
2026	27 194 052,00	25 924 156,00	8 322 178,00	0,00	0,00	130 602,00	0,00	0,00	0,00	1 269 896,00	1 269 896,00	0,00
2027	27 078 842,00	25 924 156,00	8 322 178,00	0,00	0,00	83 000,00	0,00	0,00	0,00	1 154 686,00	1 154 686,00	0,00
2028	27 329 304,00	25 924 156,00	8 322 178,00	0,00	0,00	66 220,00	0,00	0,00	0,00	1 405 148,00	1 405 148,00	0,00
2029	27 427 536,00	25 924 156,00	8 322 178,00	0,00	0,00	43 000,00	0,00	0,00	0,00	1 503 380,00	1 503 380,00	0,00
2030	27 678 140,75	25 924 156,00	8 322 178,00	0,00	0,00	21 000,00	0,00	0,00	0,00	1 753 984,75	1 753 984,75	0,00

Wyszczególnienie	Wynik budżetu ^x	w tym:	Przychody budżetu ^x	z tego:					
		Kwota prognozowanej nadwyżki budżetu przeznaczana na spłatę kredytów, pożyczek i wykup papierów wartościowych ⁵⁾		Kredyty, pożyczki, emisja papierów wartościowych ^x	w tym:	Nadwyżka budżetowa z lat ubiegłych ^{x 6)}	w tym:	Wolne środki, o których mowa w art. 217 ust. 2 pkt 6 ustawy ^x	w tym:
					na pokrycie deficytu budżetu ^x		na pokrycie deficytu budżetu ^x		na pokrycie deficytu budżetu ^x
Lp	3	3.1	4	4.1	4.1.1	4.2	4.2.1	4.3	4.3.1
2021	-1 812 389,27	0,00	3 077 575,57	1 623 099,06	357 912,76	1 378 415,88	1 378 415,88	76 060,63	76 060,63
2022	1 268 387,00	1 268 387,00	0,00	0,00	0,00	0,00	0,00	0,00	0,00
2023	1 218 600,00	1 218 600,00	0,00	0,00	0,00	0,00	0,00	0,00	0,00
2024	1 217 768,00	1 217 768,00	0,00	0,00	0,00	0,00	0,00	0,00	0,00
2025	1 132 500,00	1 132 500,00	0,00	0,00	0,00	0,00	0,00	0,00	0,00
2026	1 125 084,00	1 125 084,00	0,00	0,00	0,00	0,00	0,00	0,00	0,00
2027	1 240 294,00	1 240 294,00	0,00	0,00	0,00	0,00	0,00	0,00	0,00
2028	989 832,00	989 832,00	0,00	0,00	0,00	0,00	0,00	0,00	0,00
2029	891 600,00	891 600,00	0,00	0,00	0,00	0,00	0,00	0,00	0,00
2030	640 995,25	640 995,25	0,00	0,00	0,00	0,00	0,00	0,00	0,00

⁵⁾ Inne przeznaczenie nadwyżki budżetowej wymaga określenia w objaśnieniach do wieloletniej prognozy finansowej.

⁶⁾ W pozycji należy ująć środki pieniężne znajdujące się na rachunku budżetu pochodzące z nadwyżek poprzednich budżetów, łącznie z niewykorzystanymi środkami, o których mowa w art. 217 ust. 2 pkt 8 ustawy.

Wyszczególnienie	z tego:				Rozchody budżetu ^x	z tego:			
	Splaty udzielonych pożyczek w latach ubiegłych ^x	w tym:	Inne przychody niezwiązane z zaciągnięciem długu ^{x 7)}	w tym:		Splaty rat kapitałowych kredytów i pożyczek oraz wykup papierów wartościowych ^x	z tego:		
		na pokrycie deficytu budżetu ^x		na pokrycie deficytu budżetu ^x			łączna kwota przypadających na dany rok kwot ustawowych wyłączeń z limitu splaty zobowiązań ^x	w tym:	
								kwota przypadających na dany rok kwot wyłączeń określonych w art. 243 ust. 3 ustawy ^x	kwota przypadających na dany rok kwot wyłączeń określonych w art. 243 ust. 3a ustawy ^x
Lp	4.4	4.4.1	4.5	4.5.1	5	5.1	5.1.1	5.1.1.1	5.1.1.2
2021	0,00	0,00	0,00	0,00	1 265 186,30	1 265 186,30	0,00	0,00	0,00
2022	0,00	0,00	0,00	0,00	1 268 387,00	1 268 387,00	0,00	0,00	0,00
2023	0,00	0,00	0,00	0,00	1 218 600,00	1 218 600,00	0,00	0,00	0,00
2024	0,00	0,00	0,00	0,00	1 217 768,00	1 217 768,00	0,00	0,00	0,00
2025	0,00	0,00	0,00	0,00	1 132 500,00	1 132 500,00	0,00	0,00	0,00
2026	0,00	0,00	0,00	0,00	1 125 084,00	1 125 084,00	0,00	0,00	0,00
2027	0,00	0,00	0,00	0,00	1 240 294,00	1 240 294,00	0,00	0,00	0,00
2028	0,00	0,00	0,00	0,00	989 832,00	989 832,00	0,00	0,00	0,00
2029	0,00	0,00	0,00	0,00	891 600,00	891 600,00	0,00	0,00	0,00
2030	0,00	0,00	0,00	0,00	640 995,25	640 995,25	0,00	0,00	0,00

⁷⁾ W pozycji należy ująć w szczególności przychody pochodzące z prywatyzacji majątku jednostki samorządu terytorialnego.

Wyszczególnienie	Rozchody budżetu, z tego:						Kwota długu ^x	w tym: kwota długu, którego planowana spłata dokona się z wydatków ^x	Relacja zrównoważenia wydatków bieżących, o której mowa w art. 242 ustawy	
	łączna kwota przypadających na dany rok kwot ustawowych wyłączeń z limitu spłaty zobowiązań, z tego:					Inne rozchody niezwiązane ze spłatą długu ^x			Różnica między dochodami bieżącymi a wydatkami bieżącymi ^x	Różnica między dochodami bieżącymi, skorygowanymi o środki ⁸⁾ a wydatkami bieżącymi ^x
	kwota wyłączeń z tytułu wcześniejszej spłaty zobowiązań, określonych w art. 243 ust. 3b ustawy	z tego:			kwota przypadających na dany rok kwot pozostałych ustawowych wyłączeń z limitu spłaty zobowiązań ^x					
środkami nowego zobowiązania		wolnymi środkami, o których mowa w art. 217 ust. 2 pkt 6 ustawy	innymi środkami							
Lp	5.1.1.3	5.1.1.3.1	5.1.1.3.2	5.1.1.3.3	5.1.1.4	5.2	6	6.1	7.1	7.2
2021	0,00	0,00	0,00	0,00	0,00	0,00	9 725 060,25	0,00	1 085 550,55	2 540 027,06
2022	x	x	x	x	0,00	0,00	8 456 673,25	0,00	1 655 211,52	1 655 211,52
2023	x	x	x	x	0,00	0,00	7 238 073,25	0,00	1 364 602,00	1 364 602,00
2024	x	x	x	x	0,00	0,00	6 020 305,25	0,00	1 780 679,00	1 780 679,00
2025	x	x	x	x	0,00	0,00	4 887 805,25	0,00	2 361 278,00	2 361 278,00
2026	x	x	x	x	0,00	0,00	3 762 721,25	0,00	2 394 980,00	2 394 980,00
2027	x	x	x	x	0,00	0,00	2 522 427,25	0,00	2 394 980,00	2 394 980,00
2028	x	x	x	x	0,00	0,00	1 532 595,25	0,00	2 394 980,00	2 394 980,00
2029	x	x	x	x	0,00	0,00	640 995,25	0,00	2 394 980,00	2 394 980,00
2030	x	x	x	x	0,00	0,00	0,00	0,00	2 394 980,00	2 394 980,00

⁸⁾ Skorygowanie o środki dotyczy określonego w art. 242 ustawy powiększenia o odpowiednie dla roku prognozy przychody wskazane w art. 217 ust. 2 ustawy. Skutki finansowe wyłączeń ograniczenia, o którym mowa w art. 242 ustawy, zawarte w innych ustawach należy ująć w objaśnieniach dołączanych do wieloletniej prognozy finansowej zgodnie z art. 226 ust. 2a ustawy.

Wyszczególnienie	Wskaźnik spłaty zobowiązań						
	Relacja określona po lewej stronie nierówności we wzorze, o którym mowa w art. 243 ust. 1 ustawy (po uwzględnieniu zobowiązań związku współtworzonego przez jednostkę samorządu terytorialnego oraz po uwzględnieniu ustawowych wyłączeń przypadających na dany rok) ^X	Relacja określona po prawej stronie nierówności we wzorze, o którym mowa w art. 243 ust. 1 ustawy, ustalona dla danego roku (wskaźnik jednoroczny) ^X		Dopuszczalny limit spłaty zobowiązań określony po prawej stronie nierówności we wzorze, o którym mowa w art. 243 ustawy, po uwzględnieniu ustawowych wyłączeń, obliczony w oparciu o plan 3 kwartału roku poprzedzającego pierwszy rok prognozy (wskaźnik ustalony w oparciu o średnią arytmetyczną z poprzednich lat) ^X	Dopuszczalny limit spłaty zobowiązań określony po prawej stronie nierówności we wzorze, o którym mowa w art. 243 ustawy, po uwzględnieniu ustawowych wyłączeń, obliczony w oparciu o wykonanie roku poprzedzającego pierwszy rok prognozy (wskaźnik ustalony w oparciu o średnią arytmetyczną z poprzednich lat) ^X	Informacja o spełnieniu wskaźnika spłaty zobowiązań określonego w art. 243 ustawy, po uwzględnieniu zobowiązań związku współtworzonego przez jednostkę samorządu terytorialnego oraz po uwzględnieniu ustawowych wyłączeń, obliczonego w oparciu o plan 3 kwartałów roku poprzedzającego rok budżetowy ^X	Informacja o spełnieniu wskaźnika spłaty zobowiązań określonego w art. 243 ustawy, po uwzględnieniu zobowiązań związku współtworzonego przez jednostkę samorządu terytorialnego oraz po uwzględnieniu ustawowych wyłączeń, obliczonego w oparciu o wykonanie roku poprzedzającego rok budżetowy ^X
Lp	8.1	8.2		8.3	8.3.1	8.4	8.4.1
2021	8,82%	7,77%	8,35%	16,10%	18,11%	TAK	TAK
2022	9,00%	11,25%	11,83%	13,27%	15,28%	TAK	TAK
2023	8,73%	9,60%	9,60%	9,83%	11,84%	TAK	TAK
2024	8,26%	11,54%	11,54%	9,93%	9,93%	TAK	TAK
2025	7,32%	14,27%	x	10,99%	10,99%	TAK	TAK
2026	7,11%	14,29%	x	11,81%	12,83%	TAK	TAK
2027	7,49%	14,02%	x	10,89%	11,91%	TAK	TAK
2028	5,98%	13,93%	x	11,82%	11,82%	TAK	TAK
2029	5,29%	13,80%	x	12,70%	12,70%	TAK	TAK
2030	3,75%	13,67%	x	13,06%	13,06%	TAK	TAK

Wyszczególnienie	Finansowanie programów, projektów lub zadań realizowanych z udziałem środków, o których mowa w art. 5 ust. 1 pkt 2 i 3 ustawy								
	Dochody bieżące na programy, projekty lub zadania finansowane z udziałem środków, o których mowa w art. 5 ust. 1 pkt 2 i 3 ustawy ^x	w tym:		Dochody majątkowe na programy, projekty lub zadania finansowane z udziałem środków, o których mowa w art. 5 ust. 1 pkt 2 i 3 ustawy	w tym:		Wydatki bieżące na programy, projekty lub zadania finansowane z udziałem środków, o których mowa w art. 5 ust. 1 pkt 2 i 3 ustawy ^x	w tym:	
		Dotacje i środki o charakterze bieżącym na realizację programu, projektu lub zadania finansowanego z udziałem środków, o których mowa w art. 5 ust. 1 pkt 2 ustawy ^x	w tym:		Dochody majątkowe na programy, projekty lub zadania finansowane z udziałem środków, o których mowa w art. 5 ust. 1 pkt 2 ustawy	w tym:		Wydatki bieżące na programy, projekty lub zadania finansowane z udziałem środków, o których mowa w art. 5 ust. 1 pkt 2 ustawy ^x	w tym:
			środki określone w art. 5 ust. 1 pkt 2 ustawy			środki określone w art. 5 ust. 1 pkt 2 ustawy			środki określone w art. 5 ust. 1 pkt 2 ustawy
Lp	9.1	9.1.1	9.1.1.1	9.2	9.2.1	9.2.1.1	9.3	9.3.1	9.3.1.1
2021	0,00	0,00	0,00	4 293 026,49	4 293 026,49	4 293 026,49	0,00	0,00	0,00
2022	0,00	0,00	0,00	900 739,79	900 739,79	900 739,79	0,00	0,00	0,00
2023	0,00	0,00	0,00	0,00	0,00	0,00	0,00	0,00	0,00
2024	0,00	0,00	0,00	0,00	0,00	0,00	0,00	0,00	0,00
2025	0,00	0,00	0,00	1 361 488,00	1 361 488,00	1 361 488,00	0,00	0,00	0,00
2026	0,00	0,00	0,00	0,00	0,00	0,00	0,00	0,00	0,00
2027	0,00	0,00	0,00	0,00	0,00	0,00	0,00	0,00	0,00
2028	0,00	0,00	0,00	0,00	0,00	0,00	0,00	0,00	0,00
2029	0,00	0,00	0,00	0,00	0,00	0,00	0,00	0,00	0,00
2030	0,00	0,00	0,00	0,00	0,00	0,00	0,00	0,00	0,00

Wyszczególnienie	Informacje uzupełniające o wybranych kategoriach finansowych									
	Wydatki majątkowe na programy, projekty lub zadania finansowane z udziałem środków, o których mowa w art. 5 ust. 1 pkt 2 i 3 ustawy	w tym:		Wydatki objęte limitem, o którym mowa w art. 226 ust. 3 pkt 4 ustawy	z tego:		Wydatki bieżące na pokrycie ujemnego wyniku finansowego samodzielnego publicznego zakładu opieki zdrowotnej	Wydatki na spłatę zobowiązań przejmowanych w związku z likwidacją lub przekształceniem samodzielnego publicznego zakładu opieki zdrowotnej	Kwota zobowiązań związku współtworzonego przez jednostkę samorządu terytorialnego przypadających do spłaty w danym roku budżetowym, podlegająca doliczeniu zgodnie z art. 244 ustawy ^X	Kwota zobowiązań wynikających z przejęcia przez jednostkę samorządu terytorialnego zobowiązań po likwidowanych i przekształcanych samorządowych osobach prawnych
		Wydatki majątkowe na programy, projekty lub zadania finansowane z udziałem środków, o których mowa w art. 5 ust. 1 pkt 2 ustawy	w tym:		bieżące	majątkowe				
			finansowane środkami określonymi w art. 5 ust. 1 pkt 2 ustawy							
Lp	9.4	9.4.1	9.4.1.1	10.1	10.1.1	10.1.2	10.2	10.3	10.4	10.5
2021	5 553 937,32	5 553 937,32	4 152 555,78	8 397 216,57	0,00	8 397 216,57	0,00	0,00	0,00	0,00
2022	1 387 564,31	1 387 564,31	900 739,79	1 387 564,31	0,00	1 387 564,31	0,00	0,00	0,00	0,00
2023	0,00	0,00	0,00	2 656 002,00	0,00	2 656 002,00	0,00	0,00	0,00	0,00
2024	0,00	0,00	0,00	1 414 911,00	0,00	1 414 911,00	0,00	0,00	0,00	0,00
2025	1 856 728,00	1 856 728,00	1 361 488,00	4 575 758,00	0,00	4 575 758,00	0,00	0,00	0,00	0,00
2026	0,00	0,00	0,00	0,00	0,00	0,00	0,00	0,00	0,00	0,00
2027	0,00	0,00	0,00	0,00	0,00	0,00	0,00	0,00	0,00	0,00
2028	0,00	0,00	0,00	0,00	0,00	0,00	0,00	0,00	0,00	0,00
2029	0,00	0,00	0,00	0,00	0,00	0,00	0,00	0,00	0,00	0,00
2030	0,00	0,00	0,00	0,00	0,00	0,00	0,00	0,00	0,00	0,00

Wyszczególnienie	Informacje uzupełniające o wybranych kategoriach finansowych											
	Splaty, o których mowa w poz. 5.1, wynikające wyłącznie z tytułu zobowiązań już zaciągniętych ^x	Wydatki zmniejszające dług ^x	w tym:					Wydatki z tytułu wymagalnych poręczeń i gwarancji ^x	Kwota wzrostu(+)/spadku(-) kwoty długu wynikająca z operacji niekasowych (m.in. umorzenia, różnice kursowe)	Wcześniejsza splata zobowiązań, wyłączona z limitu splaty zobowiązań, dokonywana w formie wydatków budżetowych	Wykup papierów wartościowych, splaty rat kredytów i pożyczek wraz z należnymi odsetkami i dyskontem, odpowiednio emitowanych lub zaciągniętych do równowartości kwoty ubytku w wykonanych dochodach jednostki samorządu terytorialnego będącego skutkiem wystąpienia COVID-19 ^x	Wydatki bieżące podlegające wyłączeniu z limitu splaty zobowiązań ⁹⁾
			splata zobowiązań wymagalnych z lat poprzednich, innych niż w poz. 10.7.3 ^x	splata zobowiązań zaliczanych do tytułu dłużnego – kredyt i pożyczka ^x	w tym:		wypląty z tytułu wymagalnych poręczeń i gwarancji ^x					
					zobowiązań zaciągniętych po dniu 1 stycznia 2019 r. ^x	dokonywana w formie wydatku bieżącego ^x						
Lp	10.6	10.7	10.7.1	10.7.2	10.7.2.1	10.7.2.1.1	10.7.3	10.8	10.9	10.10	10.11	
2021	1 265 186,30	0,00	0,00	0,00	0,00	0,00	0,00	0,00	0,00	0,00	0,00	
2022	1 211 387,38	0,00	0,00	0,00	0,00	0,00	0,00	0,00	x	0,00	0,00	
2023	1 111 800,00	0,00	0,00	0,00	0,00	0,00	0,00	0,00	x	0,00	0,00	
2024	1 110 968,00	0,00	0,00	0,00	0,00	0,00	0,00	0,00	x	0,00	0,00	
2025	975 707,36	0,00	0,00	0,00	0,00	0,00	0,00	0,00	x	0,00	0,00	
2026	858 684,00	0,00	0,00	0,00	0,00	0,00	0,00	0,00	x	0,00	0,00	
2027	973 894,00	0,00	0,00	0,00	0,00	0,00	0,00	0,00	x	0,00	0,00	
2028	723 432,00	0,00	0,00	0,00	0,00	0,00	0,00	0,00	x	0,00	0,00	
2029	625 200,00	0,00	0,00	0,00	0,00	0,00	0,00	0,00	x	0,00	0,00	
2030	510 888,45	0,00	0,00	0,00	0,00	0,00	0,00	0,00	x	0,00	0,00	

⁹⁾ W pozycji należy ująć kwoty wydatków bieżących, o które zostają pomniejszone wydatki bieżące budżetu przy wyliczeniu limitu splaty zobowiązań określonego po prawej stronie nierówności we wzorze, o którym mowa w art. 243 ustawy, na podstawie odrębnych ustaw, bez wydatków bieżących na obsługę długu. W szczególności należy ująć wydatki poniesione w celu realizacji zadań związanych z przeciwdziałaniem COVID-19.

* Informacje zawarte w tej części wieloletniej prognozy finansowej, w tym o spełnieniu relacji określonej w art. 243 ustawy zostaną automatycznie wygenerowane przez aplikację wskazaną przez Ministra Finansów, o której mowa w § 4 ust. 1, na podstawie danych historycznych oraz prognozowanych przez jednostkę samorządu terytorialnego. Automatyczne wyliczenia danych na podstawie wartości historycznych i prognozowanych przez jednostkę samorządu terytorialnego dotyczą w szczególności także pozycji 8.3 – 8.3.1 i pozycji z sekcji 12.

^x - pozycje oznaczone symbolem „x” sporządza się na okres prognozy kwoty długu, zgodnie z art. 227 ust. 2 ustawy. Okres ten nie podlega wydłużeniu w sytuacji planowania wydatków z tytułu niewymagalnych poręczeń i gwarancji. W przypadku planowania wydatków z tytułu niewymagalnych poręczeń i gwarancji w okresie dłuższym niż okres, na który zaciągnięto oraz planuje się zaciągnąć zobowiązania dłużne, informację o wydatkach z tytułu niewymagalnych poręczeń i gwarancji, wykraczających poza wspomniany okres, należy zamieścić w objaśnieniach do wieloletniej prognozy finansowej.

Przedsięwzięcia WPF

załącznik nr 2 do
uchwały nr Uchwała Nr .../2021 Rady Gminy Lelów z dnia 27 maja 2021 r.
z dnia 2021-05-27

kwoty w zł

L.p.	Nazwa i cel	Jednostka odpowiedzialna lub koordynująca	Okres realizacji		Łączne nakłady finansowe	Limit 2021	Limit 2022	Limit 2023	Limit 2024	Limit 2025
			Od	Do						
1	Wydatki na przedsięwzięcia-ogółem (1.1+1.2+1.3)				18 825 652,52	8 397 216,57	1 387 564,31	2 656 002,00	1 414 911,00	4 575 758,00
1.a	- wydatki bieżące				0,00	0,00	0,00	0,00	0,00	0,00
1.b	- wydatki majątkowe				18 825 652,52	8 397 216,57	1 387 564,31	2 656 002,00	1 414 911,00	4 575 758,00
1.1	Wydatki na programy, projekty lub zadania związane z programami realizowanymi z udziałem środków, o których mowa w art.5 ust.1 pkt 2 i 3 ustawy z dnia 27 sierpnia 2009.r. o finansach publicznych (Dz.U.Nr 157, poz.1240,z późn.zm.), z tego:				9 015 463,38	5 553 937,32	1 387 564,31	0,00	0,00	1 856 728,00
1.1.1	- wydatki bieżące				0,00	0,00	0,00	0,00	0,00	0,00
1.1.2	- wydatki majątkowe				9 015 463,38	5 553 937,32	1 387 564,31	0,00	0,00	1 856 728,00
1.1.2.1	Termomodernizacja budynku Zespołu Szkolno Przedszkolego w Lelowie-segment "GIMNAZJUM" -	Urząd Gminy	2019	2022	2 106 402,00	690 000,00	1 381 402,01	0,00	0,00	0,00
1.1.2.2	Odnawialne źródła energii poprawą jakości środowiska naturalnego na terenie Gmin Partnerskich: Tarnowskie Góry, Gaszowice, Jejkowice, Lyski, Krupski Młyn, Kuźnia Raciborska, Nędza, Lelów, Psary, Sośnicowice, Tworóg -	Urząd Gminy	2017	2022	3 841 908,52	3 764 615,32	6 162,30	0,00	0,00	0,00
1.1.2.3	Modernizacja i zagospodarowanie budynku byłej szkoły w Drochlinie na cele społeczne -	Urząd Gminy	2020	2021	850 676,86	812 272,00	0,00	0,00	0,00	0,00
1.1.2.4	Termomodernizacja budynku świetlicy wiejskiej w Staromieściu -	Urząd Gminy	2020	2021	307 050,00	287 050,00	0,00	0,00	0,00	0,00
1.1.2.5	Przebudowa i rozbudowa oczyszczalni ścieków w gm. Lelów Etap II -	Urząd Gminy	2013	2025	1 909 426,00	0,00	0,00	0,00	0,00	1 856 728,00
1.2	Wydatki na programy, projekty lub zadania związane z umowami partnerstwa publiczno-prywatnego, z tego:				0,00	0,00	0,00	0,00	0,00	0,00
1.2.1	- wydatki bieżące				0,00	0,00	0,00	0,00	0,00	0,00
1.2.2	- wydatki majątkowe				0,00	0,00	0,00	0,00	0,00	0,00
1.3	Wydatki na programy, projekty lub zadania pozostałe (inne niż wymienione w pkt 1.1 i 1.2),z tego				9 810 189,14	2 843 279,25	0,00	2 656 002,00	1 414 911,00	2 719 030,00
1.3.1	- wydatki bieżące				0,00	0,00	0,00	0,00	0,00	0,00
1.3.2	- wydatki majątkowe				9 810 189,14	2 843 279,25	0,00	2 656 002,00	1 414 911,00	2 719 030,00
1.3.2.1	Budowa Ośrodka Zdrowia w Lelowie -	LELÓW	2020	2021	144 695,97	133 625,97	0,00	0,00	0,00	0,00
1.3.2.2	Przebudowa drogi do domu nauczyciela w Podlesiu -	LELÓW	2018	2025	375 217,00	0,00	0,00	0,00	0,00	363 717,00
1.3.2.3	Przebudowa drogi gminnej Nr 689003 S - przy młynie w miejscowości Staromieście od 0+000 do 0+864 oraz 0+885 do 1+639 -	Urząd Gminy	2017	2021	1 351 000,00	1 337 000,00	0,00	0,00	0,00	0,00
1.3.2.4	Przebudowa drogi gminnej Nr 689034 S w m.Nakło w k.Gródek od km 0+000 do 3+200 -	Urząd Gminy	2014	2023	2 559 800,00	0,00	0,00	2 547 500,00	0,00	0,00
1.3.2.5	Modernizacja budynku świetlicy wiejskiej w Melchowie -	Urząd Gminy	2017	2021	52 194,89	10 500,00	0,00	0,00	0,00	0,00
1.3.2.6	Przebudowa drogi gminnej nr 689008 S w m. Ślężany -	Urząd Gminy	2018	2021	297 836,21	287 836,21	0,00	0,00	0,00	0,00
1.3.2.7	Docieplenie i remont budynku remizy OSP Lelów II -	LELÓW	2018	2024	256 900,00	0,00	0,00	0,00	256 285,00	0,00
1.3.2.8	Przebudowa mostu w ciągu drogi gminnej nr 689011 S w miejscowości Biała Wielka w kilometrze 4+189 -	Urząd Gminy	2019	2025	2 059 194,00	33 702,00	0,00	0,00	0,00	1 991 790,00

L.p.	Limit zobowiązań
1	18 431 451,88
1.a	0,00
1.b	18 431 451,88
1.1	8 798 229,63
1.1.1	0,00
1.1.2	8 798 229,63
1.1.2.1	2 071 402,01
1.1.2.2	3 770 777,62
1.1.2.3	812 272,00
1.1.2.4	287 050,00
1.1.2.5	1 856 728,00
1.2	0,00
1.2.1	0,00
1.2.2	0,00
1.3	9 633 222,25
1.3.1	0,00
1.3.2	9 633 222,25
1.3.2.1	133 625,97
1.3.2.2	363 717,00
1.3.2.3	1 337 000,00
1.3.2.4	2 547 500,00
1.3.2.5	10 500,00
1.3.2.6	287 836,21
1.3.2.7	256 285,00
1.3.2.8	2 025 492,00

L.p.	Nazwa i cel	Jednostka odpowiedzialna lub koordynująca	Okres realizacji		Łączne nakłady finansowe	Limit 2021	Limit 2022	Limit 2023	Limit 2024	Limit 2025
			Od	Do						
1.3.2.9	Budowa wodociągu Biała Wielka - Stawy -	Urząd Gminy	2017	2024	149 199,00	1 500,00	0,00	68 000,00	68 629,00	0,00
1.3.2.10	Przebudowa drogi gminnej nr 689014 S w m. Biała Wielka -	Urząd Gminy	2020	2025	1 426 500,00	0,00	0,00	0,00	1 056 477,00	363 523,00
1.3.2.11	Przebudowa dróg w centrum miejscowości Drochlin -	Urząd Gminy	2018	2021	660 900,07	637 000,07	0,00	0,00	0,00	0,00
1.3.2.12	Rozbudowa wodociągu w Staromieściu -	LELÓW	2021	2024	75 522,00	1 500,00	0,00	40 502,00	33 520,00	0,00
1.3.2.13	Rozbudowa i przebudowa budynku remizy OSP Lelów II -	LELÓW	2018	2021	1 230,00	615,00	0,00	0,00	0,00	0,00
1.3.2.14	Remont budynku świetlicy wiejskiej w Podlesiu - etap III -	Urząd Gminy	2021	2022	400 000,00	400 000,00	0,00	0,00	0,00	0,00

L.p.	Limit zobowiązań
1.3.2.9	138 129,00
1.3.2.10	1 420 000,00
1.3.2.11	637 000,07
1.3.2.12	75 522,00
1.3.2.13	615,00
1.3.2.14	400 000,00

Załącznik Nr 3 do Uchwały Nr .../2021 Rady Gminy Lelów z dnia 27 maja 2021 r.
w sprawie zmiany Wieloletniej Prognozy Finansowej Gminy Lelów na lata 2021-2030

Uzasadnienia do zmian w Wieloletniej Prognozie Finansowej Gminy Lelów na lata 2021-2030

Zmiany w Wieloletniej Prognozie Finansowej Gminy Lelów na lata 2021-2030 wynikają ze zmian po stronie dochodów i wydatków. Zmiany w planach dochodów i wydatków w okresie od 1 maja 2021 r. do 27 maja 2021 r. zostały określone w podjętych zarządzeniach oraz uchwale.

Plan dochodów na 30.04.2021 r.: 30.963.768,53 zł

Zmiana: + 85.307,91 zł

Plan dochodów na 27.05.2021 r.: 31.049.076,44 zł, w tym: - dochody bieżące: 25.289.092,25 zł, - dochody majątkowe: 5.759.984,19 zł

Zgodnie z podjętymi zmianami w w/w okresie dochody zwiększono o 91.907,91 zł, zmniejszono o 6.600,00 zł.

1. Dochody bieżące (zwiększenia) w kwocie 91.907,91 zł:

- zwiększa się dochody z tytułu uzyskania refundacji z Urzędu Pracy w związku z zatrudnieniem osoby w ramach robót publicznych w Urzędzie Gminy w Lelowie, Zespole Szkolno Przedszkolnym w Lelowie oraz Gminnym Ośrodku Pomocy Społecznej w Lelowie na okres 6-ciu miesięcy: 38.239,00 zł,
- zwiększa się dochody z tytułu otrzymanego odszkodowania za uszkodzona barierkę przy schodach obok ogrodzenia Zespołu Szkolno Przedszkolnego w Lelowie: 1.230,00 zł,
- zwiększa się dochody z tytułu wpływu opłaty za korzystanie z wychowania przedszkolnego w oddziale przedszkolnym oraz przedszkolu dziecka niebędącego mieszkańcem gminy: 19.962,91 zł,
- zwiększa się dochody z tytułu środków na dofinansowanie własnych zadań bieżących pozyskanych z innych źródeł, tj. środków z Funduszu Przeciwdziałania COVID-19 z przeznaczeniem na pokrycie kosztów związanych z organizacją punktów informacji telefonicznej, funkcjonowanie koordynatora oraz transport osób mających trudności w samodzielnym dotarciu do punktów szczepień: 6.476,00 zł,
- zwiększa się dochody z tytułu otrzymanej darowizny pieniężnej Od Ogólnopolskiej Fundacji na Rzecz Ochrony Zwierząt „ZWIERZ” z przeznaczeniem na wykonanie zabiegów sterylizacji albo kastracji zwierząt domowych (psów i kotów) przebywających pod opieką mieszkańców Gminy Lelów, a także sterylizację albo kastrację kotów wolno żyjących: 6.000,00 zł,
- zwiększa się dochody z tytułu pozyskanych środków z Wojewódzkiego Funduszu Ochrony Środowiska i Gospodarki Wodnej w Katowicach na realizację programu priorytetowego „Czyste powietrze”, którego celem jest poprawa jakości powietrza oraz zmniejszenie emisji gazów cieplarnianych poprzez wymianę źródeł ciepła i poprawę efektywności energetycznej budynków mieszkalnych jednorodzinnych (uruchomienie i prowadzenie punktu konsultacyjno-informacyjnego): 20.000,00 zł.

1. Dochody bieżące (zmniejszenia) w kwocie 6.600,00 zł:

- zmniejsza się dochody z tytułu dotacji celowej z budżetu państwa na realizację własnych zadań bieżących gmin, tj. na bieżące utrzymanie placówki Dzienny Dom Seniora + w Drochlinie: 6.600,00 zł

Plan wydatków na 30.04.2021 r.: 32.776.157,80 zł,

Zmiana: + 85.307,91 zł

Plan wydatków na 27.05.2021 r.: 32.861.465,71 zł, w tym: - wydatki bieżące: 24.203.541,70 zł, - wydatki majątkowe: 8.657.924,01 zł.

W wyniku wprowadzonych zmian w 2021 r. różnica między dochodami a wydatkami bieżącymi uległa zmniejszeniu o kwotę -163.971,79 zł i wyniosła 1.085.550,55 zł.

W latach 2021-2030 została zachowana relacja, o której mowa w art. 243 ustawy z dnia 27 sierpnia 2009 r. o finansach

publicznych.

Zmiany w przedsięwzięciach:

II. Wydatki na programy, projekty lub zadania pozostałe (inne niż wymienione w pkt 1.1 i 1.2) Nr 2 – Wykaz przedsięwzięć do WPF)

Wydatki majątkowe:

1. W wyniku braku wydatków związanych z zajęciem pasa drogowego oraz promocją realizacji zadania inwestycyjnego pn. "Przebudowa dróg w centrum miejscowości Drochlin" zmniejsza się jego łączne nakłady finansowe, limit wydatków w 2021 r. oraz limit zobowiązań o kwotę 11.808,00 zł. Całkowita wartość zadania będzie wynosić 660.900,07 zł, w tym limit wydatków w 2021 r. oraz limit zobowiązań to 637.000,07 zł. W/w zadanie jest dofinansowanie środkami z Rządowego Funduszu Inwestycji Lokalnych w kwocie 635.893,00 zł.

2. W wyniku rostrzygniętego przetargu na realizację zadania pn. "Przebudowa drogi gminnej nr 689008S w m. Ślężany" zmniejsza się łączne nakłady finansowe, limit wydatków w 2021 r. oraz limit zobowiązań o kwotę 152.163,79 zł. Po zmianach całkowita wartość przedsięwzięcia będzie stanowić kwotę 297.836,21 zł, limit wydatków w 2021 r. oraz limit zobowiązań: 287.836,21 zł. W/w zadanie jest dofinansowanie środkami z Rządowego Funduszu Inwestycji Lokalnych w kwocie 266.872,00 zł.

W 2021 r. w wyniku dokonanych zmian wydatki, o których mowa w art. 226 ust. 3 pkt 4 ustawy (poz. 10.1) uległy zmniejszeniu o 163.971,79 zł, tj. do kwoty 8.397.216,57 zł.

Wydatki oraz dochody na zadania finansowane z udziałem środków, o których mowa w art. 5 ust. 1 pkt. 2 i 3 ustawy nie uległy zmianom.

Łączne nakłady finansowe przedsięwzięć wieloletnich nie uległy zmianie i wyniosły 18.825.652,52 zł, limit wydatków w 2021 r. to kwota 8.397.216,57 zł, w 2022 r.: 1.387.564,31 zł, w 2023 r.: 2.656.002,00 zł, 2024 r.: 1.414.911,00 zł, 2025 r.: 4.575.758,00 zł. Limit zobowiązań wyniósł: 18.431.451,88 zł.

**UCHWAŁA NR/2021
RADY GMINY LEŁÓW
z dnia 27 maja 2021 r.**

w sprawie zmian w budżecie gminy na 2021 r.

Na podstawie art.18 ust.2 pkt 4, art.51 ust.1, art. 58 ustawy z dnia 8 marca 1990 r. o samorządzie gminnym (t.j. Dz. U. z 2020 r. poz.713) art. 212, art.214, art.215, art.216, art.217, art.233 ustawy z dnia 27 sierpnia 2009 r. o finansach publicznych (t.j. Dz.U. z 2021 r. poz. 305) oraz art. 3 ustawy z dnia 13 listopada 2003 r. o dochodach jednostek samorządu terytorialnego (t.j. Dz. U. z 2021 r. poz. 38)

Rada Gminy Lełów uchwała:

§ 1. 1. Zwiększa się dochody budżetu Gminy o kwotę **91 907,91 zł**, w tym dochody bieżące w wysokości 91 907,91 zł, zgodnie z załącznikiem Nr 1 do niniejszej uchwały.

2. Zmniejsza się dochody budżetu Gminy o kwotę **6 600,00 zł**, w tym dochody bieżące w wysokości 6 600,00 zł, zgodnie z załącznikiem Nr 1 do niniejszej uchwały.

3. Łączna kwota planowanych dochodów budżetu Gminy, po wprowadzeniu zmian, o których mowa w ust.1 i ust. 2 wynosi: **31 049 076,44 zł**, z tego:

- 1) dochody bieżące w wysokości: 25 289 092,25 zł;
- 2) dochody majątkowe w wysokości: 5 759 984,19 zł.

§ 2. 1. Zwiększa się wydatki budżetu Gminy o kwotę **276 437,81 zł**, w tym wydatki bieżące w wysokości 276 437,81 zł, zgodnie z załącznikiem Nr 2 do niniejszej uchwały.

2. Zmniejsza się wydatki budżetu Gminy o kwotę **191 129,90 zł**, w tym:

- 1) wydatki bieżące w wysokości 27 158,11 zł;
- 2) wydatki majątkowe w wysokości 163 971,79 zł, zgodnie z załącznikiem Nr 2 do niniejszej uchwały.

3. Łączna kwota planowanych wydatków budżetu Gminy, po wprowadzeniu zmian, o których mowa w ust.1 i ust. 2 wynosi: **32 861 465,71 zł**, z tego:

- 1) wydatki bieżące w wysokości: 24 203 541,70 zł;
- 2) wydatki majątkowe w wysokości: 8 657 924,01 zł.

§ 3. W uchwale Nr XXVIII/200/2020 Rady Gminy Lełów z dnia 30 grudnia 2020 r. w sprawie uchwalenia budżetu Gminy Lełów na 2021 r. wprowadza się zmiany:

1. Załącznik nr 5 do uchwały otrzymuje brzmienie określone w załączniku nr 3 do niniejszej uchwały.
2. Załącznik nr 7 do uchwały otrzymuje brzmienie określone w załączniku nr 4 do niniejszej uchwały.
3. Załącznik nr 6 do uchwały otrzymuje brzmienie określone w załączniku nr 5 do niniejszej uchwały.
4. Załącznik nr 13 do uchwały otrzymuje brzmienie określone w załączniku nr 7 do niniejszej uchwały.

§ 4. Plan finansowy środków z Funduszu Przeciwdziałania COVID-19 gromadzonych na wydzielonym rachunku dochodów oraz wydatków nimi finansowanych, otrzymuje brzmienie określone w załączniku nr 6 do niniejszej uchwały.

§ 5. Wykonanie uchwały powierza się Wójtowi Gminy Lełów.

§ 6. Uchwała podlega publikacji w Dzienniku Urzędowym Województwa Śląskiego.

§ 7. Uchwała wchodzi w życie z dniem podjęcia.

Przewodniczący Rady Gminy Lełów

Władysław Jaworski

Załącznik Nr 1 do Uchwały Nr/2021 Rady Gminy Lelów z dnia 27 maja 2021 r.

Dochody budżetu Gminy Lelów w 2021 roku

Dział	Rozdział	§	Nazwa	Plan przed zmianą	Zmniejszenie	Zwiększenie	Plan po zmianach (5+6+7)
1	2	3	4	5	6	7	8
bieżące							
750			Administracja publiczna	110 092,00	0,00	12 657,00	122 749,00
			w tym z tytułu dotacji i środków na finansowanie wydatków na realizację zadań finansowanych z udziałem środków, o których mowa w art. 5 ust. 1 pkt 2 i 3	0,00	0,00	0,00	0,00
	75095		Pozostała działalność	25 292,00	0,00	12 657,00	37 949,00
			w tym z tytułu dotacji i środków na finansowanie wydatków na realizację zadań finansowanych z udziałem środków, o których mowa w art. 5 ust. 1 pkt 2 i 3	0,00	0,00	0,00	0,00
		0970	Wpływy z różnych dochodów - zwiększa się dochody z tytułu uzyskania refundacji z Urzędu Pracy w związku z zatrudnieniem osoby w ramach robót publicznych w Urzędzie Gminy w Lelowie na okres 6-ciu miesięcy	25 292,00	0,00	12 657,00	37 949,00
801			Oświata i wychowanie	484 845,84	0,00	33 849,91	518 695,75
			w tym z tytułu dotacji i środków na finansowanie wydatków na realizację zadań finansowanych z udziałem środków, o których mowa w art. 5 ust. 1 pkt 2 i 3	0,00	0,00	0,00	0,00
	80101		Szkoły podstawowe	0,00	0,00	13 887,00	13 887,00
			w tym z tytułu dotacji i środków na finansowanie wydatków na realizację zadań finansowanych z udziałem środków, o których mowa w art. 5 ust. 1 pkt 2 i 3	0,00	0,00	0,00	0,00
		0950	Wpływy z tytułu kar i odszkodowań wynikających z umów - zwiększa się dochody z tytułu otrzymanego odszkodowania za uszkodzona barierkę przy schodach obok ogrodu Zespołu Szkolno Przedszkolnego w Lelowie	0,00	0,00	1 230,00	1 230,00
		0970	Wpływy z różnych dochodów - zwiększa się dochody z tytułu uzyskania refundacji z Urzędu Pracy w związku z zatrudnieniem osoby w ramach robót publicznych w Zespole Szkolno Przedszkolnym w Lelowie na okres 6-ciu miesięcy	0,00	0,00	12 657,00	12 657,00
	80103		Oddziały przedszkolne w szkołach podstawowych	47 072,00	0,00	14 366,91	61 438,91
			w tym z tytułu dotacji i środków na finansowanie wydatków na realizację zadań finansowanych z udziałem środków, o których mowa w art. 5 ust. 1 pkt 2 i 3	0,00	0,00	0,00	0,00
		0970	Wpływy z różnych dochodów - zwiększa się dochody z tytułu wpływu opłaty za korzystanie z wychowania przedszkolnego w oddziale przedszkolnym dziecka niebędącego mieszkańcem gminy	0,00	0,00	14 366,91	14 366,91
	80104		Przedszkola	205 557,84	0,00	5 596,00	211 153,84
			w tym z tytułu dotacji i środków na finansowanie wydatków na realizację zadań finansowanych z udziałem środków, o których mowa w art. 5 ust. 1 pkt 2 i 3	0,00	0,00	0,00	0,00
		0970	Wpływy z różnych dochodów - zwiększa się dochody z tytułu wpływu opłaty za korzystanie z wychowania przedszkolnego w przedszkolu dziecka niebędącego mieszkańcem gminy	59 619,84	0,00	5 596,00	65 215,84
851			Ochrona zdrowia	6 612,00	0,00	6 476,00	13 088,00
			w tym z tytułu dotacji i środków na finansowanie wydatków na realizację zadań finansowanych z udziałem środków, o których mowa w art. 5 ust. 1 pkt 2 i 3	0,00	0,00	0,00	0,00
	85195		Pozostała działalność	6 612,00	0,00	6 476,00	13 088,00
			w tym z tytułu dotacji i środków na finansowanie wydatków na realizację zadań finansowanych z udziałem środków, o których mowa w art. 5 ust. 1 pkt 2 i 3	0,00	0,00	0,00	0,00
		0970	Wpływy z różnych dochodów - zwiększa się dochody z tytułu środków na dofinansowanie własnych zadań bieżących pozyskanych z innych źródeł, tj. środków z Funduszu Przeciwdziałania COVID-19 z przeznaczeniem na pokrycie kosztów związanych z organizacją punktów informacji telefonicznej oraz funkcjonowanie koordynatora (6.000,00 zł) oraz na pokrycie kosztów związanych z transportem osób mających trudności w samodzielnym dotarciu do punktów szczepień (476,00 zł)	6 612,00	0,00	6 476,00	13 088,00
852			Pomoc społeczna	568 690,00	-6 600,00	12 925,00	575 015,00
			w tym z tytułu dotacji i środków na finansowanie wydatków na realizację zadań finansowanych z udziałem środków, o których mowa w art. 5 ust. 1 pkt 2 i 3	0,00	0,00	0,00	0,00
	85228		Usługi opiekuńcze i specjalistyczne usługi opiekuńcze	121 880,00	0,00	12 925,00	134 805,00
			w tym z tytułu dotacji i środków na finansowanie wydatków na realizację zadań finansowanych z udziałem środków, o których mowa w art. 5 ust. 1 pkt 2 i 3	0,00	0,00	0,00	0,00
		0970	Wpływ z różnych dochodów - zwiększa się dochody z tytułu uzyskania refundacji z Urzędu Pracy w związku z zatrudnieniem osoby w ramach robót publicznych w Gminnym Ośrodku Pomocy społecznej w Lelowie na okres 6-ciu miesięcy	0,00	0,00	12 925,00	12 925,00
	85295		Pozostała działalność	82 012,00	-6 600,00	0,00	75 412,00
			w tym z tytułu dotacji i środków na finansowanie wydatków na realizację zadań finansowanych z udziałem środków, o których mowa w art. 5 ust. 1 pkt 2 i 3	0,00	0,00	0,00	0,00
		2030	Dotacje celowe otrzymane z budżetu państwa na realizację własnych zadań bieżących gmin (związków gmin, związków powiatowo-gminnych) - zmniejsza się dochody z tytułu dotacji celowej z budżetu państwa na realizację własnych zadań bieżących gmin, tj. na bieżące utrzymanie placówki Dzienny Dom Seniora + w Drochlinie	60 000,00	-6 600,00	0,00	53 400,00

Dział	Rozdział	§	Nazwa	Plan przed zmianą	Zmniejszenie	Zwiększenie	Plan po zmianach (5+6+7)
1	2	3	4	5	6	7	8
900			Gospodarka komunalna i ochrona środowiska	1 896 751,72	0,00	26 000,00	1 922 751,72
			w tym z tytułu dotacji i środków na finansowanie wydatków na realizację zadań finansowanych z udziałem środków, o których mowa w art. 5 ust. 1 pkt 2 i 3	0,00	0,00	0,00	0,00
	90005		Ochrona powietrza atmosferycznego i klimatu	724 433,72	0,00	20 000,00	744 433,72
			w tym z tytułu dotacji i środków na finansowanie wydatków na realizację zadań finansowanych z udziałem środków, o których mowa w art. 5 ust. 1 pkt 2 i 3	0,00	0,00	0,00	0,00
		0970	Wpływy z różnych dochodów - zwiększa się dochody z tytułu pozyskanych środków z Wojewódzkiego Funduszu Ochrony Środowiska i Gospodarki Wodnej w Katowicach na realizację programu priorytetowego „Czyste powietrze”, którego celem jest poprawa jakości powietrza oraz zmniejszenie emisji gazów cieplarnianych poprzez wymianę źródeł ciepła i poprawę efektywności energetycznej budynków mieszkalnych jednorodzinnych (uruchomienie i prowadzenie punktu konsultacyjno-informacyjnego)	0,00	0,00	20 000,00	20 000,00
	90095		Pozostała działalność	0,00	0,00	6 000,00	6 000,00
			w tym z tytułu dotacji i środków na finansowanie wydatków na realizację zadań finansowanych z udziałem środków, o których mowa w art. 5 ust. 1 pkt 2 i 3	0,00	0,00	0,00	0,00
		0960	Wpływy z otrzymanych spadków, zapisów i darowizn w postaci pieniężnej - zwiększa się dochody z tytułu otrzymanej darowizny pieniężnej od Ogólnopolskiej Fundacji na Rzecz Ochrony Zwierząt „ZWIERZ” z przeznaczeniem na wykonanie zabiegów sterylizacji albo kastracji zwierząt domowych (psów i kotów) przebywających pod opieką mieszkańców Gminy Lelów, a także sterylizacji albo kastracji kotów wolno żyjących	0,00	0,00	6 000,00	6 000,00
			bieżące razem:	25 203 784,34	-6 600,00	91 907,91	25 289 092,25
			w tym z tytułu dotacji i środków na finansowanie wydatków na realizację zadań finansowanych z udziałem środków, o których mowa w art. 5 ust. 1 pkt 2 i 3	0,00	0,00	0,00	0,00
majątkowe							
			majątkowe razem:	5 759 984,19	0,00	0,00	5 759 984,19
			w tym z tytułu dotacji i środków na finansowanie wydatków na realizację zadań finansowanych z udziałem środków, o których mowa w art. 5 ust. 1 pkt 2 i 3	4 293 026,49	0,00	0,00	4 293 026,49
			Ogółem:	30 963 768,53	-6 600,00	91 907,91	31 049 076,44
			w tym z tytułu dotacji i środków na finansowanie wydatków na realizację zadań finansowanych z udziałem środków, o których mowa w art. 5 ust. 1 pkt 2 i 3	4 293 026,49	0,00	0,00	4 293 026,49

Załącznik Nr 2 do Uchwały Nr/2021 Rady Gminy Lelów z dnia 27 maja 2021 r.

Wydatku budżetu Gminy Lelów w 2021 roku

Dział	Rozdział	Nazwa	Plan	Z tego:														
				Wydatki bieżące	z tego:			dotacje na zadania bieżące	świadczenia na rzecz osób fizycznych;	wydatki na programy finansowane z udziałem środków, o których mowa w art. 5 ust. 1 pkt 2 i 3	wyplaty z tytułu poręczeń i gwarancji	obsługa długu	Wydatki majątkowe	z tego:				
					wydatki jednostek budżetowych	wynagrodzenia i składki od nich naliczane	wydatki związane z realizacją ich statutowych zadań;							inwestycje i zakupy inwestycyjne	w tym: na programy finansowane z udziałem środków, o których mowa w art. 5 ust. 1 pkt 2 i 3,	zakup i objęcie akcji i udziałów	Wnieśli e wkładów do spółek prawa handlowego	
1	2	3	4	5	6	7	8	9	10	11	12	13	14	15	16	17	18	
500	Handel	przed zmianą	50 542,00	50 542,00	50 442,00	22 726,00	27 716,00	0,00	100,00	0,00	0,00	0,00	0,00	0,00	0,00	0,00	0,00	0,00
		zmniejszenie	0,00	0,00	0,00	0,00	0,00	0,00	0,00	0,00	0,00	0,00	0,00	0,00	0,00	0,00	0,00	0,00
		zwiększenie	27 113,00	27 113,00	27 113,00	15 113,00	12 000,00	0,00	0,00	0,00	0,00	0,00	0,00	0,00	0,00	0,00	0,00	0,00
		po zmianach	77 655,00	77 655,00	77 555,00	37 839,00	39 716,00	0,00	100,00	0,00	100,00	0,00	0,00	0,00	0,00	0,00	0,00	0,00
50095	Pozostała działalność	przed zmianą	50 542,00	50 542,00	50 442,00	22 726,00	27 716,00	0,00	100,00	0,00	0,00	0,00	0,00	0,00	0,00	0,00	0,00	0,00
		zmniejszenie	0,00	0,00	0,00	0,00	0,00	0,00	0,00	0,00	0,00	0,00	0,00	0,00	0,00	0,00	0,00	0,00
		zwiększenie	27 113,00	27 113,00	27 113,00	15 113,00	12 000,00	0,00	0,00	0,00	0,00	0,00	0,00	0,00	0,00	0,00	0,00	0,00
		po zmianach	77 655,00	77 655,00	77 555,00	37 839,00	39 716,00	0,00	100,00	0,00	100,00	0,00	0,00	0,00	0,00	0,00	0,00	0,00
600	Transport i łączność	przed zmianą	3 106 997,53	622 364,99	527 364,99	0,00	527 364,99	95 000,00	0,00	0,00	0,00	0,00	0,00	2 484 632,54	2 484 632,54	0,00	0,00	0,00
		zmniejszenie	-163 971,79	0,00	0,00	0,00	0,00	0,00	0,00	0,00	0,00	0,00	0,00	-163 971,79	-163 971,79	0,00	0,00	0,00
		zwiększenie	0,00	0,00	0,00	0,00	0,00	0,00	0,00	0,00	0,00	0,00	0,00	0,00	0,00	0,00	0,00	0,00
		po zmianach	2 943 025,74	622 364,99	527 364,99	0,00	527 364,99	95 000,00	0,00	0,00	0,00	0,00	0,00	2 320 660,75	2 320 660,75	0,00	0,00	0,00
60016	Drogi publiczne gminne	przed zmianą	1 429 763,13	315 832,59	315 832,59	0,00	315 832,59	0,00	0,00	0,00	0,00	0,00	0,00	1 113 930,54	1 113 930,54	0,00	0,00	0,00
		zmniejszenie	-163 971,79	0,00	0,00	0,00	0,00	0,00	0,00	0,00	0,00	0,00	0,00	-163 971,79	-163 971,79	0,00	0,00	0,00
		zwiększenie	0,00	0,00	0,00	0,00	0,00	0,00	0,00	0,00	0,00	0,00	0,00	0,00	0,00	0,00	0,00	0,00
		po zmianach	1 265 791,34	315 832,59	315 832,59	0,00	315 832,59	0,00	0,00	0,00	0,00	0,00	0,00	949 958,75	949 958,75	0,00	0,00	0,00
750	Administracja publiczna	przed zmianą	2 874 796,62	2 806 346,62	2 629 173,62	2 097 342,91	531 830,71	0,00	177 173,00	0,00	0,00	0,00	0,00	68 450,00	68 450,00	0,00	0,00	0,00
		zmniejszenie	0,00	0,00	0,00	0,00	0,00	0,00	0,00	0,00	0,00	0,00	0,00	0,00	0,00	0,00	0,00	0,00
		zwiększenie	36 452,00	36 452,00	36 452,00	35 289,00	1 163,00	0,00	0,00	0,00	0,00	0,00	0,00	0,00	0,00	0,00	0,00	0,00
		po zmianach	2 911 248,62	2 842 798,62	2 665 625,62	2 132 631,91	532 993,71	0,00	177 173,00	0,00	0,00	0,00	0,00	68 450,00	68 450,00	0,00	0,00	0,00
75095	Pozostała działalność	przed zmianą	150 548,60	150 548,60	109 748,60	32 235,91	77 512,69	0,00	40 800,00	0,00	0,00	0,00	0,00	0,00	0,00	0,00	0,00	0,00
		zmniejszenie	0,00	0,00	0,00	0,00	0,00	0,00	0,00	0,00	0,00	0,00	0,00	0,00	0,00	0,00	0,00	0,00
		zwiększenie	36 452,00	36 452,00	36 452,00	35 289,00	1 163,00	0,00	0,00	0,00	0,00	0,00	0,00	0,00	0,00	0,00	0,00	0,00
		po zmianach	187 000,60	187 000,60	146 200,60	67 524,91	78 675,69	0,00	40 800,00	0,00	40 800,00	0,00	0,00	0,00	0,00	0,00	0,00	0,00
801	Oświata i wychowanie	przed zmianą	7 905 433,11	7 206 433,11	5 073 642,95	4 197 990,43	875 652,52	1 970 790,16	162 000,00	0,00	0,00	0,00	0,00	699 000,00	699 000,00	690 000,00	0,00	0,00
		zmniejszenie	-1 776,00	-1 776,00	-1 776,00	0,00	-1 776,00	0,00	0,00	0,00	0,00	0,00	0,00	0,00	0,00	0,00	0,00	0,00
		zwiększenie	82 139,70	82 139,70	43 233,00	12 657,00	30 576,00	38 906,70	0,00	0,00	0,00	0,00	0,00	0,00	0,00	0,00	0,00	0,00
		po zmianach	7 985 796,81	7 286 796,81	5 115 099,95	4 210 647,43	904 452,52	2 009 696,86	162 000,00	0,00	0,00	0,00	0,00	699 000,00	699 000,00	690 000,00	0,00	0,00
80101	Szkoły podstawowe	przed zmianą	5 399 148,41	4 700 148,41	3 102 136,37	2 848 590,37	253 546,00	1 473 012,04	125 000,00	0,00	0,00	0,00	0,00	699 000,00	699 000,00	690 000,00	0,00	0,00
		zmniejszenie	0,00	0,00	0,00	0,00	0,00	0,00	0,00	0,00	0,00	0,00	0,00	0,00	0,00	0,00	0,00	0,00
		zwiększenie	46 250,88	46 250,88	13 887,00	12 657,00	1 230,00	32 363,88	0,00	0,00	0,00	0,00	0,00	0,00	0,00	0,00	0,00	0,00
		po zmianach	5 445 399,29	4 746 399,29	3 116 023,37	2 861 247,37	254 776,00	1 505 375,92	125 000,00	0,00	0,00	0,00	0,00	699 000,00	699 000,00	690 000,00	0,00	0,00

Dział	Rozdział	Nazwa	Plan	Z tego:												z tego:				
				Wydatki bieżące	z tego:					dotacje na zadania bieżące	świadczenia na rzecz osób fizycznych;	wydatki na programy finansowane z udziałem środków, o których mowa w art. 5 ust. 1 pkt 2 i 3	wyплаты z tytułu poręczeń i gwarancji	obsługa długu	Wydatki majątkowe	inwestycje i zakupy inwestycyjne	z tego:			
					wydatki jednostek budżetowych	wynagrodzenia i składki od nich naliczane	wydatki związane z realizacją ich statutowych zadań;	w tym:									zakup i objęcie akcji i udziałów	Wnieśli e wkładó w do spółek prawa handlowego		
								na programy finansowane z udziałem środków, o których mowa w art. 5 ust. 1 pkt 2 i 3,	na programy finansowane z udziałem środków, o których mowa w art. 5 ust. 1 pkt 2 i 3,											
1	2	3	4	5	6	7	8	9	10	11	12	13	14	15	16	17	18			
	80103	Oddziały przedszkolne w szkołach podstawowych	przed zmianą	361 424,40	361 424,40	12 474,00	0,00	12 474,00	348 950,40	0,00	0,00	0,00	0,00	0,00	0,00	0,00	0,00	0,00		
			zmniejszenie	-1 776,00	-1 776,00	-1 776,00	0,00	-1 776,00	0,00	0,00	0,00	0,00	0,00	0,00	0,00	0,00	0,00	0,00	0,00	
			zwiększenie	6 542,82	6 542,82	0,00	0,00	0,00	0,00	6 542,82	0,00	0,00	0,00	0,00	0,00	0,00	0,00	0,00	0,00	0,00
			po zmianach	366 191,22	366 191,22	10 698,00	0,00	10 698,00	0,00	355 493,22	0,00	0,00	0,00	0,00	0,00	0,00	0,00	0,00	0,00	0,00
	80104	Przedszkola	przed zmianą	881 802,11	881 802,11	846 802,11	690 603,11	156 199,00	0,00	35 000,00	0,00	0,00	0,00	0,00	0,00	0,00	0,00	0,00	0,00	
			zmniejszenie	0,00	0,00	0,00	0,00	0,00	0,00	0,00	0,00	0,00	0,00	0,00	0,00	0,00	0,00	0,00	0,00	0,00
			zwiększenie	29 346,00	29 346,00	29 346,00	0,00	29 346,00	0,00	0,00	0,00	0,00	0,00	0,00	0,00	0,00	0,00	0,00	0,00	0,00
			po zmianach	911 148,11	911 148,11	876 148,11	690 603,11	185 545,00	0,00	35 000,00	0,00	0,00	0,00	0,00	0,00	0,00	0,00	0,00	0,00	0,00
851		Ochrona zdrowia	przed zmianą	224 578,77	90 952,80	90 952,80	32 000,00	58 952,80	0,00	0,00	0,00	0,00	0,00	133 625,97	133 625,97	0,00	0,00	0,00	0,00	
			zmniejszenie	0,00	0,00	0,00	0,00	0,00	0,00	0,00	0,00	0,00	0,00	0,00	0,00	0,00	0,00	0,00	0,00	0,00
			zwiększenie	6 476,00	6 476,00	6 476,00	6 000,00	476,00	0,00	0,00	0,00	0,00	0,00	0,00	0,00	0,00	0,00	0,00	0,00	0,00
			po zmianach	231 054,77	97 428,80	97 428,80	38 000,00	59 428,80	0,00	0,00	0,00	0,00	0,00	0,00	133 625,97	133 625,97	0,00	0,00	0,00	0,00
	85195	Pozostała działalność	przed zmianą	140 237,97	6 612,00	6 612,00	2 000,00	4 612,00	0,00	0,00	0,00	0,00	0,00	133 625,97	133 625,97	0,00	0,00	0,00	0,00	
			zmniejszenie	0,00	0,00	0,00	0,00	0,00	0,00	0,00	0,00	0,00	0,00	0,00	0,00	0,00	0,00	0,00	0,00	0,00
			zwiększenie	6 476,00	6 476,00	6 476,00	6 000,00	476,00	0,00	0,00	0,00	0,00	0,00	0,00	0,00	0,00	0,00	0,00	0,00	0,00
			po zmianach	146 713,97	13 088,00	13 088,00	8 000,00	5 088,00	0,00	0,00	0,00	0,00	0,00	0,00	133 625,97	133 625,97	0,00	0,00	0,00	0,00
852		Pomoc społeczna	przed zmianą	2 379 183,65	1 566 911,65	1 220 972,65	646 708,30	574 264,35	0,00	345 939,00	0,00	0,00	0,00	812 272,00	812 272,00	812 272,00	0,00	0,00	0,00	
			zmniejszenie	-6 600,00	-6 600,00	-6 600,00	0,00	-6 600,00	0,00	0,00	0,00	0,00	0,00	0,00	0,00	0,00	0,00	0,00	0,00	0,00
			zwiększenie	12 925,00	12 925,00	12 925,00	12 925,00	0,00	0,00	0,00	0,00	0,00	0,00	0,00	0,00	0,00	0,00	0,00	0,00	0,00
			po zmianach	2 385 508,65	1 573 236,65	1 227 297,65	659 633,30	567 664,35	0,00	345 939,00	0,00	0,00	0,00	0,00	812 272,00	812 272,00	812 272,00	0,00	0,00	0,00
	85228	Usługi opiekuńcze i specjalistyczne usługi opiekuńcze	przed zmianą	184 002,16	184 002,16	183 292,16	162 549,67	20 742,49	0,00	710,00	0,00	0,00	0,00	0,00	0,00	0,00	0,00	0,00	0,00	
			zmniejszenie	0,00	0,00	0,00	0,00	0,00	0,00	0,00	0,00	0,00	0,00	0,00	0,00	0,00	0,00	0,00	0,00	0,00
			zwiększenie	12 925,00	12 925,00	12 925,00	12 925,00	0,00	0,00	0,00	0,00	0,00	0,00	0,00	0,00	0,00	0,00	0,00	0,00	0,00
			po zmianach	196 927,16	196 927,16	196 217,16	175 474,67	20 742,49	0,00	710,00	0,00	0,00	0,00	0,00	0,00	0,00	0,00	0,00	0,00	0,00
	85295	Pozostała działalność	przed zmianą	951 392,00	139 120,00	128 000,00	66 601,00	61 399,00	0,00	11 120,00	0,00	0,00	0,00	812 272,00	812 272,00	812 272,00	0,00	0,00	0,00	
			zmniejszenie	-6 600,00	-6 600,00	-6 600,00	0,00	-6 600,00	0,00	0,00	0,00	0,00	0,00	0,00	0,00	0,00	0,00	0,00	0,00	0,00
			zwiększenie	0,00	0,00	0,00	0,00	0,00	0,00	0,00	0,00	0,00	0,00	0,00	0,00	0,00	0,00	0,00	0,00	0,00
			po zmianach	944 792,00	132 520,00	121 400,00	66 601,00	54 799,00	0,00	11 120,00	0,00	0,00	0,00	0,00	812 272,00	812 272,00	812 272,00	0,00	0,00	0,00
854		Edukacyjna opieka wychowawcza	przed zmianą	56 357,00	56 357,00	35 357,00	28 358,00	6 999,00	0,00	21 000,00	0,00	0,00	0,00	0,00	0,00	0,00	0,00	0,00	0,00	
			zmniejszenie	0,00	0,00	0,00	0,00	0,00	0,00	0,00	0,00	0,00	0,00	0,00	0,00	0,00	0,00	0,00	0,00	0,00
			zwiększenie	6 000,00	6 000,00	0,00	0,00	0,00	0,00	6 000,00	0,00	0,00	0,00	0,00	0,00	0,00	0,00	0,00	0,00	0,00
			po zmianach	62 357,00	62 357,00	35 357,00	28 358,00	6 999,00	0,00	27 000,00	0,00	0,00	0,00	0,00	0,00	0,00	0,00	0,00	0,00	0,00
	85495	Pozostała działalność	przed zmianą	0,00	0,00	0,00	0,00	0,00	0,00	0,00	0,00	0,00	0,00	0,00	0,00	0,00	0,00	0,00	0,00	
			zmniejszenie	0,00	0,00	0,00	0,00	0,00	0,00	0,00	0,00	0,00	0,00	0,00	0,00	0,00	0,00	0,00	0,00	0,00
			zwiększenie	6 000,00	6 000,00	0,00	0,00	0,00	0,00	6 000,00	0,00	0,00	0,00	0,00	0,00	0,00	0,00	0,00	0,00	0,00
			po zmianach	6 000,00	6 000,00	0,00	0,00	0,00	0,00	6 000,00	0,00	0,00	0,00	0,00	0,00	0,00	0,00	0,00	0,00	0,00
900		Gospodarka komunalna i ochrona środowiska	przed zmianą	5 609 064,96	1 686 314,67	1 640 514,67	199 569,00	1 440 945,67	45 000,00	800,00	0,00	0,00	0,00	3 922 750,29	3 922 750,29	3 764 615,32	0,00	0,00	0,00	
			zmniejszenie	0,00	0,00	0,00	0,00	0,00	0,00	0,00	0,00	0,00	0,00	0,00	0,00	0,00	0,00	0,00	0,00	0,00
			zwiększenie	103 832,11	103 832,11	73 832,11	24 050,00	49 782,11	30 000,00	0,00	0,00	0,00	0,00	0,00	0,00	0,00	0,00	0,00	0,00	0,00
			po zmianach	5 712 897,07	1 790 146,78	1 714 346,78	223 619,00	1 490 727,78	75 000,00	800,00	0,00	0,00	0,00	0,00	3 922 750,29	3 922 750,29	3 764 615,32	0,00	0,00	0,00

Dział	Rozdział	Nazwa	Plan	Z tego:											Wydatki majątkowe	z tego:				
				Wydatki bieżące	z tego:				dotacje na zadania bieżące	świadczenia na rzecz osób fizycznych;	wydatki na programy finansowane z udziałem środków, o których mowa w art. 5 ust. 1 pkt 2 i 3	wyплаты z tytułu poręczeń i gwarancji	obsługa długu	inwestycje i zakupy inwestycyjne		w tym:		zakup i objęcie akcji i udziałów	Wnie sieni e wkładów do spółek prawa handlowego	
					wydatki jednostek budżetowych	wynagrodzenia i składki od nich naliczane	wydatki związane z realizacją ich statutowych zadań;	dotacje na zadania bieżące								na programy finansowane z udziałem środków, o których mowa w art. 5 ust. 1 pkt 2 i 3,	zakup i objęcie akcji i udziałów			
																				przed zmianą
1	2	3	4	5	6	7	8	9	10	11	12	13	14	15	16	17	18			
	90004	Utrzymanie zieleni w miastach i gminach	przed zmianą	40 189,53	25 189,53	25 189,53	8 872,67	16 316,86	0,00	0,00	0,00	0,00	0,00	15 000,00	15 000,00	0,00	0,00	0,00		
			zmniejszenie	0,00	0,00	0,00	0,00	0,00	0,00	0,00	0,00	0,00	0,00	0,00	0,00	0,00	0,00	0,00	0,00	
			zwiększenie	24 050,00	24 050,00	24 050,00	24 050,00	0,00	0,00	0,00	0,00	0,00	0,00	0,00	0,00	0,00	0,00	0,00	0,00	0,00
			po zmianach	64 239,53	49 239,53	49 239,53	32 922,67	16 316,86	0,00	0,00	0,00	0,00	0,00	0,00	15 000,00	15 000,00	0,00	0,00	0,00	0,00
	90005	Ochrona powietrza atmosferycznego i klimatu	przed zmianą	3 815 215,32	50 600,00	5 600,00	0,00	5 600,00	45 000,00	0,00	0,00	0,00	0,00	3 764 615,32	3 764 615,32	3 764 615,32	0,00	0,00	0,00	
			zmniejszenie	0,00	0,00	0,00	0,00	0,00	0,00	0,00	0,00	0,00	0,00	0,00	0,00	0,00	0,00	0,00	0,00	
			zwiększenie	50 000,00	50 000,00	20 000,00	0,00	20 000,00	30 000,00	0,00	0,00	0,00	0,00	0,00	0,00	0,00	0,00	0,00	0,00	
			po zmianach	3 865 215,32	100 600,00	25 600,00	0,00	25 600,00	75 000,00	0,00	0,00	0,00	0,00	0,00	3 764 615,32	3 764 615,32	3 764 615,32	0,00	0,00	0,00
	90095	Pozostała działalność	przed zmianą	132 969,73	121 199,73	121 199,73	0,00	121 199,73	0,00	0,00	0,00	0,00	0,00	11 770,00	11 770,00	0,00	0,00	0,00		
			zmniejszenie	0,00	0,00	0,00	0,00	0,00	0,00	0,00	0,00	0,00	0,00	0,00	0,00	0,00	0,00	0,00		
			zwiększenie	29 782,11	29 782,11	29 782,11	0,00	29 782,11	0,00	0,00	0,00	0,00	0,00	0,00	0,00	0,00	0,00	0,00	0,00	
			po zmianach	162 751,84	150 981,84	150 981,84	0,00	150 981,84	0,00	0,00	0,00	0,00	0,00	0,00	11 770,00	11 770,00	0,00	0,00	0,00	
921		Kultura i ochrona dziedzictwa narodowego	przed zmianą	1 423 571,47	726 021,47	119 581,47	6 000,00	113 581,47	606 440,00	0,00	0,00	0,00	0,00	697 550,00	697 550,00	287 050,00	0,00	0,00		
			zmniejszenie	0,00	0,00	0,00	0,00	0,00	0,00	0,00	0,00	0,00	0,00	0,00	0,00	0,00	0,00	0,00		
			zwiększenie	1 500,00	1 500,00	1 500,00	0,00	1 500,00	0,00	0,00	0,00	0,00	0,00	0,00	0,00	0,00	0,00	0,00		
			po zmianach	1 425 071,47	727 521,47	121 081,47	6 000,00	115 081,47	606 440,00	0,00	0,00	0,00	0,00	0,00	697 550,00	697 550,00	287 050,00	0,00	0,00	
	92109	Domy i ośrodki kultury, świetlice i kluby	przed zmianą	1 147 631,47	450 081,47	100 081,47	0,00	100 081,47	350 000,00	0,00	0,00	0,00	0,00	697 550,00	697 550,00	287 050,00	0,00	0,00		
			zmniejszenie	0,00	0,00	0,00	0,00	0,00	0,00	0,00	0,00	0,00	0,00	0,00	0,00	0,00	0,00	0,00		
			zwiększenie	1 500,00	1 500,00	1 500,00	0,00	1 500,00	0,00	0,00	0,00	0,00	0,00	0,00	0,00	0,00	0,00	0,00		
			po zmianach	1 149 131,47	451 581,47	101 581,47	0,00	101 581,47	350 000,00	0,00	0,00	0,00	0,00	0,00	697 550,00	697 550,00	287 050,00	0,00	0,00	
926		Kultura fizyczna	przed zmianą	215 611,11	215 611,11	175 111,11	53 025,00	122 086,11	40 000,00	500,00	0,00	0,00	0,00	0,00	0,00	0,00	0,00	0,00		
			zmniejszenie	-18 782,11	-18 782,11	-18 782,11	0,00	-18 782,11	0,00	0,00	0,00	0,00	0,00	0,00	0,00	0,00	0,00	0,00		
			zwiększenie	0,00	0,00	0,00	0,00	0,00	0,00	0,00	0,00	0,00	0,00	0,00	0,00	0,00	0,00	0,00		
			po zmianach	196 829,00	196 829,00	156 329,00	53 025,00	103 304,00	40 000,00	500,00	0,00	0,00	0,00	0,00	0,00	0,00	0,00	0,00		
	92601	Obiekty sportowe	przed zmianą	170 611,11	170 611,11	170 111,11	53 025,00	117 086,11	0,00	500,00	0,00	0,00	0,00	0,00	0,00	0,00	0,00	0,00		
			zmniejszenie	-18 782,11	-18 782,11	-18 782,11	0,00	-18 782,11	0,00	0,00	0,00	0,00	0,00	0,00	0,00	0,00	0,00	0,00		
			zwiększenie	0,00	0,00	0,00	0,00	0,00	0,00	0,00	0,00	0,00	0,00	0,00	0,00	0,00	0,00	0,00		
			po zmianach	151 829,00	151 829,00	151 329,00	53 025,00	98 304,00	0,00	500,00	0,00	0,00	0,00	0,00	0,00	0,00	0,00	0,00		
Wydatki razem:			przed zmianą	32 776 157,80	23 954 262,00	13 564 486,66	8 216 777,41	5 347 709,25	2 806 230,16	7 328 545,18	0,00	0,00	255 000,00	8 821 895,80	8 821 895,80	5 553 937,32	0,00	0,00		
			zmniejszenie	-191 129,90	-27 158,11	-27 158,11	0,00	-27 158,11	0,00	0,00	0,00	0,00	0,00	0,00	-163 971,79	-163 971,79	0,00	0,00		
			zwiększenie	276 437,81	276 437,81	201 531,11	106 034,00	95 497,11	74 906,70	0,00	0,00	0,00	0,00	0,00	0,00	0,00	0,00			
			po zmianach	32 861 465,71	24 203 541,70	13 738 859,66	8 322 811,41	5 416 048,25	2 881 136,86	7 328 545,18	0,00	0,00	255 000,00	8 657 924,01	8 657 924,01	5 553 937,32	0,00	0,00		

Załącznik Nr 3 do Uchwały Nr/2021 Rady Gminy Lelów z dnia 27 maja 2021 r.

Planowane kwoty dotacji w 2021 roku

Dział	Rozdział	Treść	Kwota dotacji		
1	2	3	4	5	6
Jednostki sektora finansów publicznych		Nazwa jednostki	podmiotowa	przedmiotowa	celowa
600	60014	Powiat Częstochowski - remont pobocza wraz z odwodnieniem w ciągu drogi powiatowej nr 1096 S w m. Drochlin			95 000,00
921	92109	Gminny Ośrodek Kultury w Lelowie	350 000,00		
	92116	Gminna Biblioteka Publiczna w Lelowie	256 440,00		
Razem dotacje dla jednostek sektora finansów publicznych			606 440,00	0,00	95 000,00
Razem dotacje dla jednostek sektora finansów publicznych			701 440,00		

Jednostki nie należące do sektora finansów publicznych		Nazwa zadania	podmiotowa	przedmiotowa	celowa
010	01008	Konserwacja urządzeń melioracji - rowów odwadniających			15 000,00
010	01010	Dotacja dla osób fizycznych - budowa indywidualnych studni wierconych			14 000,00
754	75412	Zadania z zakresu bezpieczeństwa publicznego i ochrony przeciwpożarowej			20 000,00
801	80101	Szkoła Podstawowa w Podlesiu	1 021 885,68		
801	80101	Szkoła Podstawowa w Ślęzanach	483 490,24		
801	80103	Oddział Przedszkolny w Szkole Podstawowej w Podlesiu	146 122,98		
801	80103	Oddział Przedszkolny w Szkole Podstawowej w Ślęzanach	209 370,24		
801	80150	Szkoła Podstawowa w Podlesiu	19 707,72		
801	80150	Szkoła Podstawowa w Ślęzanach	64 560,00		
801	80149	Oddział Przedszkolny w Ślęzanach	64 560,00		
854	85495	Wypoczynek letni dla dzieci i młodzieży			6 000,00
900	90005	Dotacja dla osób fizycznych - wymiana pieców c.o.			75 000,00
926	92605	Zadania w zakresie kultury fizycznej i sportu			40 000,00
Razem dotacje dla jednostek nie należących do sektora finansów publicznych:			2 009 696,86	0,00	170 000,00
Razem dotacje dla jednostek nie należących do sektora finansów publicznych:			2 179 696,86		

Razem dotacje ogółem:			2 616 136,86	0,00	265 000,00
Razem dotacje ogółem:			2 881 136,86		

Zadania i wydatki inwestycyjne w 2021 r.

Dział	Rozdział	Nazwa zadania inwestycyjnego	Wartość całkowita zadania	Planowane wydatki				
				Plan ogółem na 2021 r.	z tego źródła finansowania			
					dochody własne jst	kredyty i pożyczki	środki pochodzące z innych źródeł	środki wymienione w art. 5 ust. 1 pkt 2 i 3 uofp
010		Rolnictwo i łowiectwo	224 751,00	3 000,00	3 000,00	0,00	0,00	0,00
	01010	Infrastruktura wodociągowa i sanitacyjna wsi	224 751,00	3 000,00	3 000,00	0,00	0,00	0,00
		Budowa wodociągu Biała Wielka - Stawy	149 199,00	1 500,00	1 500,00			
		Rozbudowa wodociągu w Staromieście	75 552,00	1 500,00	1 500,00			
600		Transport i łączność	4 394 052,75	2 320 660,75	69 273,28	0,00	2 251 387,47	0,00
	60016	Drogi publiczne gminne	983 858,75	949 958,75	22 071,28	0,00	927 887,47	0,00
		Przebudowa dróg w centrum miejscowości Drochlin	660 900,07	637 000,07	1 107,07		635 893,00 RFIL	
		Przebudowa drogi gminnej nr 689008 S w m. Słężany	297 836,21	287 836,21	20 964,21		266 872,00 RFIL	
		Powierzchniowe utwardzenie grysami bazaltowymi i emulsją asfaltową nawierzchni drogi działka nr rewid. 1392 na odcinku od skrzyżowania z drogą powiatową nr 1114S do posesji nr 118 w miejscowości Turzyn	25 122,47	25 122,47			25 122,47 Fundusz sołecki	
	60078	Usuwanie skutków klęsk żywiołowych	3 410 194,00	1 370 702,00	47 202,00	0,00	1 323 500,00	0,00
		Przebudowa drogi gminnej Nr 689003 S - przy młynie w miejscowości Staromieście od 0+000 do 0+864 oraz 0+885 do 1+639	1 351 000,00	1 337 000,00	13 500,00		1 323 500,00 dotacja budżetu państwa (środki powodziowe)	
		Przebudowa mostu w ciągu drogi gminnej Nr 689011 S w miejscowości Biała Wielka w kilometrze 4+189	2 059 194,00	33 702,00	33 702,00			
750		Administracja publiczna	68 450,00	68 450,00	68 450,00	0,00	0,00	0,00
	75023	Urzędy gmin (miast i miast na prawach powiatu)	68 450,00	68 450,00	68 450,00	0,00	0,00	0,00
		Zakup serwera w ramach Programu Gmina Bliżej Mieszkańców	20 000,00	20 000,00	20 000,00			
		Zakup serwerów do bazy danych i active directory	30 000,00	30 000,00	30 000,00			
		Budowa platformy dla niepełnosprawnych przy budynku UG Lelów	18 450,00	18 450,00	18 450,00			
754		Bezpieczeństwo publiczne i ochrona przeciwpożarowa	1 230,00	615,00	615,00	0,00	0,00	0,00
	75412	Ochotnicze strażne pożarne	1 230,00	615,00	615,00	0,00	0,00	0,00
		Rozbudowa i przebudowa budynku remizy OSP Lelów II	1 230,00	615,00	615,00			
801		Oświata i wychowanie	2 120 322,00	699 000,00	90 000,00	0,00	9 000,00	600 000,00
	80101	Szkoły podstawowe	2 120 322,00	699 000,00	90 000,00	0,00	9 000,00	600 000,00
		Termomodernizacja budynku Zespołu Szkolno Przedszkolnego w Lelowie - segment "GIMNAZJUM"	2 111 322,00	690 000,00	90 000,00			600 000,00 RPO WSL
		Budowa ogrodzenia wokół boiska szkolnego w Podlesiu	9 000,00	9 000,00			9 000,00 fundusz sołecki	
851		Ochrona zdrowia	144 695,97	133 625,97	133 625,97	0,00	0,00	0,00
	85195	Pozostała działalność	144 695,97	133 625,97	133 625,97	0,00	0,00	0,00
		Budowa Ośrodka Zdrowia w Lelowie	144 695,97	133 625,97	133 625,97			

Dział	Rozdział	Nazwa zadania inwestycyjnego	Wartość całkowita zadania	Planowane wydatki				
				Plan ogółem na 2021 r.	z tego źródła finansowania			
					dochody własne jst	kredyty i pożyczki	środki pochodzące z innych źródeł	środki wymienione w art. 5 ust. 1 pkt 2 i 3 uofp
852		Pomoc społeczna	850 676,86	812 272,00	242 788,12	0,00	0,00	569 483,88
	85295	Pozostała działalność	850 676,86	812 272,00	242 788,12	0,00	0,00	569 483,88
		Modernizacja i zagospodarowanie budynku byleję szkoły w Drochlinie na cele społeczne	850 676,86	812 272,00	242 788,12			569 483,88 RIT Subregionu Północnego
900		Gospodarka komunalna i ochrona środowiska	4 000 043,49	3 922 750,29	371 082,19	0,00	828 596,20	2 723 071,90
	90004	Utrzymanie zieleni w mistach i gminach	15 000,00	15 000,00	0,00	0,00	15 000,00	0,00
		Zakup kosiarki-traktorka	15 000,00	15 000,00			15 000,00 fundusz sołecki	
	90005	Ochrona powietrza atmosferycznego i klimatu	3 841 908,52	3 764 615,32	317 109,70	0,00	724 433,72	2 723 071,90
		Odnawialne źródła energii poprawą jakości środowiska naturalnego na terenie Gmin Partnerskich: Tarnowskie Góry, Gaszowice, Jejkowice, Lyski, Krupski Młyn, Kuźnia Raciborska, Nędza, Lelów, Psary, Sośnicowice, Tworóg	3 841 908,52	3 764 615,32	317 109,70		724 433,72 wpłaty mieszkańców	2 723 071,90 RPO WSL
	90015	Oświetlenie ulic, placów i dróg	131 364,97	131 364,97	53 972,49	0,00	77 392,48	0,00
		Dobudowa oświetlenia ulicznego w miejscowości Melchów	2 500,00	2 500,00	2 500,00			
		Rozbudowa oświetlenia ulicznego w miejscowości Nakło (od DK 46w kierunku Pałacu)	51 000,00	51 000,00	51 000,00			
		Rozbudowa oświetlenia ulicznego na drogach gminnych w Podlesiu	11 000,00	11 000,00			11 000,00 fundusz sołecki	
		Rozbudowa oświetlenia ulicznego w miejscowości Lelów przy ul. Spacerowej	44 105,44	44 105,44			44 105,44 fundusz sołecki	
		Uzupełnienie oświetlenia ulicznego w Lgocie Gawronnej	3 500,00	3 500,00	472,49		3 027,51 fundusz sołecki	
		Uzupełnienie oświetlenia ulicznego w Słężanach	19 259,53	19 259,53			19 259,53 fundusz sołecki	
	90095	Pozostała działalność	11 770,00	11 770,00	0,00	0,00	11 770,00	0,00
		Budowa ogrodzenia placu zabaw w Lgocie Gawronnej	11 770,00	11 770,00			11 770,00 fundusz sołecki	
921		Kultura i ochrona dziedzictwa narodowego	759 244,89	697 550,00	27 050,00	0,00	410 500,00	260 000,00
	92109	Domy i ośrodki kultury, świetlice i kluby	759 244,89	697 550,00	27 050,00	0,00	410 500,00	260 000,00
		Modernizacja budynku świetlicy wiejskiej w Melchowie	52 194,89	10 500,00			10 500,00 fundusz sołecki	
		Termomodernizacja budynku świetlicy wiejskiej w Staromieściu	307 050,00	287 050,00	27 050,00			260 000,00 RPO WSL
		Remont budynku świetlicy wiejskiej w Podlesiu - etap III	400 000,00	400 000,00			400 000,00 RFIL	
Razem			12 563 466,96	8 657 924,01	1 005 884,56	0,00	3 499 483,67	4 152 555,78

Wydatki jednostek pomocniczych w ramach budżetu Gminy Lelów w 2021 roku

Lp.	Nazwa sołectwa	Dział/Rozdział	Przedsięwzięcie przewidziane do realizacji według wniosku sołectwa	Wydatki na poszczególne pozycje	Wydatki w ramach funduszu sołeckiego		
					Ogółem	w tym wydatki bieżące	w tym wydatki majątkowe
1	Biała Wielka	900/90095	Utrzymanie placu zabaw w Białej Wielkiej	1 165,18	31 165,18	1 165,18	
		754/75412	Remont remizy OSP w Białej Wielkiej	30 000,00		30 000,00	
2	Celiny	900/90095	Bieżące utrzymanie placu zabaw	1 000,00	13 084,62	1 000,00	
		900/90095	Doposażenie placu zabaw	12 084,62		12 084,62	
3	Drochlin	921/92109	Zagospodarowanie terenu wokół Wiejskiego Domu Kultury w Drochlinie	33 020,82	33 020,82	33 020,82	
4	Gródek	900/90004	Utrzymanie porządku na terenie Sołectwa Gródek	1 324,14	11 324,14	1 324,14	
		600/60016	Remont dróg na terenie Sołectwa	10 000,00		10 000,00	
5	Konstantynów	921/92109	Doposażenie świetlicy wiejskiej	6 500,00	13 179,78	6 500,00	
		900/90095	Doposażenie placu zabaw	6 500,00		6 500,00	
		921/92109	Zakup paliwa do kosiarki	179,78		179,78	
6	Lelów	900/90015	Rozbudowa sieci oświetlenia - ulica Spacerowa	44 105,44	46 105,44		44 105,44
		900/90004	Utrzymanie terenów zielonych	2 000,00		2 000,00	
7	Lgota Błotna	921/92109	utrzymanie terenu wokół świetlicy	438,63	16 938,63	438,63	
		600/60016	Bieżące utrzymanie dróg	16 500,00		16 500,00	
8	Lgota Gawronna	900/90095	Ogrodzenie placu zabaw	11 770,00	14 797,51		11 770,00
		900/90015	Uzupełnienie oświetlenia ulicznego	3 027,51			3 027,51
9	Melchów	921/92109	Modernizacja budynku świetlicy wiejskiej w Melchowie	10 500,00	13 560,42		10 500,00
		921/92109	Zakup blaszanego garażu	2 500,00		2 500,00	
		921/92109	Bieżące utrzymanie świetlicy oraz terenu wokół świetlicy	560,42		560,42	
10	Nakło	900/90004	Zakup kosiarki-tractorka	15 000,00	33 782,11		15 000,00
		926/92601	Zagospodarowanie terenu boiska	0,00		0,00	0,00
		900/90095	Zagospodarowanie centrum wsi	18 782,11		18 782,11	0,00

Lp.	Nazwa sołectwa	Dział/Rozdział	Przedsięwzięcie przewidziane do realizacji według wniosku sołectwa	Wydatki na poszczególne pozycje	Wydatki w ramach funduszu sołeckiego		
					Ogółem	w tym wydatki bieżące	w tym wydatki majątkowe
11	Paulinów	600/60016	Bieżące utrzymanie drogi dolnej poprzecznej do naszych pól na terenie sołectwa Paulinów	11 466,88	11 466,88	11 466,88	
12	Podlesie	900/90015	Rozbudowa oświetlenia ulicznego na drogach gminnych w Podlesiu	11 000,00	34 733,72		11 000,00
		801/80101	Budowa ogrodzenia wokół boiska szkolnego	9 000,00			9 000,00
		921/92109	Zakup altany	8 000,00			8 000,00
		754/75412	Dofinansowanie do budynku OSP w Podlesiu	4 000,00		4 000,00	
		900/90004	Bieżące utrzymanie porządku na terenie sołectwa Podlesie	2 733,72		2 733,72	
13	Skrajniwa	921/92109	Doposażenie świetlicy wiejskiej	7 300,00	14 749,93	7 300,00	
		900/90095	Doposażenie placu zabaw	7 449,93		7 449,93	
14	Staromieście	700/70005	Wytyczenie drogi gminnej dz.229	5 000,00	22 600,71	5 000,00	
		700/70005	Wytyczenie drogi gminnej części dz.244	5 000,00		5 000,00	
		600/60016	Remont dróg	12 600,71		12 600,71	
15	Ślężany	600/60016	Remont przystanków autobusowych	10 000,00	32 259,53	10 000,00	
		801/80101	Remont wejścia na teren placu szkoły	3 000,00		3 000,00	
		900/90015	Rozbudowa oświetlenia ulicznego	19 259,53			19 259,53
16	Turzyn	600/60016	Powierzchniowe utrwalenie grysami bazaltowymi i emulsją asfaltową nawierzchni drogi działka nr rewid. 1392 na odcinku od skrzyżowania z drogą powiatową nr 1114S do posesji nr 118 w miejscowości Turzyn	25 122,47	25 122,47		25 122,47
17	Zbyczyce	921/92109	Remont świetlicy wiejskiej w Zbyczycach	23 216,82	26 216,82	23 216,82	
		900/90004	Bieżące utrzymanie terenu w sołectwie Zbyczyce oraz jego zagospodarowanie	1 000,00		1 000,00	
		900/90004	Zakup kosy spalinowej	2 000,00		2 000,00	
RAZEM				394 108,71	394 108,71	237 323,76	156 784,95

Plan finansowy środków z Funduszu Przeciwdziałania COVID-19 gromadzonych na wydzielonym rachunku dochodów oraz wydatków nimi finansowanych w 2021 r.

Transport osób mających trudności w samodzielnym dotarciu do punktów szczepień przeciwko wirusowi SARS-CoV-2, w tym osób niepełnosprawnych, organizację punktów informacji telefonicznej oraz funkcjonowanie gminnego koordynatora

Wyszczególnienie			Plan na 2021 r.
Dział	Rozdział	I. Dochody	13 088,00
851		Ochrona zdrowia	13 088,00
	85195	Pozostała działalność	13 088,00
		Wpływy z różnych dochodów	13 088,00
Dział	Rozdział	II. Wydatki	13 088,00
851		Ochrona zdrowia	13 088,00
	85195	Pozostała działalność	13 088,00
		wynagrodzenia i składki od nich naliczane	8 000,00
		wydatki bieżące jednostek budżetowych związane z realizacją ich statutowych zadań	5 088,00

Program „Wspieraj Seniora”

Wyszczególnienie			Plan na 2021 r.
Dział	Rozdział	I. Dochody	5 400,00
852		Pomoc społeczna	5 400,00
	85295	Pozostała działalność	5 400,00
		Środki na dofinansowanie własnych zadań bieżących gmin, powiatów (związków gmin, związków powiatowo-gminnych, związków powiatów), samorządów województw, pozyskane z innych źródeł	5 400,00
Dział	Rozdział	II. Wydatki	5 400,00
852		Pomoc społeczna	5 400,00
	85295	Pozostała działalność	5 400,00
		wynagrodzenia i składki od nich naliczane	5 400,00

Plan finansowy środków z Rządowego Funduszu Inwestycji Lokalnych gromadzonych na wydzielonym rachunku dochodów oraz wydatki związane z przeciwdziałaniem COVID-19 w 2021 roku

I. Przychody

Paragraf	Treść	Plan na 2021 r.
905	Przychody jednostek samorządu terytorialnego z niewykorzystanych środków pieniężnych na rachunku bieżącym budżetu, wynikających z rozliczenia dochodów i wydatków nimi finansowanych związanych ze szczególnymi zasadami wykonywania budżetu określonymi w odrębnych ustawach (środki z Rządowego Funduszu Inwestycji Lokalnych otrzymane na realizację zadań majątkowych)	1 302 765,00
Razem przychody		1 302 765,00

II. Wydatki

Dział	Rozdział	Treść	Plan na 2021 r.
600		Transport i łączność	902 765,00
	60016	Drogi publiczne gminne	902 765,00
		wydatki majątkowe (realizacja zadania pn. "Przebudowa dróg w centrum miejscowości Drochlin")	635 893,00
		wydatki majątkowe (realizacja zadania pn. "Przebudowa drogi gminnej nr 689008 S w m. Ślężany)	266 872,00
921		Kultura i ochrona dziedzictwa narodowego	400 000,00
	92109	Domy i ośrodki kultury, świetlice i kluby	400 000,00
		wydatki majątkowe (realizacja zadania pn. "Remont budynku świetlicy wiejskiej w Podlesiu - etap III")	400 000,00
Razem D.600+ D.921			1 302 765,00